

## Desigualdad en cifras

En 2014, en México había casi 120 millones de personas: 51.2% mujeres y 48.8% hombres (CONAPO). Aunque las proporciones son similares, esto no significa que las condiciones de vida sean iguales para ambos sexos. Si bien ha habido avances en el camino hacia la igualdad de género, existen indicadores que señalan que aún falta camino por recorrer.

### Mercado laboral

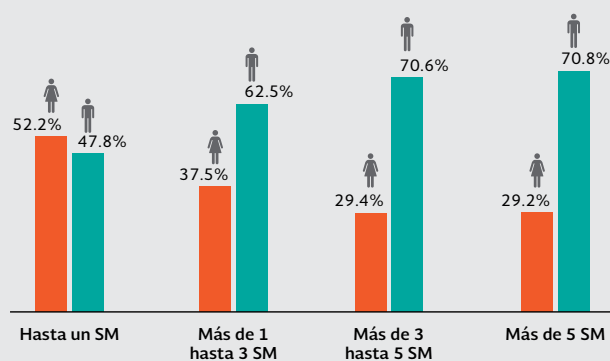
Las mujeres se incorporan en menor proporción al mercado laboral que los hombres. De entre las mujeres de 15 años y más, 43.3% realizaron una actividad económica o buscaron trabajo, en contraste con 78.2% de los hombres del mismo grupo de edad (ENOE, 2014-II T).

Es más común entre los hombres ser empleadores que entre las mujeres, y con mayor frecuencia éstas se ocupan sin recibir ningún tipo de pago (ver gráfica 1).

### Diferencias salariales

Poco más de la mitad de las personas que ganan hasta un salario mínimo son mujeres, pero el porcentaje de mujeres entre las personas que perciben más de 5 salarios mínimos es tan sólo 29.2% (ver gráfica 2).

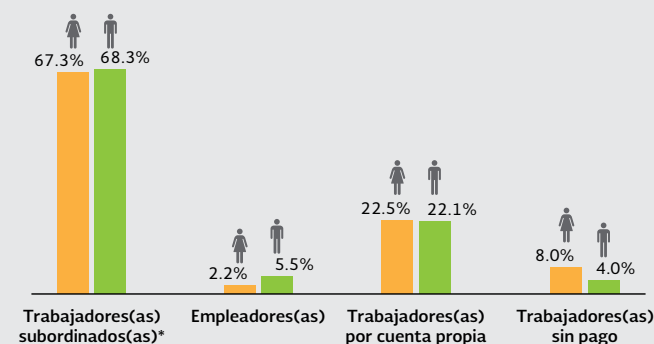
Gráfica 2. Distribución porcentual de la población ocupada por sexo según nivel de ingresos. México, 2014.



(SM) Salario Mínimo

Fuente: Elaboración propia con información de la ENOE, 2014-II T.

Gráfica 1. Distribución porcentual de la población ocupada por posición en la ocupación según sexo. México, 2014.



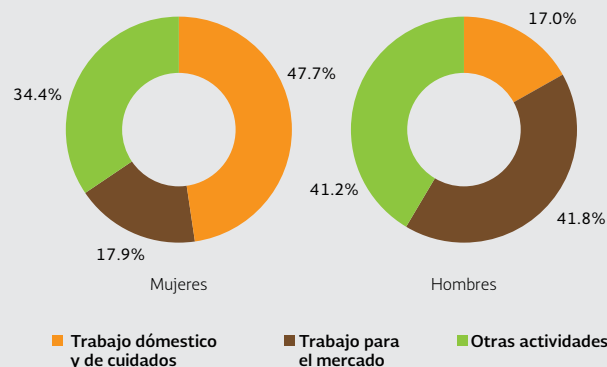
\*Pueden recibir salarios y/o comisiones, honorarios, destajo, propinas, entre otros.

Fuente: Elaboración propia con información de la ENOE, 2014-II T.

### Uso del tiempo

Descontando el tiempo dedicado a cuidados personales,<sup>1</sup> las mujeres dedican 47.7% de su tiempo al trabajo doméstico y de cuidados, mientras que los hombres dedican 17.0% (ver gráfica 3).

Gráfica 3. Distribución porcentual de las horas semanales en diversas actividades por sexo. México, 2009.



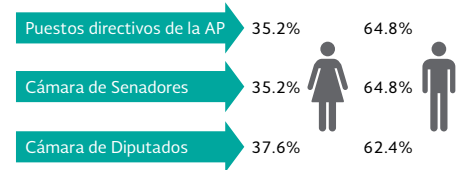
**Otras actividades:** Estudio, traslados, entretenimiento, convivencia social, apoyo a hogares, comunidad y trabajo voluntario, uso de medios masivos y producción primaria.

Fuente: INMUJERES. Las desigualdades de género vistas a través del estudio del uso del tiempo, 2010.

<sup>1</sup> El tiempo dedicado a actividades de cuidado personal se integra por el tiempo destinado a dormir, a alimentarse y al aseo personal.

## Liderazgo y participación

En 2014, el 35.2% de los puestos directivos de la administración pública (AP) en el país eran ocupados por mujeres. En el Congreso de la Unión el 35.2% de los escaños en la Cámara de Senadores fueron ocupados por mujeres y en la Cámara de Diputados 37.6%.



## Violencia

27.3% de las mujeres mayores de 15 años reportaron en 2011 haber sufrido algún incidente de violencia por parte de su pareja en los últimos 12 meses. El tipo de violencia que reportaron fue:



Fuente: Elaboración propia con información de la ENDIREH, 2011.

## Estudios de interés

El Instituto Nacional de Estadística y Geografía en conjunto con el Instituto Nacional de las Mujeres publicaron el documento “Mujeres y hombres en México 2014”.

Este texto da cuenta de la situación social, demográfica y económica de las mujeres y hombres del país, ofrece el análisis de los datos estadísticos más recientes de las fuentes oficiales de información. Cada una de las tablas y gráficos se acompañan de una breve descripción de la información presentada, de tal forma que sea posible ahondar en el tema de interés.



## ¿Ya lo sabes...?

### Diferencia entre género y sexo

Existen confusiones en el uso de conceptos como género y sexo, utilizándose erróneamente de manera indistinta.

- Sexo: diferencias y características biológicas, anatómicas y fisiológicas.
- Género: conjunto de ideas, creencias, representaciones y atribuciones socialmente construidas, tomando como base la diferencia sexual.

### Lenguaje sexista

La discriminación sexual puede darse desde el uso sexista del lenguaje. Algunas recomendaciones para evitar esto son:

## Bibliografía

INEGI-STPS. Encuesta Nacional de Ocupación y Empleo (ENOE), 2014- II Trimestre. Indicadores Estratégicos.

INMUJERES. Las desigualdades de género vistas a través del estudio del uso del tiempo, 2010.

INEGI-INMUJERES (2015). Mujeres y Hombres en México 2014.

INEGI-INMUJERES. Encuesta Nacional sobre la Dinámica de las Relaciones en los Hogares (ENDIREH), 2011. Tabulados básicos.

INMUJERES (2010) Glosario de Género. Segunda Edición.

CONAPRED (2009) 10 recomendaciones para el uso no sexista del lenguaje. Textos del caracol, No 1. Segunda Edición.

Recomendación	Expresión sexista	Alternativa no sexista
Uso del genérico universal	Los derechos del hombre...	Los derechos de las mujeres y de los hombres...
Uso de abstractos	Enviar los documentos a los coordinadores.	Enviar los documentos a las coordinaciones.
Uso de artículos	Los usuarios morosos deben...	Las y los usuarios morosos deben...
Uso de diagonales y paréntesis	Estimado:	Estimada/o:
	Interesado:	Interesado(a):
No debe utilizarse la @ para designar de manera indistinta a hombres y/o mujeres.		