



1

Diagnóstico Situacional sobre Violencia de Género en Tezonapa, Veracruz

2014

Mensaje de la Presidenta Municipal:

El presente diagnóstico situacional es resultado del proyecto **“Prevención y atención de la violencia contra las mujeres, con Enfoque Intercultural en el Municipio de Tezonapa, Veracruz.”** También resultado de las gestiones que realiza este gobierno municipal con la finalidad de resolver la violencia que viven las mujeres en cada momento de su vida, niñez, adolescencia y etapa adulta.



Nos encontramos en situaciones que no permiten llevar una vida tranquila con la familia y nos conduce a situaciones de tristeza, de no saber qué hacer.

En este periodo de gobierno la finalidad es identificar la situación, contar con información estadística que nos permita crear estrategias a corto, mediano y largo plazo con el fin de colaborar en la disminución de la violencia, en la sensibilización de mujeres y hombres de todas las edades con respecto a que la violencia es una situación que causa tristeza, desamor, rompe vínculos familiares y separa familias.

Para los años posteriores es de realizar acciones concretas vinculadas a estas estrategias, formar mujeres promotoras para que difundan los derechos humanos de estas; formar hombres en temas de masculinidades diferentes, en donde se pretende equilibrar el poder, sin inclinarse de un lado o del otro, sino lograr que las decisiones sean tomadas de manera equitativa e igualitaria a pesar de nuestra diferencia.

Agradezco a todas las mujeres que participaron en este proceso, a la población que proporcionó información, pero sobre todo aquellas mujeres que se formaron como promotoras para visitar las localidades e ir a sensibilizar a otras del valor que tenemos como tales. A estas mujeres que a pesar de conocer la situación actual que se vive, lograron convencerse a sí mismas y perder el miedo de estar frente a cada una de ellas, convencer a sus parejas que en ocasiones no permiten que ellas trabajen, es lo que queremos lograr para todas las mujeres que viven en el Municipio. Es tiempo de la mujer tezonapeña, porque en la actualidad queremos mujeres líderes, mujeres que sepan que tenemos el mismo valor que los varones y la misma igualdad de oportunidades, pero sobre todo que tengan amor a sí mismas. De todo corazón mil gracias...!!

DIRECTORIO

C. Adanery Medina Guerrero.
Presidenta Municipal Constitucional
Administración 2014- 2017.

C. Esteban Ruiz Hernández
Regidor II Comisión de Equidad de Género.

Lic. Luisa Karina Peña González.
Directora del Instituto Municipal de la Mujer de Tezonapa.

C. Sonia Zavaleta Hernández.
Instituto Municipal de la Mujer de Tezonapa.

C. Agentes Municipales de la Administración 2014- 2017 de las comunidades indígenas del
Municipio de Tezonapa.

Unión y Progreso

Tilica

Carrizal

Xonotla

Soyatla

Tepetlampa

Suspiro

Vista Hermosa de Arrillaga

Limonestitla

Xocuapa.

Promotoras:

C. Janet Hernández Chacón

c. Elodia Asís Correa

c. Enriqueta Zepahua Tezoco

C. Irma Cotlame Rojas

C. Josefa García Osio

C. María Herlinda Sandoval Olivier

C. Marcela Mina González

C. Norma Leticia Ramos Martínez

C. Sonia Zavaleta Hernández

C. Juvencía Martínez Bernabé

Organización "Ichikahualistli Sihuame" La Fortaleza de las Mujeres A.C.
Zongolica, ver.
Asesora de Proyecto.

ÍNDICE

Introducción	5
Presentación	8
Marco conceptual	9
Marco Metodológico	14
Contexto geográfico y algunos datos estadísticos	16
Presentación de resultados Municipio de Tezonapa	18
Presentación de resultados por comunidad	29
Carrizal	29
Soyatla	40
Vista Hermosa	49
Xocuapa	59
Xonotla	68
Limonestitla	76
El Suspiro	84
Tepetlampa	91
Tilica	99
Unión y Progreso	108
Resultados de los talleres participativos	118
Recomendaciones	120
Bibliografía	121
Anexos	122

Introducción.

La situación de violencia en Tezonapa no está cuantificada, más su presencia es palpable, desde la violencia psicológica, económica, sexual y física -porque se presentan mujeres, porque platican entre ellas y porque acuden al instituto-, pero no se cuenta con datos estadísticos.

La migración es alta, principalmente de los hombres, cuando se van mandan poco dinero para la familia o bien no regresan, las mujeres se ven en la situación de mantener a las/os hijas/os y la situación de pobreza se ve aumentada, cierto que llega el apoyo del programa OPORTUNIDADES-PROSPERA, pero en ocasiones no es suficiente, pues estos programas sociales actualmente han dado pauta a que las mujeres indígenas sean violentadas económicamente, toda vez que al tener un ingreso los varones evaden su responsabilidad.

En ocasiones las mujeres son obligadas a tener relaciones sexuales sin su consentimiento y esta se da principalmente entre parejas y en ocasiones la agresión viene de familiares cercanos, acompañada de violencia psicológica. La violencia psicológica, sexual, económica y física son las más frecuentes, es lo que se sabe, aunque las mujeres se sienten desvalorizadas, con miedo a realizar alguna actividad que sea considerada inadecuada porque de inmediato la familia del hombre saldrá en defensa “del honor” y entonces las mujeres se acatan a lo que les indica la suegra o familia del esposo, y en ocasiones de los propios familiares de la mujer ya que siguen los roles de género aprendidos culturalmente en sus propios senos familiares.

Las instancias locales de impartición de justicia como son Sindico Único Municipal, Procurador de la Defensa del Menor del H. Ayuntamiento Constitucional de Tezonapa, Veracruz, en coordinación con el Instituto Municipal de la Mujer de Tezonapa, el cual atiende psicológicamente y brinda asesoría legal especializada, se encuentran en la cabecera municipal, y las comunidades indígenas se localizan de una a dos horas de camino.

Las instituciones de carácter judicial en impartición de justicia se encuentran en la Ciudad de Córdoba, que es el distrito judicial del Municipio de Tezonapa, lo cual dificulta que una mujer de comunidad indígena tenga acceso a llevar un proceso legal, toda vez que son de escasos recursos y la distancia encarece su acción en tiempo y forma. Se tiene que pagar pasaje para llegar a la cabecera Municipal para poner su denuncia ciudadana y recibir asesoría legal, así mismo, se tiene que pagar el traslado a la Ciudad de Córdoba, Ver. Para una denuncia formal lo cual lleva a las mujeres a desanimarse o desistir de interponer una denuncia legal ante las autoridades competentes.

Hay un desconocimiento de cómo ejercer los derechos, a dónde acudir, con quién acudir, el machismo, la lejanía, el desconocimiento son algunos de los factores por los cuales, las mujeres, no llevan a cabo acciones.

Esta propuesta surge de saber que la situación de las mujeres en Tezonapa, con respecto a la violencia, es grave y no es atendida por pocas instituciones, en ocasiones las mujeres responsables de la Casa de la Mujer acuden o se escucha por radio las actividades que realizan, sin embargo se quiere contar con un espacio de atención, con la capacitación de mujeres promotoras que acudan a las localidades y faciliten talleres de sensibilización sobre violencia, derechos y a dónde acudir en situaciones de violencia.

Con este proyecto se formaron 10 mujeres como promotoras en derechos y violencia que acudieron a las comunidades más alejadas a capacitar y a sensibilizar a mujeres y hombres para vivir una vida libre de violencia. Fueron elegidas debido a su presencia y liderazgo en la comunidad de donde son originarias, también por el trabajo que han realizado sobre escucha y/o atención a mujeres en situaciones de violencia, con problemas de salud.

Contar con el apoyo de la presidencia, el regidor fue de gran importancia para la realización de este proyecto. Es pertinente indicar que la elección de las comunidades fue primero por ser comunidades indígenas. Segundo por el índice de desarrollo y tercero por el número de población. Las promotoras tuvieron un papel preponderante en esta elección y seguimiento del proyecto hasta el final.

Es importante dar las gracias a todas las mujeres y hombres participantes en el diagnóstico por la información que proporcionaron tanto en los talleres como al contestar los cuestionarios sin los cuales hubiera sido imposible obtener la información que se muestra en este documento.



Foto: Inauguración del proyecto con las promotoras y capacitadoras de la casa de la mujer Indígena "Ichikahualistli Sihuame", y personal del Instituto Municipal de la Mujer de Tezonapa.

Presentación

El presente documento es un diagnóstico realizado por el **Instituto Municipal de la Mujer de Tezonapa** (INMUTEZ), en coordinación con la Organización “Ichikahualistli Sihame” La fortaleza de las mujeres A.C., financiado por la Comisión Nacional para el Desarrollo de los Pueblos Indígenas, elaborado con la finalidad de conocer el grado de violencia que viven las mujeres de las comunidades indígenas elegibles del Municipio de Tezonapa, Veracruz.

Con el propósito de mostrar la situación de violencia contra las mujeres indígenas en 10 localidades elegidas de las 54 comunidades indígenas del Municipio de Tezonapa, que son parte de esta investigación del proyecto presentado, el cual se denominó “Prevención y atención a la violencia contra las mujeres con enfoque intercultural en el Municipio de Tezonapa, Veracruz.”

El primer apartado del documento se refiere al marco conceptual, donde se establecen los temas y ejes considerados para llevar a cabo el diagnóstico; la segunda parte el marco metodológico con el perfil de las y los participantes, los métodos utilizados para la obtención de la información y las herramientas utilizadas¹

El documento continua con un tercer apartado con el contexto geográfico y algunos datos estadísticos del Municipio de Tezonapa, siguiendo con la información de cada una de las comunidades donde se realizaron los talleres, información que contiene el perfil de las y los participantes, los tipos de violencia que han vivido y viven; para continuar con un apartado en donde identifican cuando se acerca un acto violento y de manera porcentual los sentimientos que tienen cuando acaban de vivir o viven en situaciones de este tipo y por último las acciones para prevenirla.

Los últimos incluyen información recabada de los talleres; un análisis general sobre la situación de violencia en las 10 comunidades; conclusiones y recomendaciones. Para finalizar con la bibliografía y los anexos.

¹ Se anexan al final del documento

Marco conceptual

La situación de vida de los pueblos indígenas resulta altamente complicada; algunas investigaciones lo demuestran, la pobreza y extrema pobreza, el acceso a la salud, el poder local, trabajo, educación e impartición de justicia para los hombres y mujeres de los pueblos indígenas resulta escaso, difícil, costoso y en ocasiones inexistente.

Las culturas indígenas muestran una gran diversidad, heterogeneidad, formas de vida, cosmovisiones, costumbres y tradiciones que conforman la diversidad cultural de este país. México es el país con mayor población indígena total en América Latina: 15.7 millones de personas se identifican y recrean las diversas culturas indígenas a todo lo ancho y largo del territorio; de esta cifra total 7.8 millones son mujeres.²

En la actualidad se reconoce la presencia de 62 grupos étnicos distribuidos en áreas culturales que a su vez forman parte de distintos estados colindantes. Al respecto en el país mexicano, la carta magna reconoce en el Artículo 2º "...que la nación mexicana es única e indivisible."³

La nación tiene una composición pluricultural sustentada originalmente en sus pueblos indígenas que son aquellos que descienden de poblaciones que habitaban en el territorio actual del país al iniciarse la colonización y que conservan sus propias instituciones sociales, económicas, culturales y políticas, o parte de ellas.

La identidad indígena es ahora el criterio fundamental para determinar la población indígena. Son comunidades integrantes de un pueblo indígena, aquellas que formen una unidad social, económica y cultural, asentada en un territorio y que reconocen autoridades propias de acuerdo con sus usos y costumbres.⁴

Al interior de los pueblos Indígenas, las mujeres y niñas guardan un lugar de subordinación respecto en la toma de decisiones, los liderazgos, acceso y disfrute del

² INEGI, Censo de población y Vivienda 2010, México, 2014

³ Constitución Mexicana, artículo 2º, México D.F.

⁴ Ibid

trabajo remunerado, ellas siempre mientras cumplen su papel protagónico como madres se les consideran las principales transmisoras de la cultura a través de la enseñanza de la lengua y las costumbres.

Sin duda, el machismo es una de las principales problemáticas que enfrenta la mujer indígena, el hombre siempre ha llevado el control en la toma de decisiones tanto en el espacio privado como el público. A esto se suma que el trabajo de las mujeres es mal valorado, tomado como una obligación y no como contribución al desarrollo y buen funcionamiento de la familia.

Violencia

La violencia ejercida contra las mujeres se refiere a todo acto, acción o conducta de maltrato basado en su género, que tiene como resultado posible, un daño físico, sexual o psicológico. Esto adopta numerosas dimensiones y busca someterla en todos los aspectos de su vida; afecta su libertad, dignidad, seguridad y su intimidad; es multiforme, pues tiene diferentes características y se diferencia con distintos matices unas veces interrelacionados y otras recurrentes, ya sea en situaciones cotidianas o extraordinarias, y afecta además a personas con quienes ellas mantienen ciertos vínculos afectivos.⁵

La Ley General de Acceso de las Mujeres a una Vida Libre de Violencia promulgada el 1 de febrero de 2007, define como violencia familiar al acto abusivo de poder u omisión intencional, dirigido a dominar, someter, controlar, o agredir de manera física, verbal, psicológica, patrimonial, económica y sexual a las mujeres, dentro o fuera del domicilio familiar, cuyo agresor tenga o haya tenido relación de parentesco por consanguinidad o afinidad, de matrimonio, concubinato o mantengan o hayan mantenido una relación de hecho.

La violencia contra las mujeres, debido a su condición de género, se da en todos los ámbitos y por parte de agresores diversos, desde la pareja y familiares hasta desconocidos; constituye un fenómeno extendido con características y matices diferentes.

⁵ INEGI. Panorama de violencia contra las mujeres en México, ENDHIRE, 2011-2013

La agresión perpetrada contra la mujer en espacios privados es una de las formas de violencia de género, y se refiere a la cometida por alguna persona con quien mantiene una interacción cotidiana, incluidos los compañeros, familiares y amigos, ya sea porque se produce dentro del ámbito doméstico o fuera del hogar.

La violencia de pareja se reproduce como una forma de convivencia natural, que se justifica en las normas culturales y sociales del lugar; sin embargo, la identificación de esta problemática depende de la percepción de la mujer ante esta situación, ya que en muchos casos, las mujeres violentadas consideran ser merecedoras de las agresiones recibidas.

Distinguir entre unas y otras formas de agresión resulta en ocasiones un tanto complicado, porque si bien pueden ocurrir en diferentes momentos, y eventualmente de manera aislada, lo más común es que se experimenten combinadas; sin embargo, para poder diferenciarlas y anotar sus alcances en forma organizada, se conceptualizan cuatro tipos de violencia al interior del hogar.

En primer término, está la violencia física, la cual entraña el uso intencional de la fuerza o de un arma para perjudicar la integridad corporal, en un intento de intimidar y controlar a la mujer pueden ir desde una bofetada o empujones hasta lesiones que causan la muerte de la víctima.

Las agresiones sexuales, sin lugar a dudas una de las prácticas más habituales de la violencia de género, y de las menos denunciadas. Este tipo de afectación busca el sometimiento de las mujeres a través de la utilización de su cuerpo, atentando contra su libertad sexual, y comprenden el contacto abusivo, la presión para que participe en un acto sexual en contra de su voluntad y la tentativa o consumación de tales actos.

Una forma más de violencia es la económica, que como un medio de dominación que niega a las mujeres el acceso o control de los recursos monetarios básicos, el chantaje o manipulación económica, limitar su capacidad para trabajar, o apropiarse y despojarla de sus bienes. En este aspecto, de acuerdo con los datos del ENDIREH en el país el 54.4% de las casadas o unidas han vivido algún episodio de violencia económica.

La violencia psicológica o emocional en muchas ocasiones más devastadora que la física, y consiste en todas aquellas formas insidiosas de tratar a la mujer con el fin de controlarla o aislarla, de negarle sus derechos y menoscabar su dignidad, tales como los insultos, menosprecios, intimidaciones, imposición de tareas serviles y limitaciones para comunicarse con amigos, conocidos y familiares. Las estadísticas muestran que de los cuatro tipos de violencia captadas por ENDIRE 2011, la más representativa es la emocional, pues a nivel nacional el 89.2% de las mujeres casadas y/ o unidas han vivido este tipo de violencia, aclarando que se suman otros de los tres tipos de violencia.

La violencia más frecuente contra las mujeres ocurrida en ámbitos privados es la proveniente del esposo o pareja, aunque existen muchos otros posibles victimarios dentro del espacio de las relaciones familiares y afectivas, como el padre, hermanos u otros parientes consanguíneos o políticos, cuñados, suegro. No es un problema explicable por disposiciones biológicas, adicciones, condiciones de pobreza, cuestiones de tipo individual, alteraciones de la personalidad. Es una situación de relaciones de poder entre sexos manejado desde una perspectiva de sometimiento, y como tal, las normas, costumbres, valores y asignación de jerarquías a los roles de género que la sustentan, se refuerzan en todos los ámbitos, pero es dentro del seno familiar donde se reproducen y se adquieren durante la infancia.

Las consecuencias negativas derivadas de la violencia se encuentran las posibles alteraciones de la estabilidad emocional de la mujer, que, además de obstaculizar su desarrollo personal, también agudizan su vulnerabilidad. Comúnmente las víctimas de agresiones infligidas por su pareja tienen problemas de salud mental, angustia, cuadros de estrés, tristeza o depresión que minan su autoestima y las orillan al aislamiento, incluso, esto en ocasiones culmina en comportamientos suicidas como una forma de liberarse ante el sufrimiento padecido.

Se enfrentan ante una situación complicada que en muchas ocasiones prefieren callarlo y entonces las situaciones de violencia se invisibilizan, pasan por una etapa de temor y miedo por las amenazas, es difícil enfrentarlo y pueden pasar muchos años para que tomen una decisión y en ocasiones puede llegar la muerte sin que tomen la decisión de denunciar o abandonar la relación de violencia. La situación en mujeres indígenas, los

tipos de violencia más frecuentes son la física y la sexual, con una escasa denuncia de los actos violentos por diversos temores, uno de los más frecuentes se refiere “al qué dirán” y a que los hombres al observar que hay una mujer sin un hombre a su lado consideran que puede “pertenecer a todos o a él” es por eso que las mujeres prefieren tener a su lado al hombre hasta que muera o se hagan viejos juntos.



foto: Obra de Teatro “Alto a la Violencia” taller de Diagnostico en violencia de Genero Tepetlampa, Tezonapa, Ver.

Marco metodológico.

La metodología empleada en este diagnóstico tuvo tres fases para obtener la información, una primera actividad fue capacitar, formar a 10 mujeres indígenas como promotoras en los temas de violencia, tipos de violencia, derechos.

- Taller “Género y violencia”
- Taller “Derechos y Marco Jurídico”
- Taller “Elaboración de cartas descriptivas y práctica de los talleres”

El segundo paso fue capacitarlas en la elaboración de cartas descriptivas, realización de diagnósticos participativos, educación popular y juegos por la paz para que faciliten talleres y obtengan información. El tercer paso, también relacionado con las promotoras fue capacitarlas en el instrumento a utilizar para obtener información cualitativa, llevar a cabo una prueba piloto para que al utilizarla pudiera obtenerse lo requerido.

- Taller “Metodologías participativas para la realización de dx sobre violencia de género” en comunidades indígenas.
- Asesoría para la aplicación de cuestionarios.

Se continuó con la realización de los talleres de diagnóstico participativo en las comunidades elegidas, como se mencionó con anterioridad, fueron elegidas por ser comunidades indígenas, por el número de población, índice de desarrollo humano y porque algunas de las promotoras pertenecen a éstas.

- Llevar a cabo 5 talleres sobre el tema de “Género y violencia”
- Llevar a cabo 5 talleres sobre el tema “Derechos y Marco Jurídico”

Por último la organización y Análisis de los Resultados: Realizar el análisis de los resultados obtenidos en la aplicación de los cuestionarios, de las relatorías y elaborar el documento final.

El **objetivo general** del diagnóstico fue:

Detectar en las comunidades indígenas del Municipio de Tezonapa, Veracruz, prácticas de violencia física, psicológica, sexual, patrimonial y económica en mujeres de diferentes edades.

Objetivos específicos

- Formar a 10 mujeres en los temas de género, violencia, derechos y marco jurídico para que puedan replicarlos entre la población beneficiaria de las 10 localidades del Municipio.
- Obtener información sobre la situación de violencia de género en Tezonapa mediante la realización de talleres de diagnóstico para contar con un documento que permita tomar acciones concretas y con base en datos específicos
- Replicar los talleres de género y violencia; derechos y marco jurídico entre las mujeres de las 10 localidades de Tezonapa.

Los resultados esperados:

1. Contar con promotoras capacitadas en los temas de violencia para que las mujeres se sientan en confianza y puedan acudir a denunciar la violencia que viven.
2. Levantar un diagnóstico de violencia de género mediante talleres de diagnóstico.
3. Contar con un documento que plasme la situación de violencia en el Municipio.

Talleres participativos

Los talleres participativos se realizaron con un promedio de 20 mujeres hablantes de lengua náhuatl, al término del taller se aplicaron los cuestionarios apoyadas siempre por las promotoras. Las localidades participantes fueron:

Municipio	Localidad
TEZONAPA, VERACRUZ	Xonotla
	Carrizal
	Tilica
	El Suspiro
	Unión y Progreso (Villa Nueva)
	Tepetlampa
	Vista Hermosa
	Soyatla
	Xocuapa
	Limonestitla



Contexto geográfico y algunos datos estadísticos

El municipio de Tezonapa se encuentra ubicado en la zona centro del Estado de Veracruz en la región llamada de las Altas Montañas, es uno de los 212 municipios de la entidad. Está ubicado en las coordenadas 18°36" latitud norte y 96°41" longitud oeste, y cuenta con una altura de 220 smm.



Tezonapa limita al norte con los municipios de Zongolica y Omealca; al este con el municipio de Omealca y el estado de Oaxaca; al sur con los estados de Oaxaca y Puebla; al oeste con el estado de Puebla y el municipio de Zongolica.

El municipio lo conforman 138 localidades en las cuales habitan 47,878 personas de los cuales 24,555 son mujeres y 47,878 son hombres, de población indígena cuenta con 8,526 hablantes, siendo 4,288 mujeres y 4,238 hombres. Su grado de marginación es alto y cuenta con 138 comunidades, se encuentra dentro del programa Cruzada contra el Hambre. Se cuenta con 238 escuelas, el nivel de escolaridad es de 5.8 muy por debajo del nivel estatal que es de 7.7 y la tasa de alfabetización⁶ es de 95.0 en los hombres y de 95.8 en las mujeres, con relación al Estado que es de 97.4⁷

La población derechohabiente está en 26, 997 con 19 unidades médicas y la población no derechohabiente es de 25,477 lo cual corresponde al 48.5% de acuerdo a datos del Censo de Población 2010.⁸

El municipio de Tezonapa tiene cuatro áreas geográficas, la primera son las Montañas, la segunda el Valle, la tercera Sierra y la cuarta la Cañada. La región de las Montañas tiene una gran diversidad cultural. En esta zona hay un gran desarrollo agrícola pues se siembra la caña de azúcar, café, hule, limón, maíz, frijol, calabaza, naranja, mango, plátano, entre otros.⁹

Las condiciones de vida es diferente en todo el Municipio, hay asentamientos irregulares con viviendas precarias (casas de cartón, techos de lámina y palma, paredes de madera, piedra entre otras) y no tienen los servicios necesarios como es la luz eléctrica y agua. Y otras en condiciones totalmente opuestas.¹⁰

En el tema de actividades económicas el municipio cuenta con producción del cultivo de caña de azúcar, el cultivo del café se desarrolla en las montañas pues les favorece la

⁶ Porcentaje de personas que saben leer y escribir después de determinada edad

⁷ INEGI. Censo de población y Vivienda 2010

⁸ Ibid

⁹ Monografía de la Historia de Tezonapa, elaboró Lic. Mayra Monserrat Ortiz Solano, Directora de Educación y Cultura, Tezonapa, 2014.

¹⁰ Ibid, pag., 2

altura para un mejor café. Otro cultivo importante que se ha venido desarrollando en el Municipio, es el de la planta del hule uno de los principales productores a nivel nacional. Algunos campesinos en menor escala se dedican al cultivo del plátano, maíz, calabaza y hoja de camedor para decoración. Algunos árboles frutales y de maderas finas son la pochota, el nacaxtle, aguacate, caoba, cedro, cocuite chicozapote, xochicuahuilt, cosahuico, izote, limón, naranja, entre otros.¹¹

Un Municipio con una gran biodiversidad y diversidad cultural, se encuentran establecidas las etnias nahutl y mazateca, donde 15,182 hablan la lengua náhuatl y 1,031 habla mazateco. En la frontera entre Oaxaca y Puebla se encuentra establecida la etnia popoluca, la cual ha venido disminuida su población.

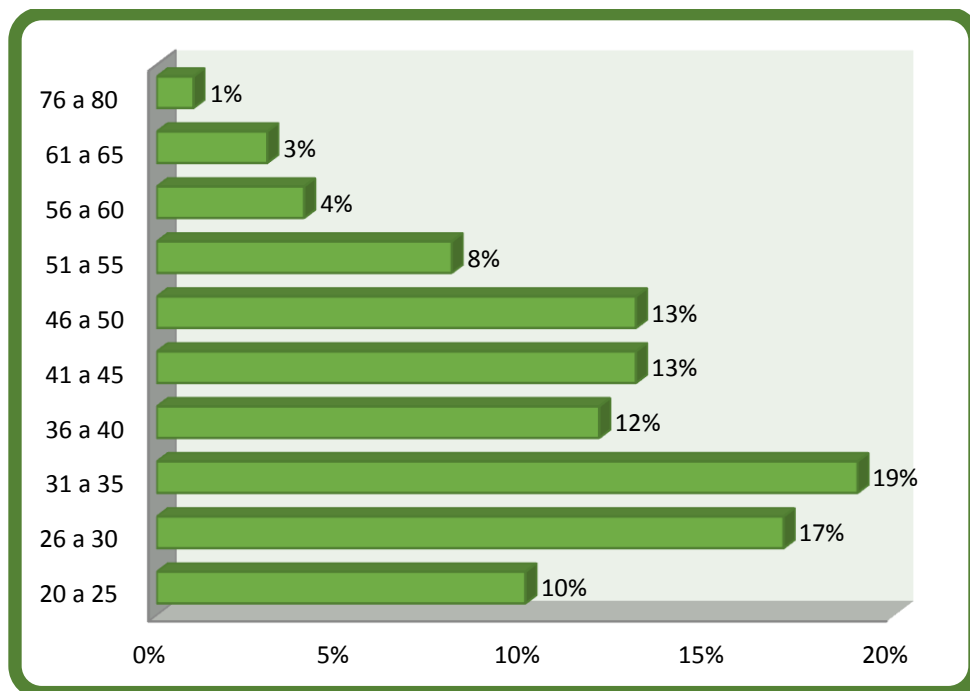
Presentación de resultados Municipio de Tezonapa

Consideramos metodológicamente importante y necesario mostrar primero los resultados de manera global, es decir las estadísticas de todas las comunidades para que la lectora y el lector cuenten con un panorama general. Para después mostrar los resultados por comunidad y vean las diferencias en los resultados. El número de personas que participaron en los cuestionarios fueron de 97 mujeres y 3 hombres.

Edades de las/os participantes



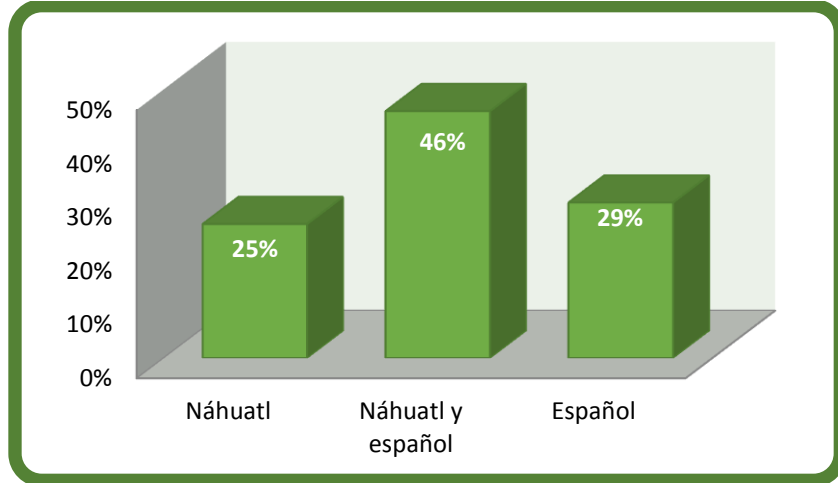
¹¹ Ibidem, pag 2



Fuente: información recabada de los cuestionarios aplicados durante el proyecto

Las edades de las y los participantes muestran una mayor presencia entre los 26 y 35 años de edad, etapa en la cual se encuentran en edad reproductiva con actividad económica y con menos hijas/os para poder participar. Con relación al estado civil de las mujeres y hombres que contestaron los cuestionarios encontramos que un 42% es casada/o, el 44% se encuentra en unión libre o como ellas/os indican “juntadas/os” solteras/os el 12% y las/os demás viudas/os y divorciadas/os con un 1% respectivamente.

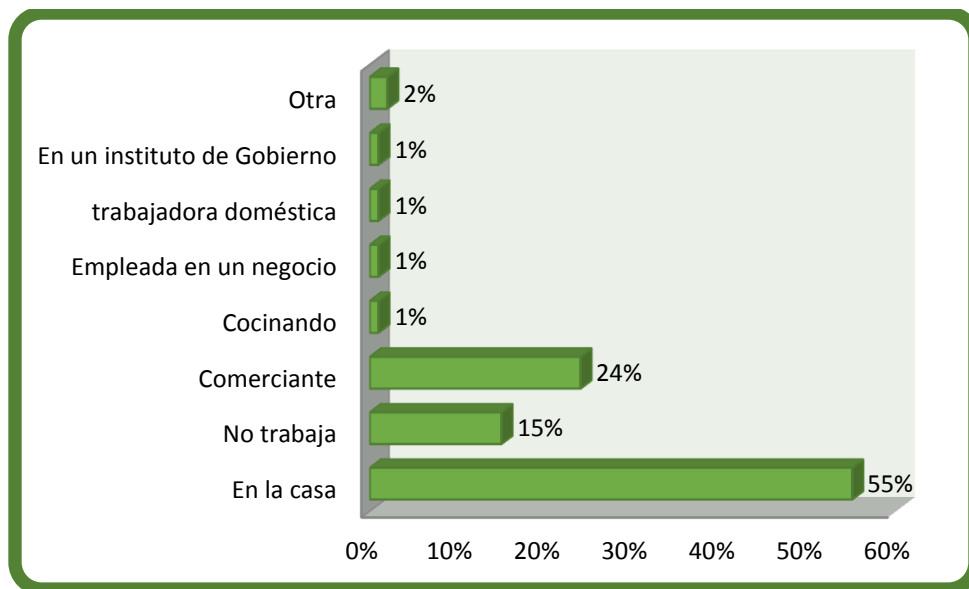
Lengua y/o idioma



Fuente: información recabada de los cuestionarios aplicados durante el proyecto

El bilingüismo es el más representativo con un 46% seguido con los porcentajes de español con un 29% y monolingüismo con la lengua materna del náhuatl con un 25%

Actividad económica

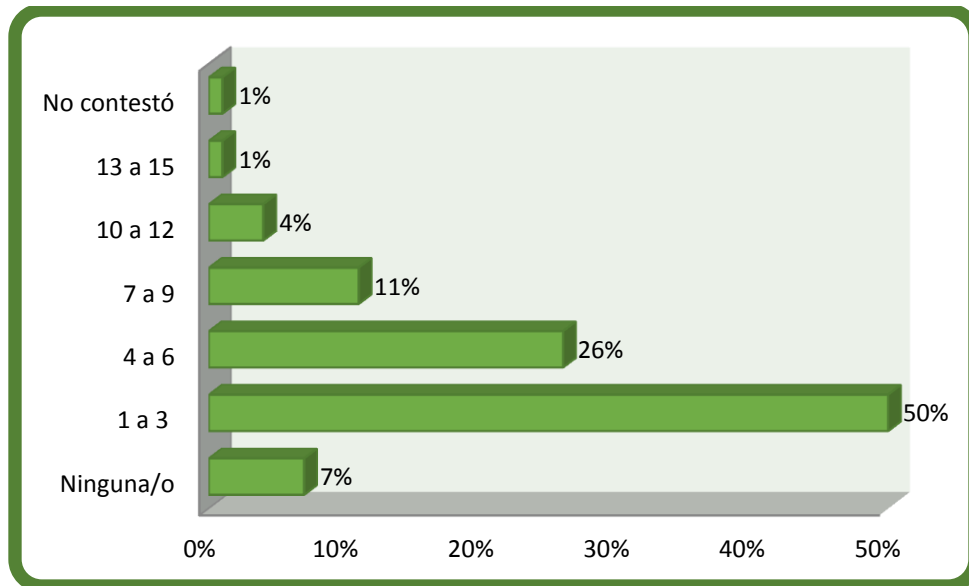


Fuente: información recabada de los cuestionarios aplicados durante el proyecto

El resultado con respecto a la actividad laboral indican que el 55% de las mujeres a las cuales se les aplicaron los cuestionarios se dedican a la casa, es decir a las labores del

hogar sin ninguna remuneración económica. Seguida por mujeres comerciantes con un 25% y un 15% de mujeres que no trabajan.

Número de hijas/os



Fuente: información recabada de los cuestionarios aplicados durante el proyecto

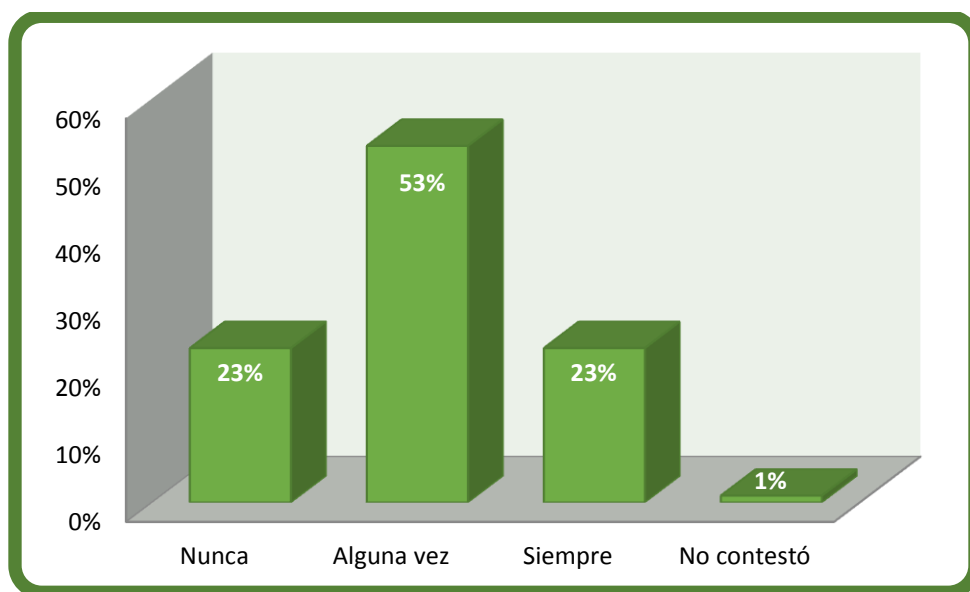
El número de hijas/os se encuentra entre los 1 y 3 con un 50% seguido por 4y 6 con un 26% de porcentaje, sin embargo es necesario revisar los datos que se muestran por comunidad, ya que encontramos a la comunidad de Tepetlampa con una alto número de hijas/os entre las que contestaron el cuestionario.

Panorama de la situación de violencia

El siguiente apartado está relacionado con la situación de violencia que viven las mujeres en lo cotidiano, las preguntas se encuentran relacionadas con la forma en que ellas perciben los tipos de violencia, es necesario indicar que los cuestionarios se aplicaron posteriores a los talleres con la finalidad de que ellas tuvieran el conocimiento de los tipos de violencia de tal forma que la información tuviera un grado de sensibilización y conocimiento.

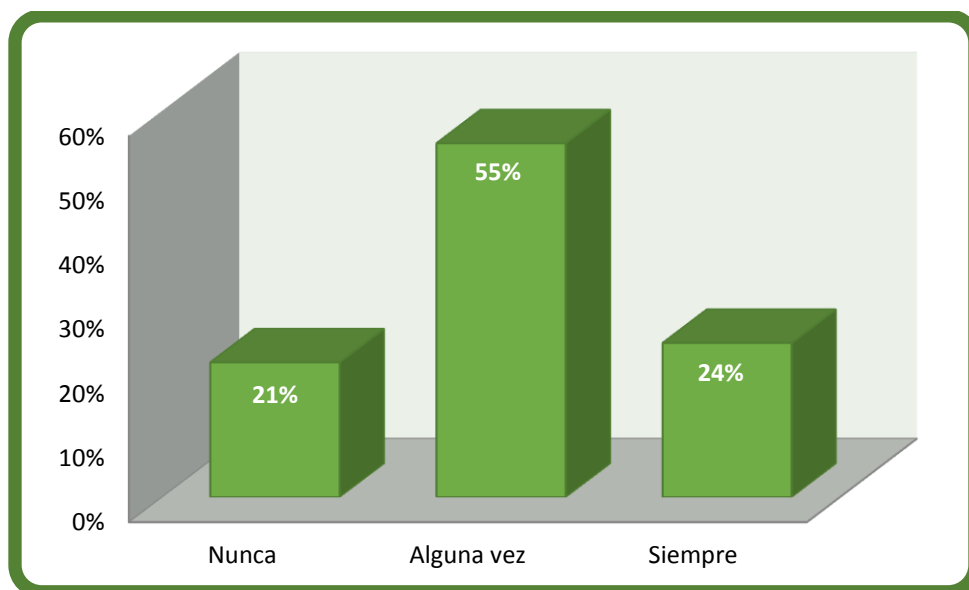


Sobre la violencia física la pregunta que se realizó fue ¿Alguna vez has vivido situaciones de violencia con golpes, cachetadas o agresiones contra tu cuerpo por parte de tu esposo y otra persona? Las respuestas se muestran en la siguiente gráfica donde el 53% alguna vez ha estado en este tipo de situaciones, el 23% siempre se encuentra en esta situación y el 23% dijo que nunca. Observamos que más de la mitad de las mujeres en el Municipio de Tezonapa ha estado en situaciones de violencia física.



Fuente: información recabada de los cuestionarios aplicados durante el proyecto

La violencia psicológica que también es mencionada como verbal, es aquella donde se grita, insulta, se burlan de las personas. Los resultados muestran que el 55% ha estado alguna vez en estas situaciones, lo más grave es el 24% que siempre está en situaciones de violencia psicológica en donde la autoestima es dañada y ocasiona que se dejen de tomar decisiones acordes al bienestar individual y familiar. Hay que aclarar que la violencia física siempre viene acompañada de la psicológica y viceversa, siendo también acompañada por la económica y en ocasiones por la sexual, es difícil que vaya una sola, generalmente siempre van acompañadas.

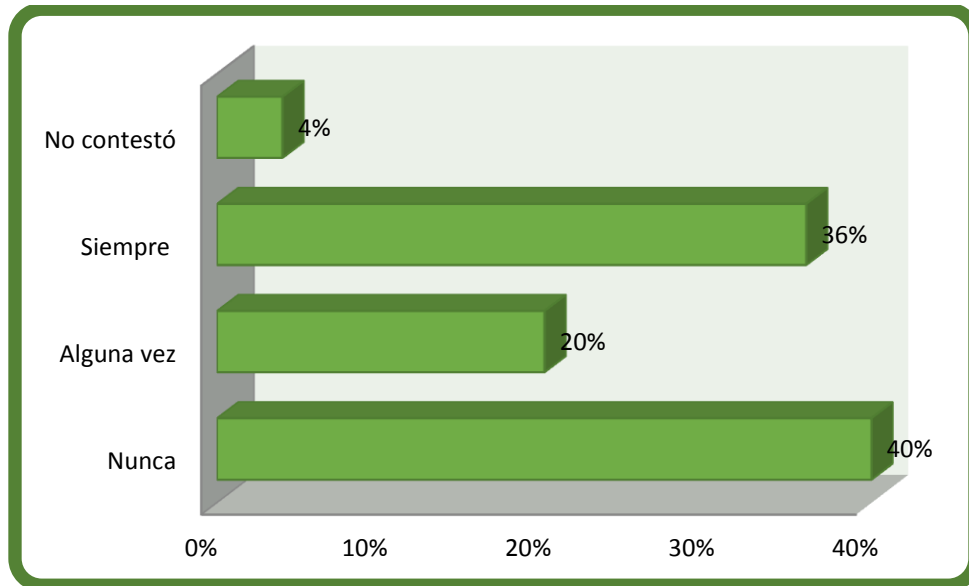


Fuente: información recabada de los cuestionarios aplicados durante el proyecto

Una situación de violencia presente que en ocasiones las mujeres no lo ven como violencia en sí, es la económica donde la pareja decide irse a trabajar fuera para tener mayores ingresos y en ocasiones se olvidan que tienen una familia y dejan de enviar recursos en dinero, siendo las mujeres las que retoman el papel de madre y padre, de sustentadora económica.

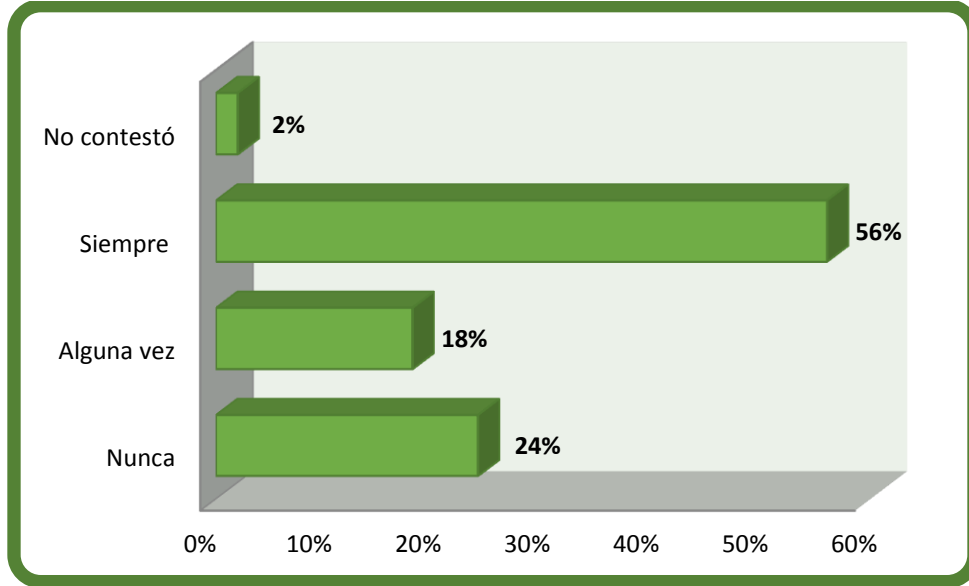
El Municipio de Tezonapa tiene un porcentaje de 31.56% de población en pobreza extrema, sin trabajo e ingresos, el porcentaje de hacinamiento en las viviendas es de 49.20% casi la mitad de sus vivienda habitables y censadas. El 48.45% de la población no

tiene acceso a un sistema de salud. El 66.59% tiene educación básica incompleta y la migración es regional, nacional y en ocasiones internacional, y la llegada de las remesas de acuerdo a los datos proporcionados por las mujeres que sus parejas se encuentran fuera, indican que el 40% nunca les envía, el 20% alguna vez y el 36% siempre les envía su remesa.



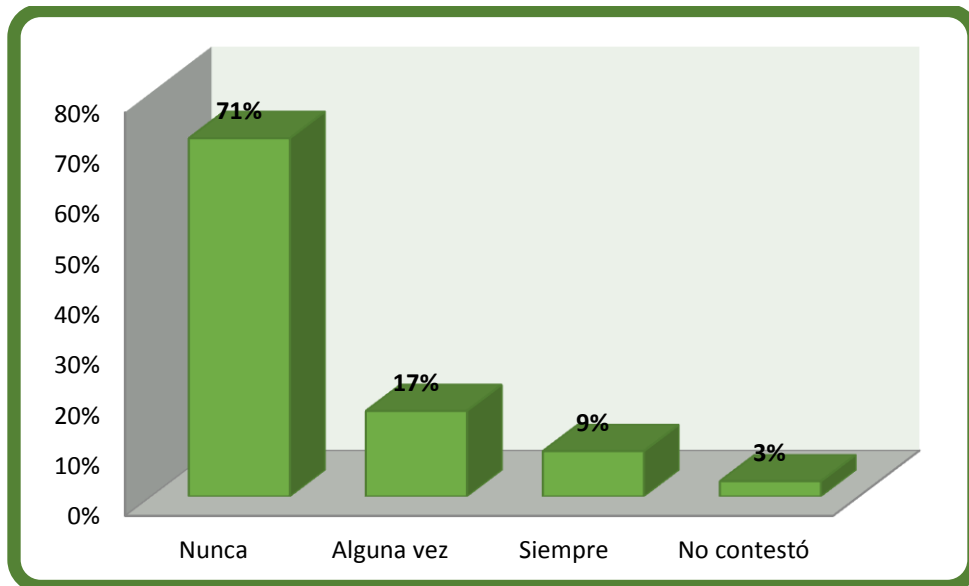
Fuente: información recabada de los cuestionarios aplicados durante el proyecto

El derecho al libre tránsito es ejercido por las mujeres que contestaron, donde el 56% indicó que pueden salir sin pedir permiso a su pareja, el 24% indicó que nunca puede hacerlo ya que tiene que pedirle permiso y el 18% alguna vez tiene que pedirle permiso, depende de lo que se trate o el tiempo que tarde.



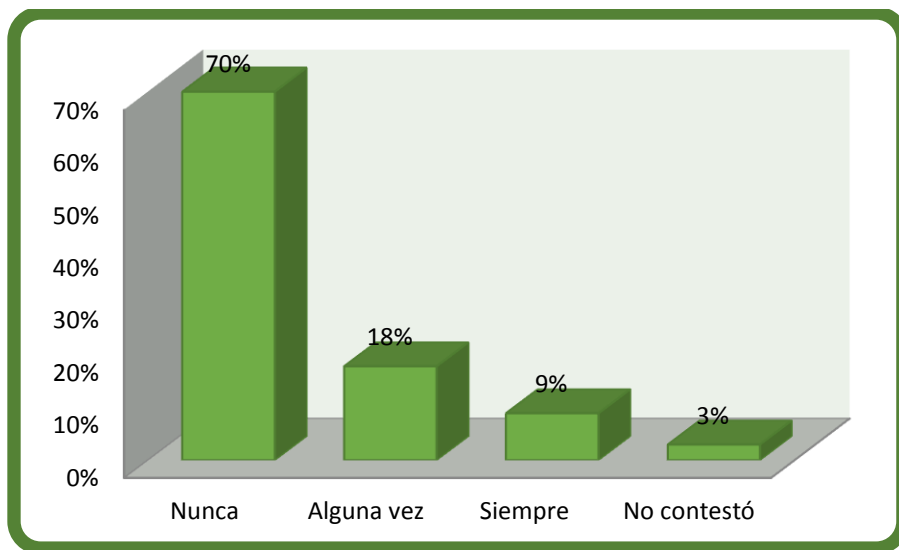
Fuente: información recabada de los cuestionarios aplicados durante el proyecto

La violencia sexual fue otro de los puntos a tocar para obtener información cuantitativa más que cualitativa, la pregunta realizada fue si alguna vez accedió a tener relaciones sexuales con su pareja de manera obligada o para evitar que se enoje.



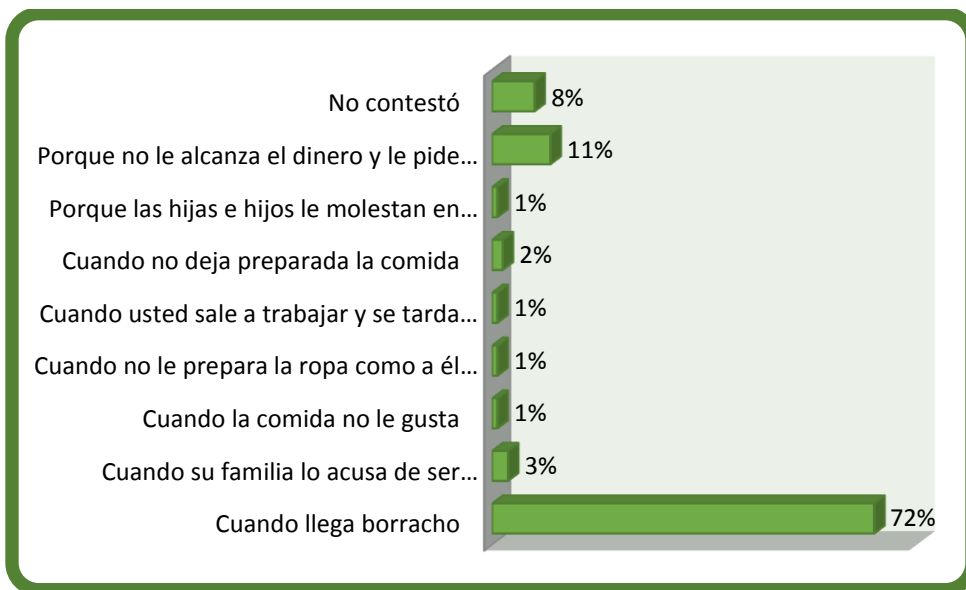
Fuente: información recabada de los cuestionarios aplicados durante el proyecto

La gráfica muestra que el 26% de las mujeres contestaron que alguna vez han estado en esa situación, mientras que el 71% indicó que nunca, lo cierto es que las mujeres en ocasiones no platican sobre esta situación con nadie por vergüenza o miedo y se quedan calladas. Al continuar con este tipo de violencia, la siguiente pregunta se refiere a si ha sido lastimada o no al tener relaciones sexuales de manera obligatoria. Las respuestas tienen mucha relación con las respuestas anteriores, el 70% indicó que nunca porque fue el porcentaje de mujeres que dijeron que no las obligaban, el 27% indicó que alguna vez han estado en esa situación y de ese porcentaje el 9% menciona siempre estar en esa situación.



Fuente: información recabada de los cuestionarios aplicados durante el proyecto

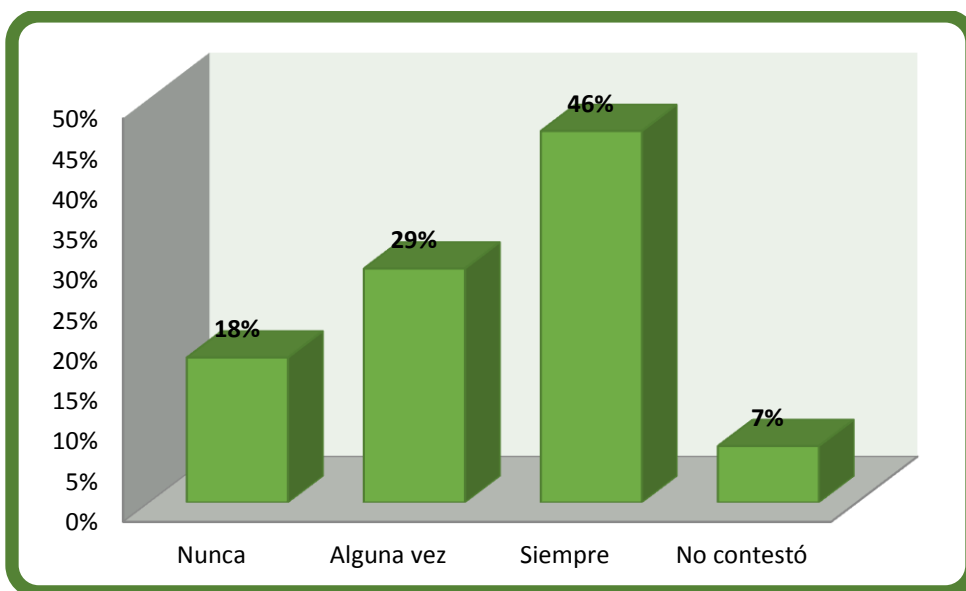
La siguiente pregunta se relaciona con los momentos en que se suscitan los eventos violentos, el 72% de las mujeres contestaron que es cuando la pareja llega borracho, el 11% cuando le pide dinero porque no le alcanza y de ahí se agregan con una respuesta.



Fuente: información recabada de los cuestionarios aplicados durante el proyecto

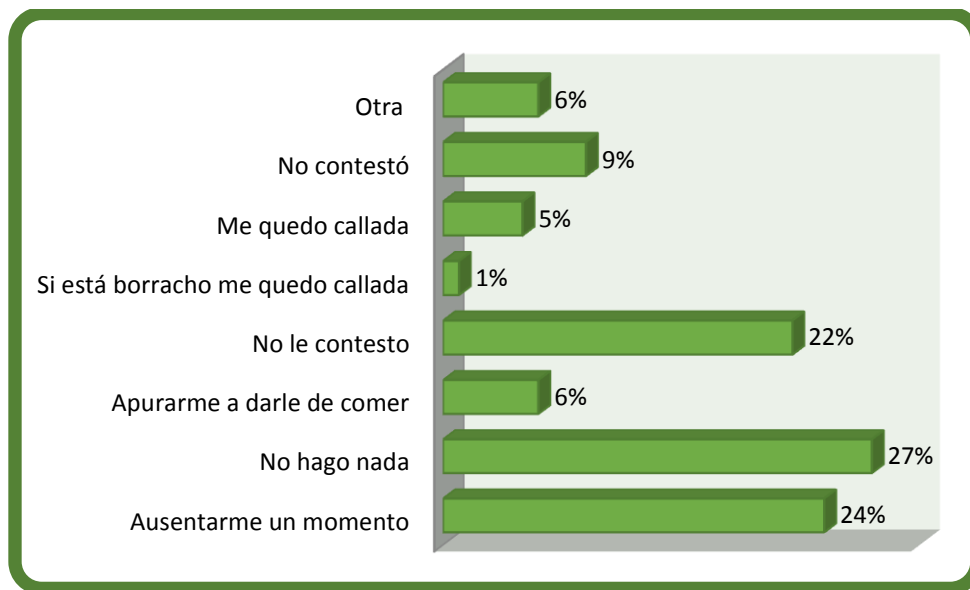
La situación del alcoholismo es alta y grave porque se escudan en esta condición para ejercer violencia hacia las mujeres y decir al otro día que no se acuerdan lo que pasó y actúan como si nada hubiera sucedido.

Debido a esta situación de alcoholismo las mujeres reconocen cuando se aproxima el evento violento un 46% lo reconoce, el 29% alguna vez lo identifica y el 18% menciona que nunca reconoce cuando va a suceder el evento violento.



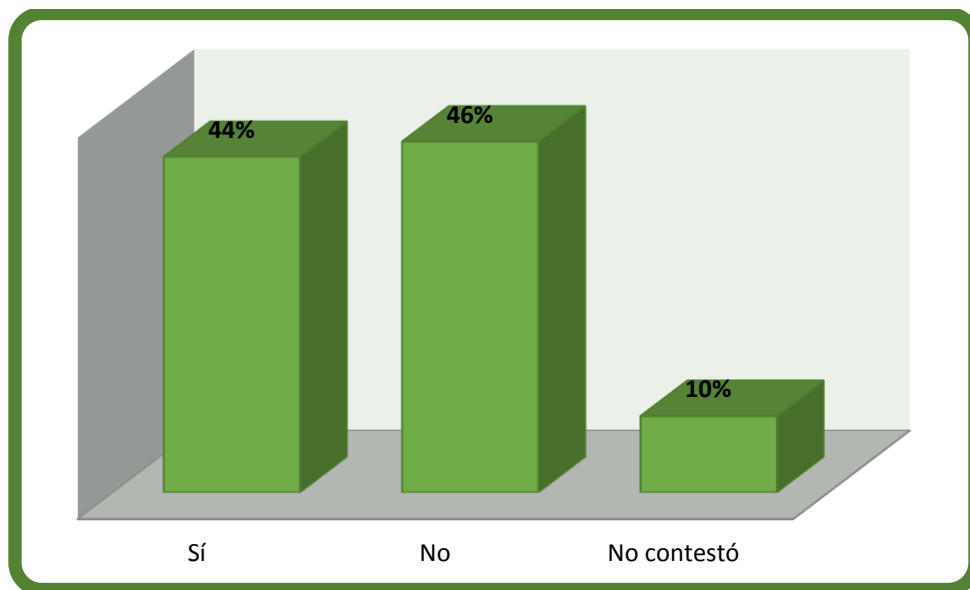
Fuente: información recabada de los cuestionarios aplicados durante el proyecto

Una vez identificado ahora se pregunta sobre la actitud que las mujeres toman para evitar el momento violento y lo que hace la mayoría es no hacer nada o bien ausentarse cuando llega borracho, quedarse callada, no contestarle o bien no hacer nada.



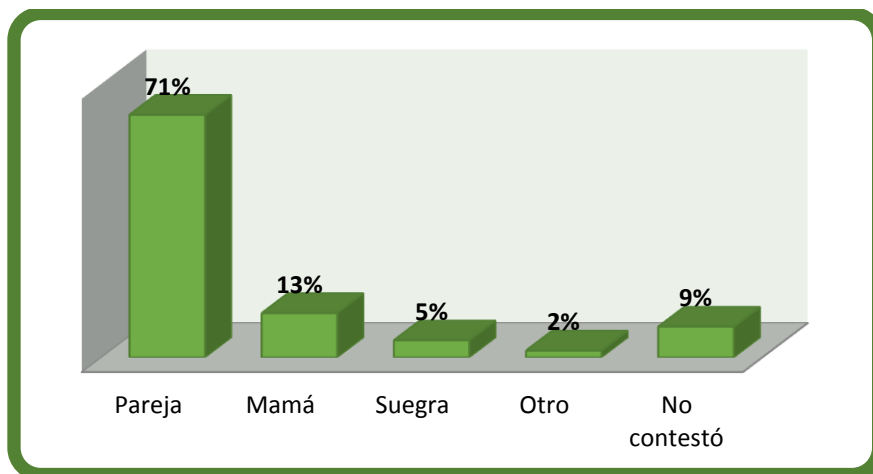
Fuente: información recabada de los cuestionarios aplicados durante el proyecto

Después de que se le pasa la borrachera, la pareja actúa como si nada hubiera pasado fue el común de las respuestas de las mujeres y además la hace sentirse responsable por haber sucedido el evento violento, aquellas mujeres que se encuentran en situaciones de violencia.



Fuente: información recabada de los cuestionarios aplicados durante el proyecto

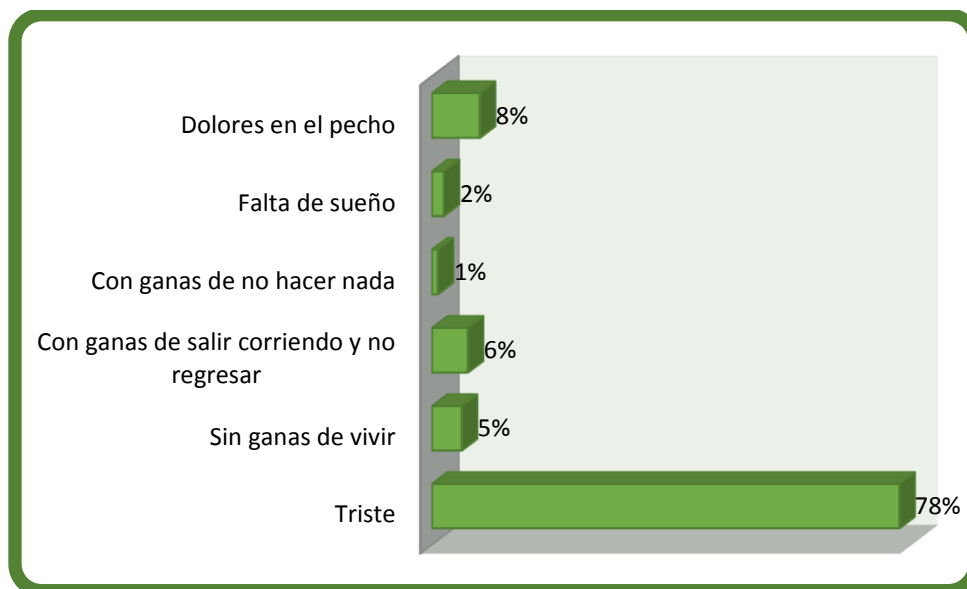
La persona que realiza las agresiones es la pareja con un 71% seguido por la mamá con un 13% y la suegra con un 5% de acuerdo a las respuestas de las mujeres que contestaron el cuestionario.



Fuente: información recabada de los cuestionarios aplicados durante el proyecto

Sentimientos

Los sentimientos que una mujer presenta después de los eventos violentos son de una tristeza enorme que en ocasiones la lleva a pensar en ya no vivir o salir corriendo para no regresar jamás. El 78% de las mujeres sienten tristeza, por eso en ocasiones se les ve sin ganas de hacer algo y llorando por cualquier razón. La gráfica es más que evidente con respecto a los sentimientos que las mujeres en situación de violencia tienen.



Fuente: información recabada de los cuestionarios aplicados durante el proyecto

Las mujeres platican sobre su situación con un porcentaje parecido a las que no platican absolutamente nada con respecto a la situación de violencia en que se encuentran, por miedo, vergüenza, el qué dirán y porque así es la vida en familia, consideran que la violencia es natural porque siempre han vivido en ella. El 49% de las mujeres dijeron que no cuentan nada, el 42% dice que sí lo hace y a la persona con la que más se acercan es con una amiga.

Si analizamos los datos que se obtuvieron podremos afirmar que todas las mujeres han estado en algún momento de su vida en situaciones de violencia, de cualquier tipo, pero en situaciones de violencia. La sensibilización en el tema es necesario para que la identifiquen, posterior a eso que identifiquen sus derechos y como ejercerlos para lograr el equilibrio en la familia y con su pareja.

Presentación de resultados por comunidad.

Se muestran los resultados de los cuestionarios, las gráficas indican los porcentajes que se encontraron en cada una de las comunidades. Se indica el número de mujeres/hombres participantes en contestar el cuestionario.

Carrizal

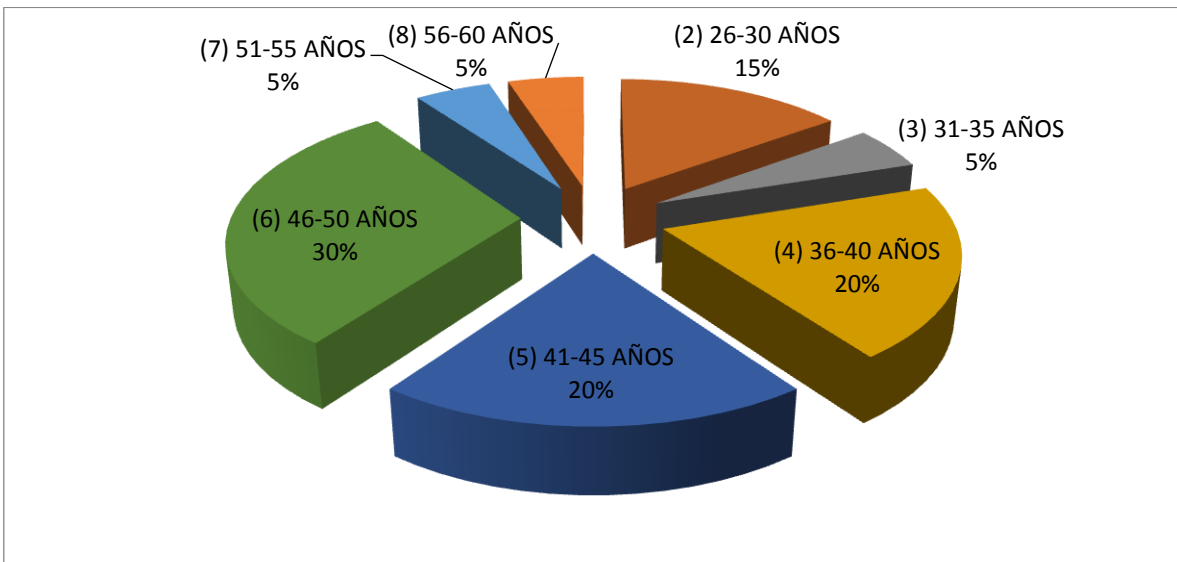
Comunidad del Carrizal tiene un alto grado de marginación con una población de 563 habitantes.¹² Todas las participantes fueron mujeres, el 30% se encuentre entre los 46 y 50 años de edad, seguida por mujeres entre los 36-40 y 41-45 con un 20% respectivamente.



¹² www.microrregiones.gob.mx

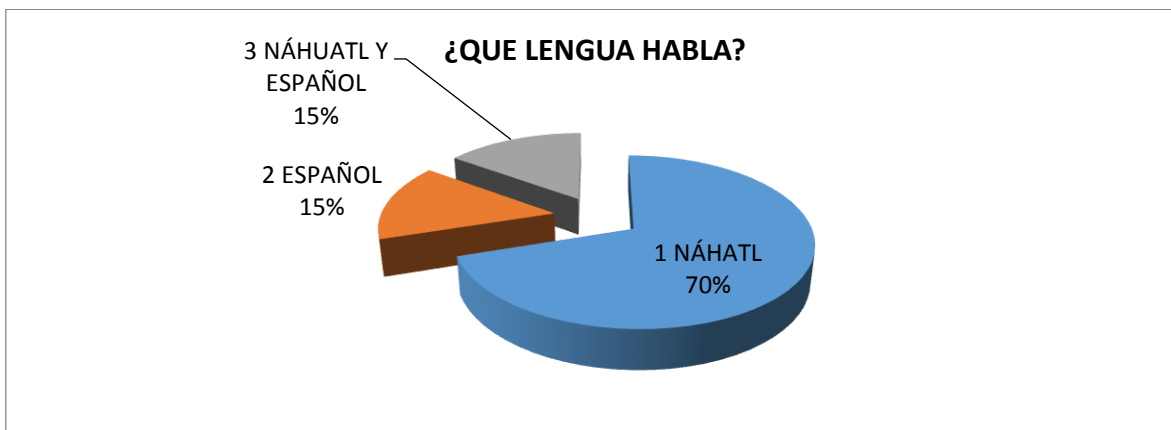


Edad



Lengua

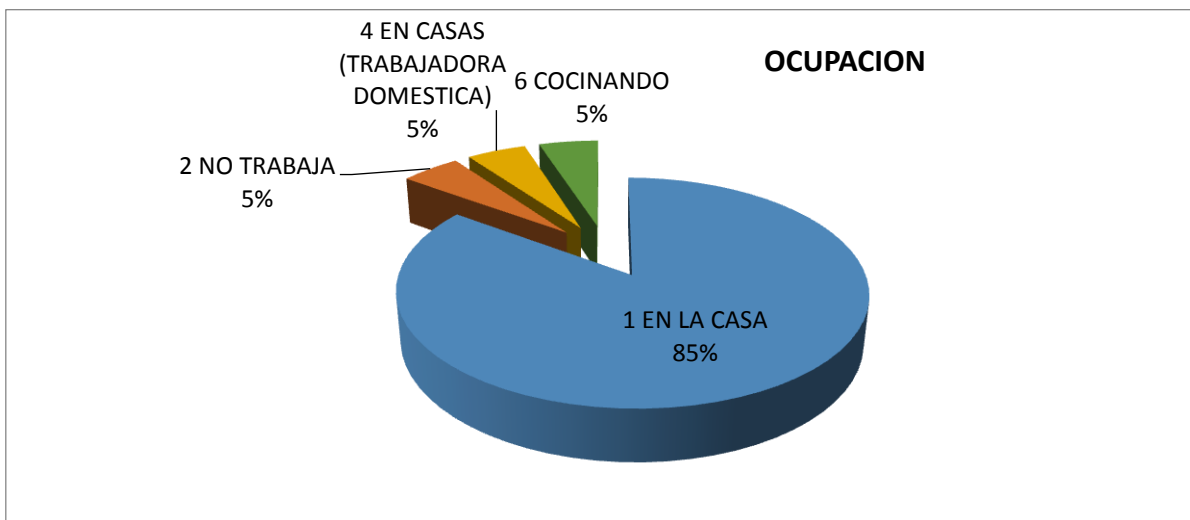
Con respecto a la lengua encontramos que el 70% hablan la lengua náhuatl, el 15% habla dos lenguas y el otro 15% habla español solamente.



Ocupación

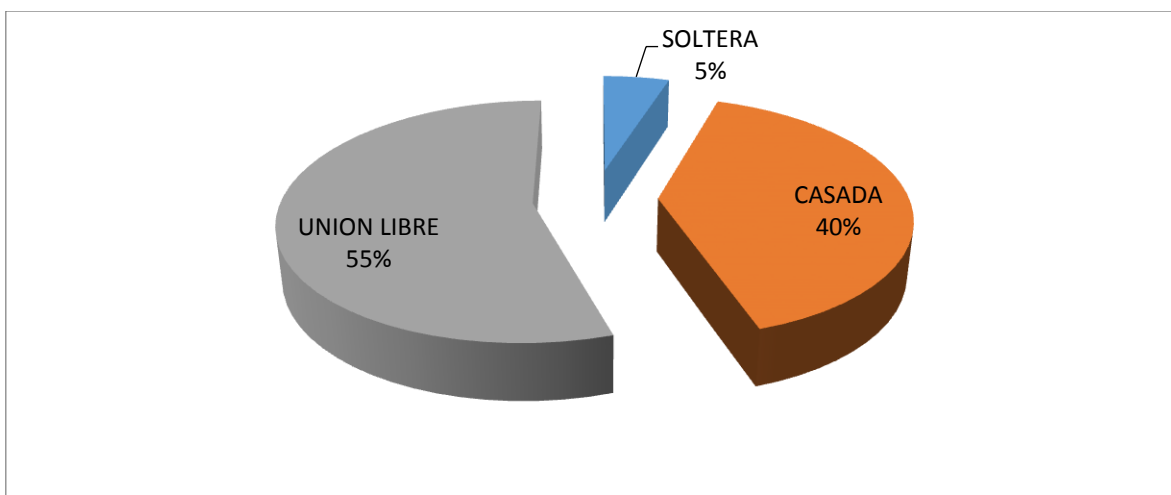
Con respecto a la actividad económica, la preponderante es “en casa” con un 85% sin embargo hay que considerar que las personas contestan lo conveniente para ellas/os, hemos encontrado que a veces a pesar de ser auxiliares de salud o tener un cargo, ser comerciantes, lavar ropa o limpiar casas, ellas siempre responden con “amas de casa” “en la casa” Un 5% respondió que trabaja como doméstica, otro 5% cocinando y el 5% dijo que no trabajaba.





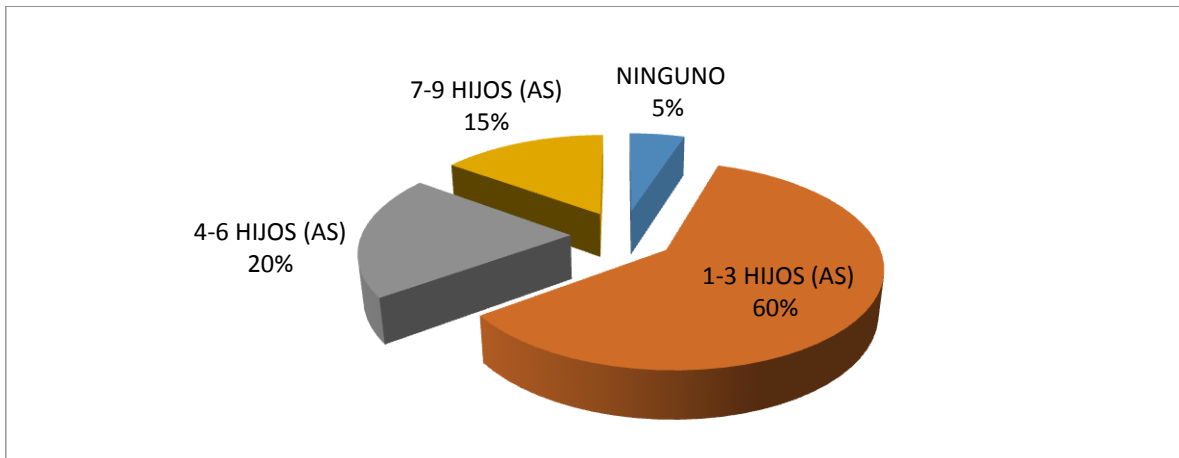
Estado Civil

El estado civil de las mujeres se encuentra dividido un 50% indicó que está en unión libre, casada por la iglesia, el 40% casada por lo civil y un 5% soltera.



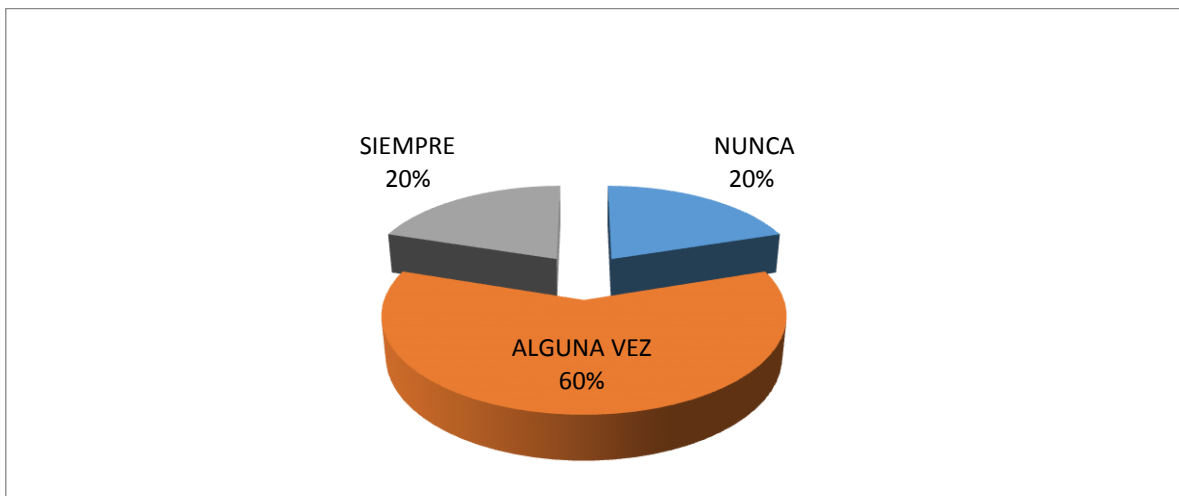
Número de hijas/os

Con respecto al número de hijas/os, se encuentra que un 60% está en el promedio de 1 a 3 hijas/os seguida por la de 4-6, lo cual muestra que ha funcionado la política pública sobre los hijos que puedas llevar de la mano, esto se plantea por la edad promedio en que se encuentran las participantes.



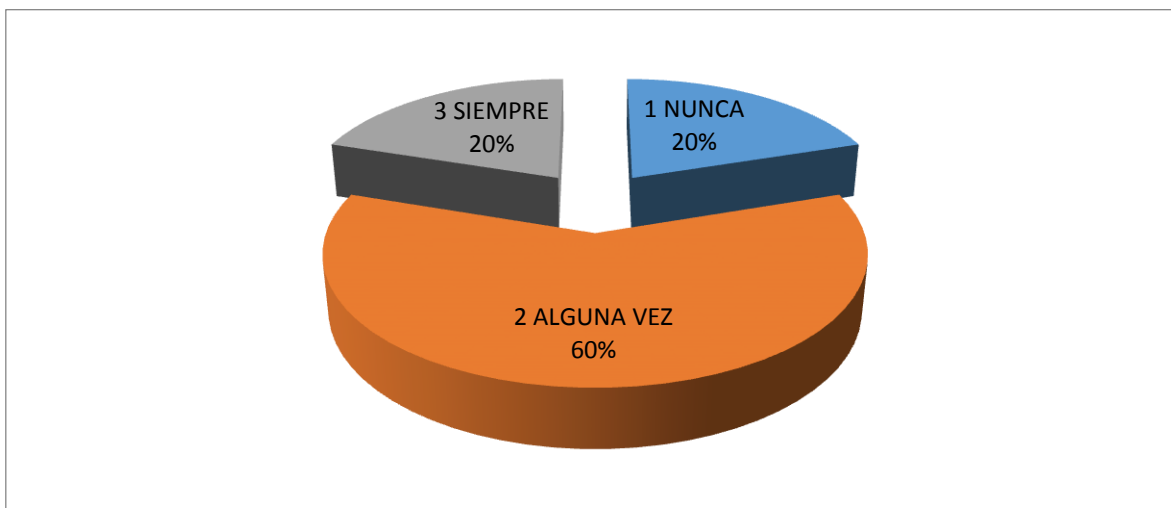
Identificación de situaciones de violencia

La pregunta fue ¿alguna vez has vivido alguna situación de agresión, cachetada o golpes en tu cuerpo? El 20% contestó que siempre, el 60% alguna vez y el 20% nunca. Si unimos alguna vez y siempre nos encontramos que el 80% de las mujeres han estado en situaciones de violencia física.

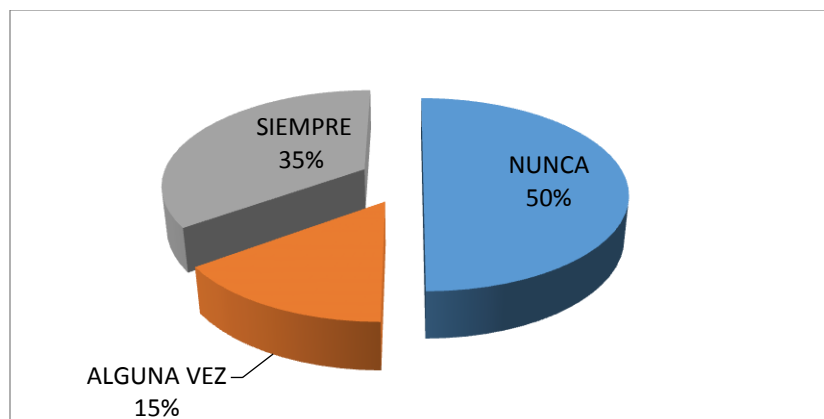


Violencia psicológica

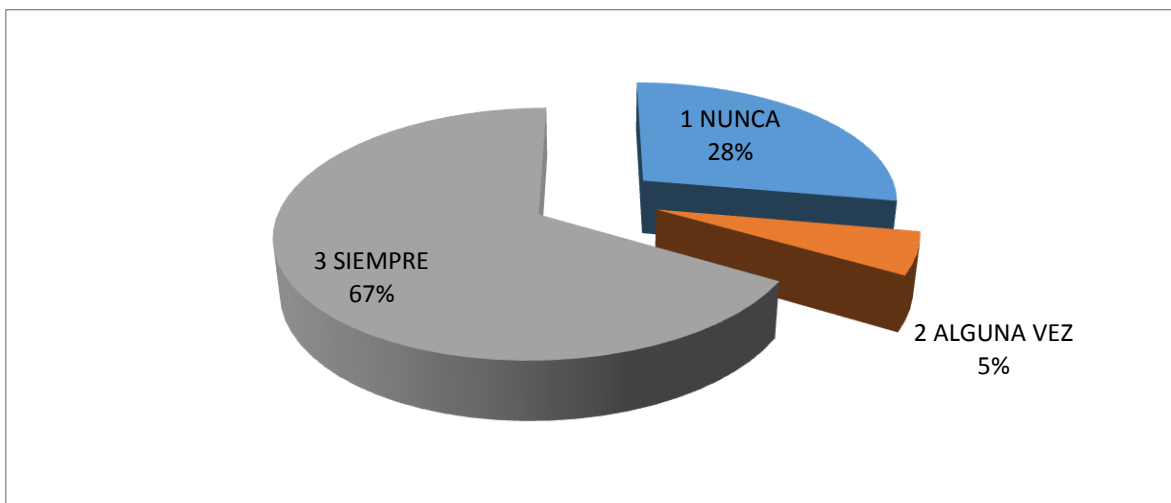
En el mismo porcentaje que la violencia física se encuentra la violencia psicológica, el 80% de las mujeres han estado en situaciones de violencia psicológica. Recordando que generalmente va unida una con la otra. La pregunta realizada fue ¿alguna vez has vivido situaciones en dónde te insulten, griten, se burlen o se rían de ti?



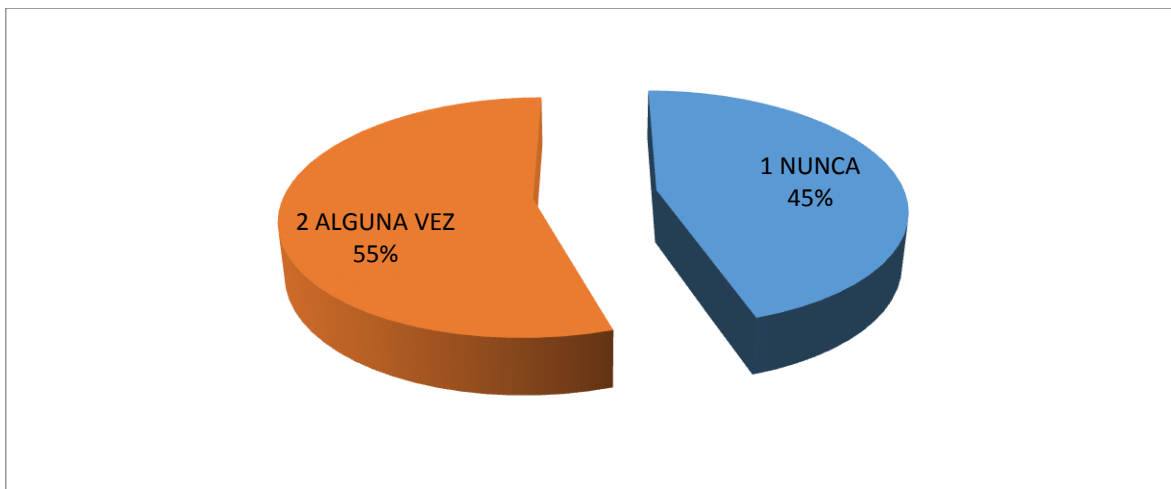
La migración es una forma de encontrar trabajo en el Municipio, las actividades económicas tienen una remuneración muy baja que no permite vivir en buenas condiciones, sin embargo los hombres que migran al hacerlo se olvidan de enviar recurso, la respuesta ante esta pregunta fue que el 50% nunca, el 35% siempre envían y el 15% alguna vez lo hacen.



Una manera de detectar la violencia de género y revisar la equidad, es precisamente si las mujeres pueden salir sin pedir permiso, el 67% indicó que sí puede hacerlo y el 28% indicó que nunca, porque el hombre es quien manda y la mujer obedece.

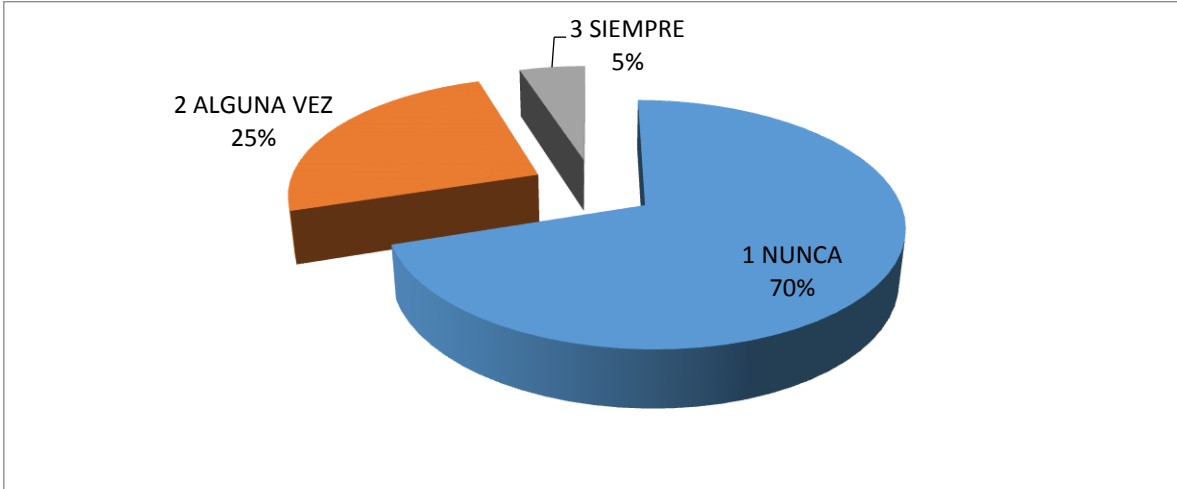


Las actividades en el hogar siguen siendo responsabilidad de las mujeres, sin embargo los hombres alguna vez colaboran con los quehaceres. El 45% indicó que nunca les apoyan y el 55% indicó que alguna vez.

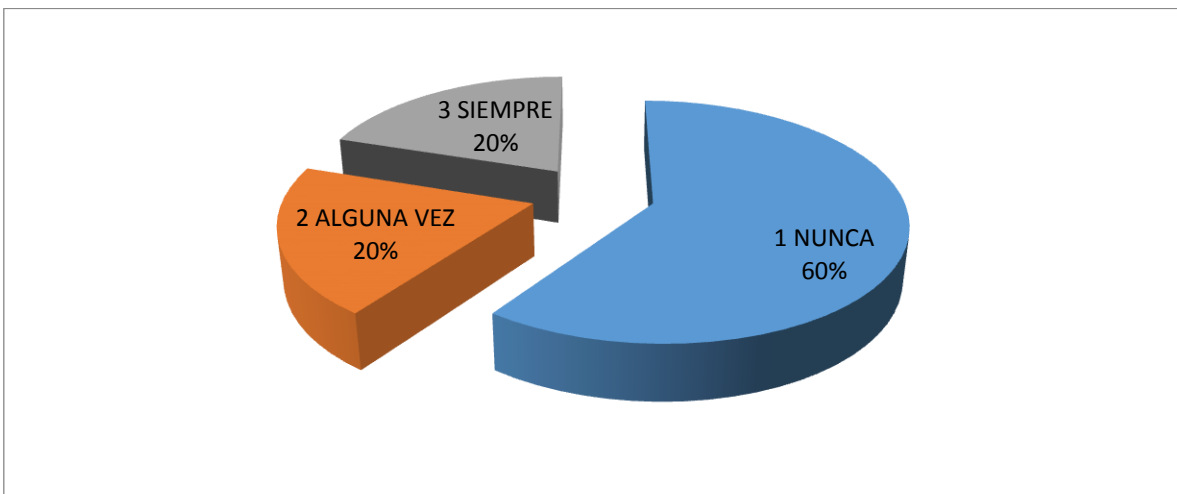


Violencia sexual

El 25% de las mujeres alguna vez han tenido relaciones sexuales obligadas por su pareja, y el 5% indicó que siempre, lo cual nos da que el 30% del total alguna vez han estado en situaciones de violencia sexual. Al contrario el 70% indicó que nunca han estado en esas situaciones.



Se ha sido lastimada por haber sido obligadas, el 60% de las que sí son obligadas indicaron que nunca, el 20% indica que alguna vez y el 20% indicó que siempre.



En los momentos que suceden los eventos violentos la mayoría de las mujeres consideran que es cuando están borrachos, el 94% sin embargo hay que indicar que esa no es una razón para cometer actos violentos.

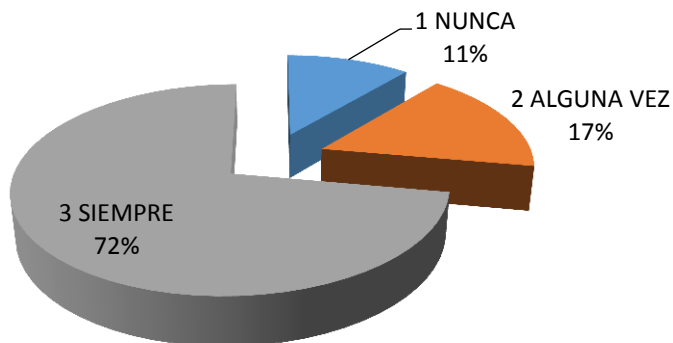
¿ EN QUÉ MOMENTO SUCEDEN LOS EVENTOS VIOLENTOS ?



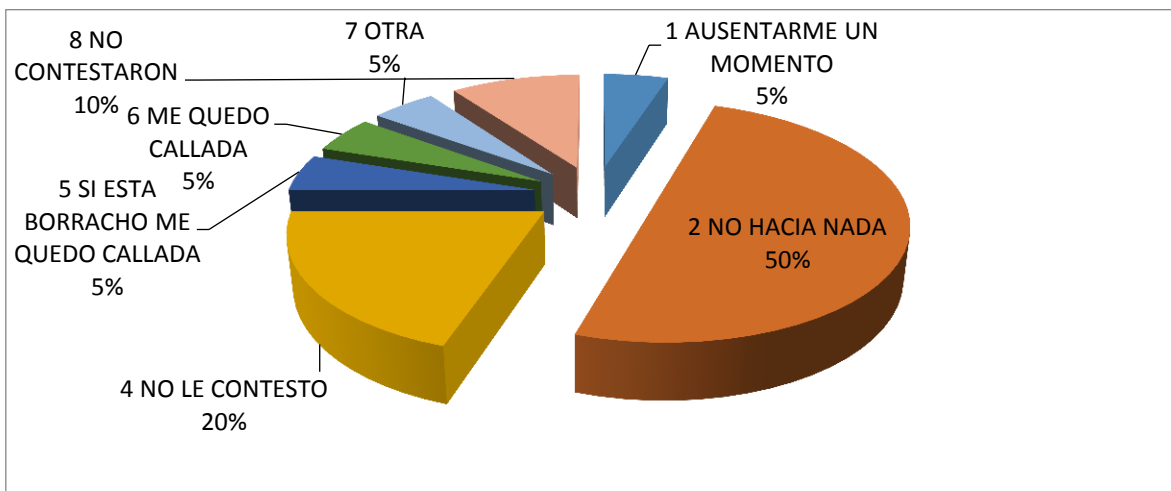
Reconocimiento del acto violento

El 72% de las mujeres identifica cuando se aproxima el evento violento, el 17% alguna vez identifica y el 11% nunca, la siguiente pregunta está relacionada con respecto al quehacer cuando se da cuenta que se aproxima.

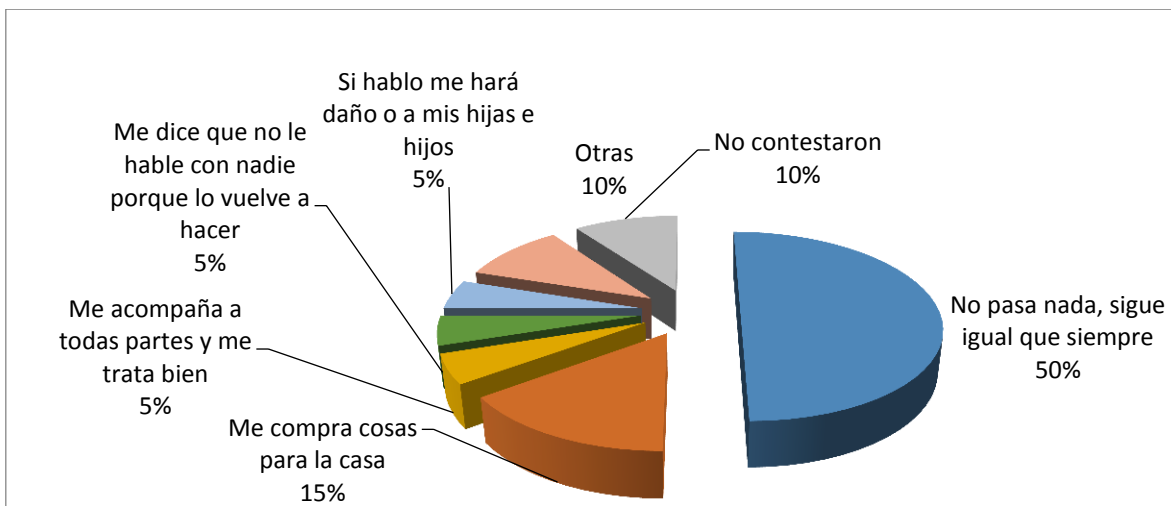
¿ RECONOCE CUÁNDO SE APROXIMA EL EVENTO VIOLENTO ?



El 50 por ciento de las participantes no evita el evento violento, las otras alternativas son quedarse callada, ausentarse un momento mientras se le pasa, el 20% no le contesta para evitar que se enoje.

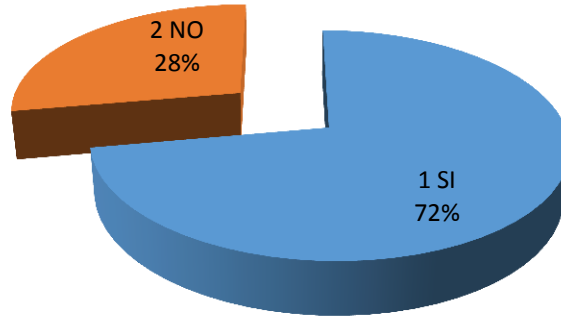


Comportamiento de la pareja después de un evento violento, la trata como si nada pasara, porque se olvida que hizo por venir borracho, un 15% le compra cosas para la casa.



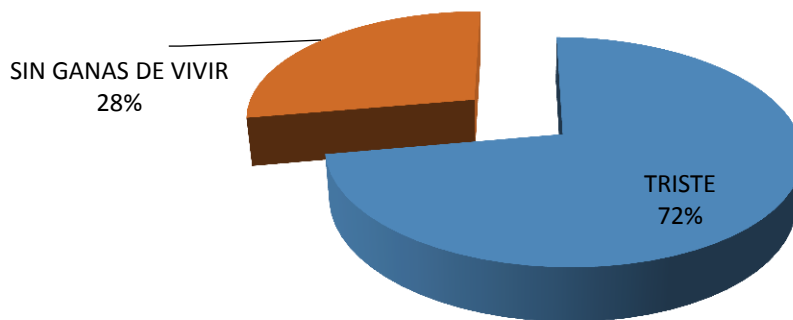
Por la cultura, los estereotipos las mujeres se sienten culpables porque el hombre las culpa por haberles pegado y sus sentimientos son de tristeza cuando estas situaciones se presentan continuamente. El 72% siente la sensación de que es la culpable porque la pareja la violenta.

¿ TE HACE SENTIR RESPONSABLE DESPUÉS DEL EVENTO VIOLENTO ?



La mayoría de las mujeres violentadas manifiestan un sentimiento de tristeza después de sufrir un evento violento.

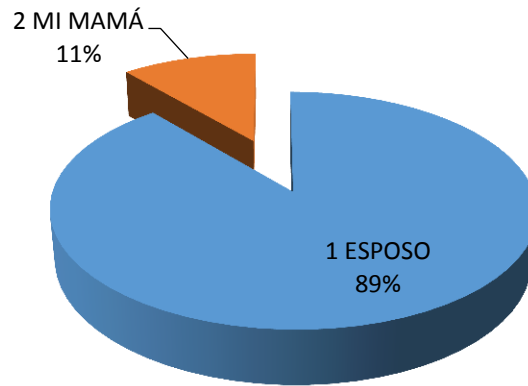
¿CÓMO TE SIENTES DESPUÉS DE ESTO ?



En la mayoría de los eventos violentados es el esposo quien agrede.

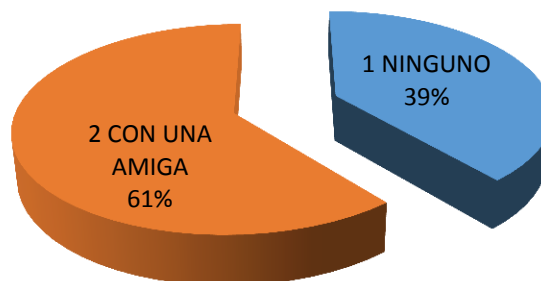


¿QUIÉN ES LA PERSONA QUE TE AGREDE?



La mayor parte de las mujeres buscan platicar con alguien sobre el evento de violencia que ha vivido. El 61% indica que busca a alguien y el 39% se queda con ese sentimiento y sensación. Ese mismo porcentaje a quien busca es a una amiga para poder contarle la situación en que vive.

¿CON QUIÉN HAS ACUDIDO?

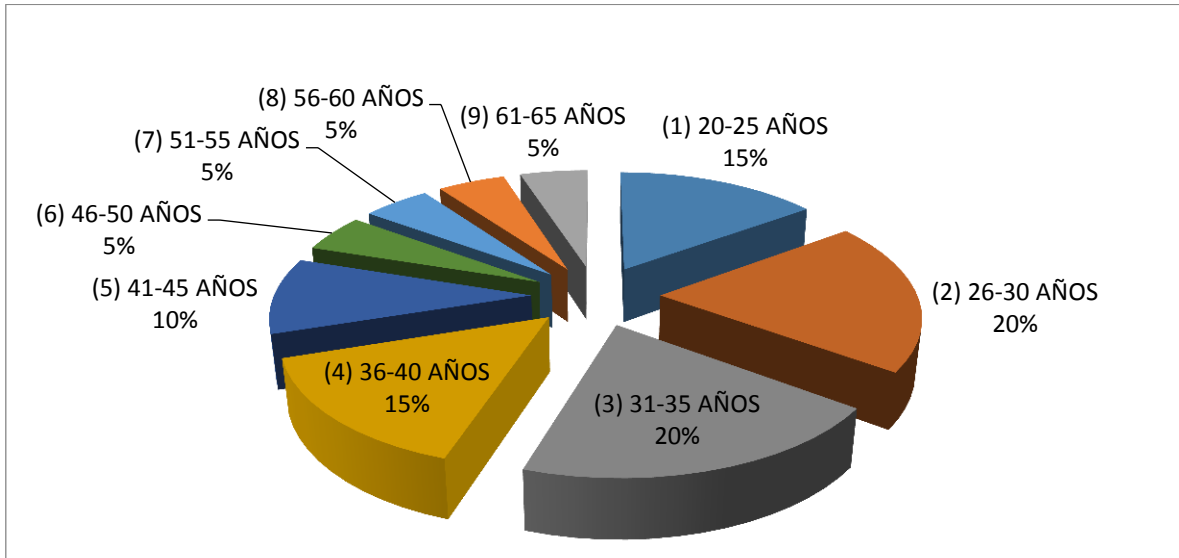


Soyatla

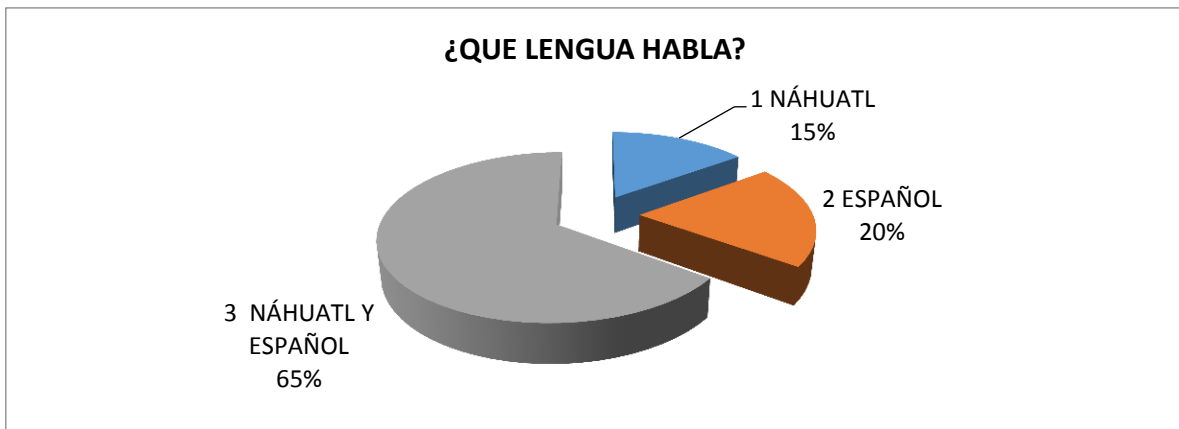
Soyatla es una comunidad con 354 habitantes de los cuales 117 son mujeres y 117 son hombres, con un alto grado de marginación y un grado de rezago social medio. Las participantes en el taller y en la aplicación de cuestionarios en su totalidad fueron mujeres.



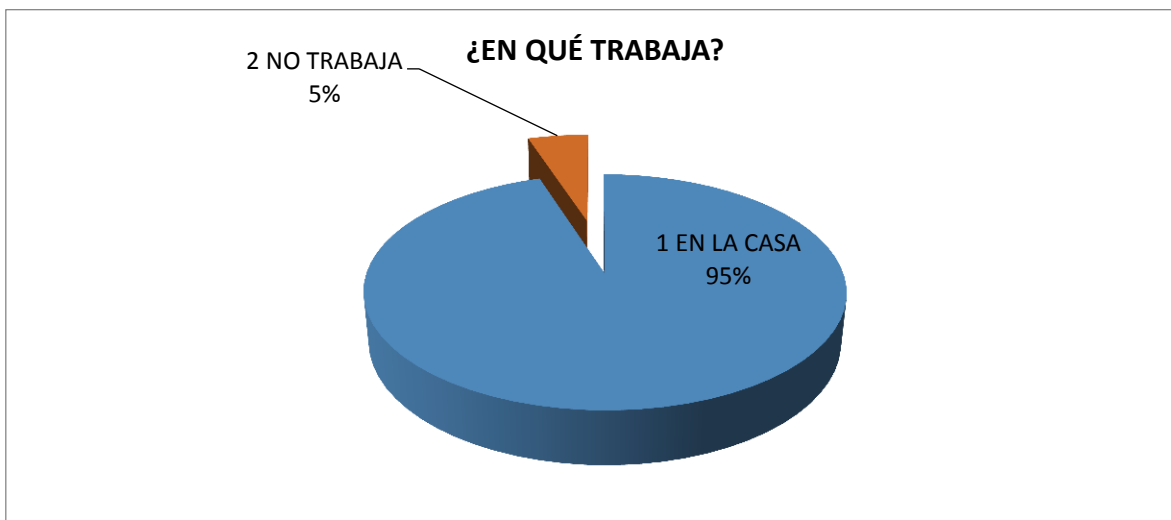
Edad



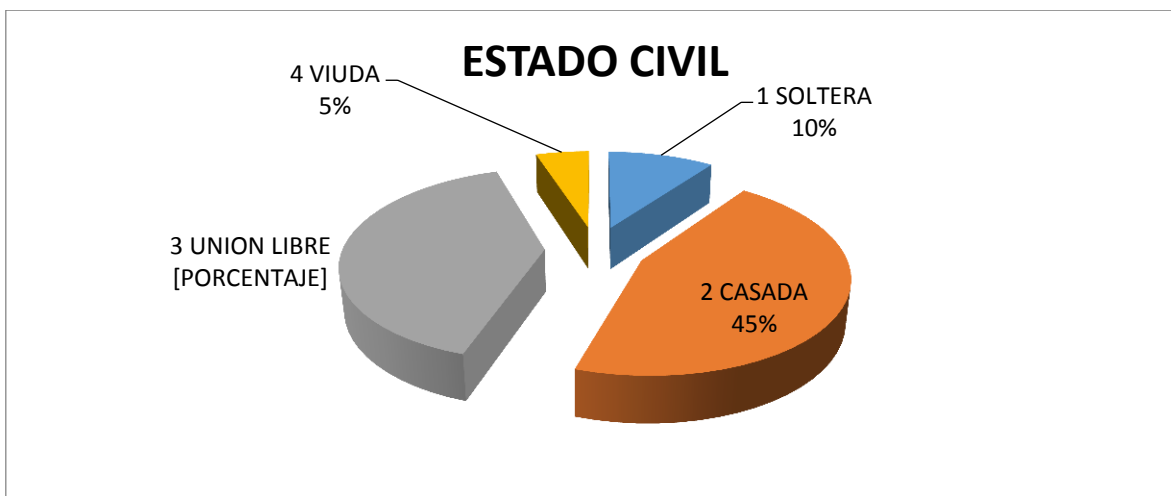
Con respecto a la lengua que hablan, encontramos mujeres bilingües: un 65% náhuatl como la lengua materna y el español para comunicarse con la población mestiza, el 15% solo habla náhuatl y el 20% solo español.



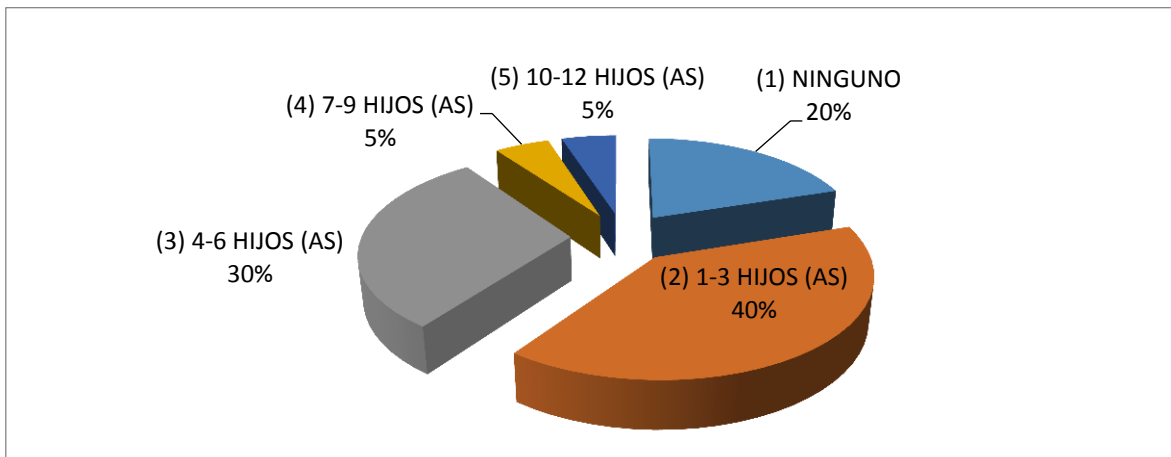
Con respecto a la actividad laboral el 95% indicó que se dedicaba a la casa y el 5% no trabaja.



El estado civil de las mujeres un 45% indica que es casada, el 40% se encuentra en unión libre, algunas casadas solo por la iglesia y otras nada más “juntadas” las solteras son un 10%.

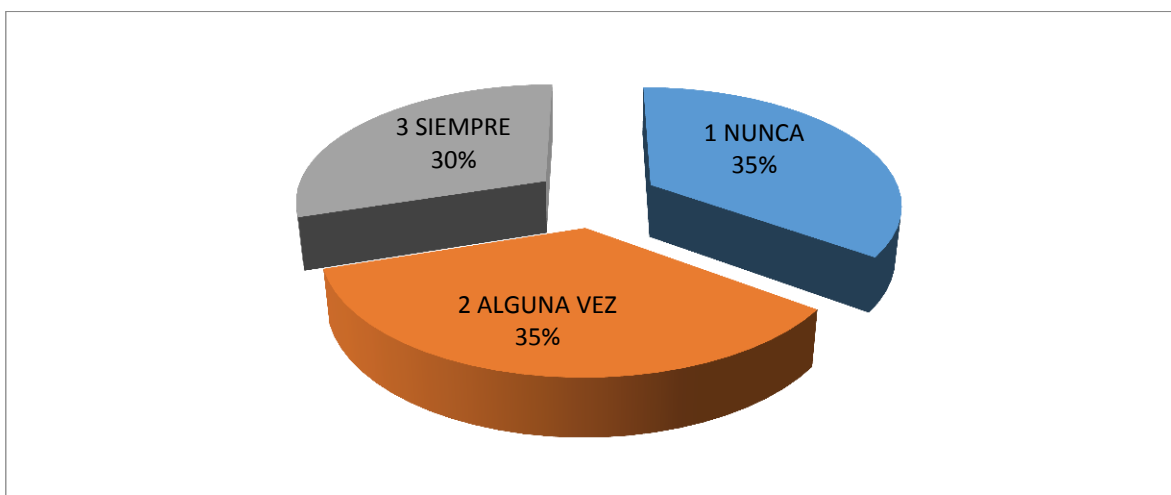


Del 45% que se encuentra casada y el 40% en unión libre y las solteras el número de hijas/os se encuentra entre 1-3 con un 40% el 30% entre los 4 y 6 hijas/os. Que relacionado con la edad, encontramos que la mayoría de las mujeres se encuentra en edad reproductiva.



Identificación de situaciones de violencia

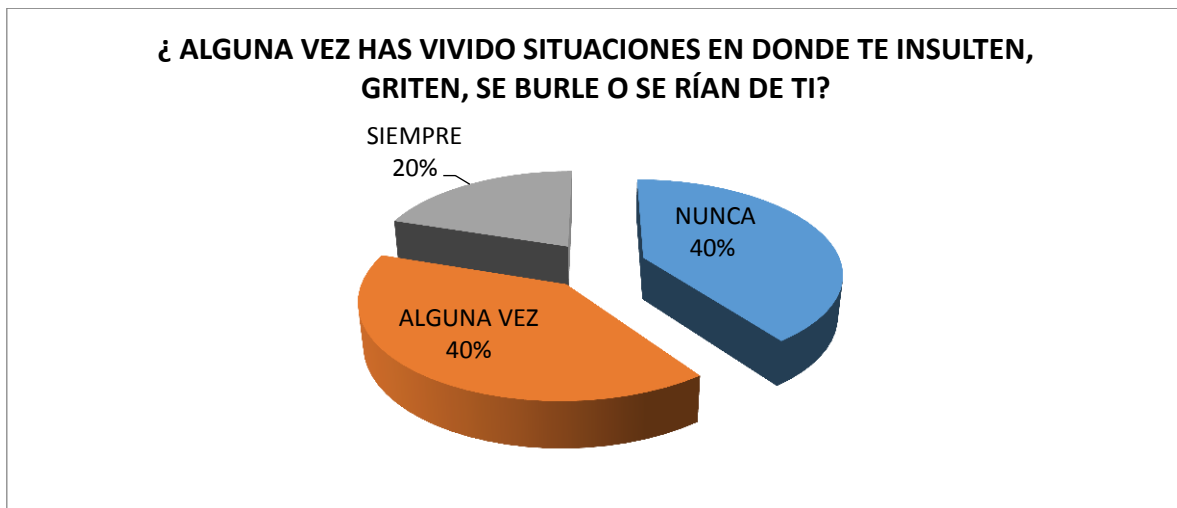
Esta parte del cuestionario es identificar si alguna vez las mujeres han vivido situaciones de violencia, por lo cual la primera pregunta es ¿Alguna vez has vivido situaciones de golpes, cachetadas o agresiones contra tu cuerpo parte de tú esposo u otra persona?



La gráfica muestra que el 35% de las mujeres, alguna vez han estado en situaciones de violencia, y el 30% siempre se encuentra en este tipo de situaciones. Una gráfica casi dividida en porcentajes iguales, sin embargo hay que recordar que las mujeres callan las situaciones de violencia que viven, por diversas razones, ya mencionadas.

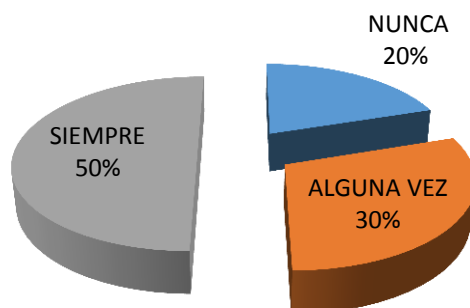


Con respecto a haber estado en situaciones de insultos, gritos y burlas, las mujeres contestaron que el 40% lo ha estado, el 40% nunca y el 20% siempre ha vivido este tipo de situaciones.



Un tipo de violencia que está relacionada con la económica, es cuando la pareja – hombre-, se va a trabajar fuera del Municipio y nunca manda dinero o manda muy poco que no alcanza para la sobrevivencia de la familia.

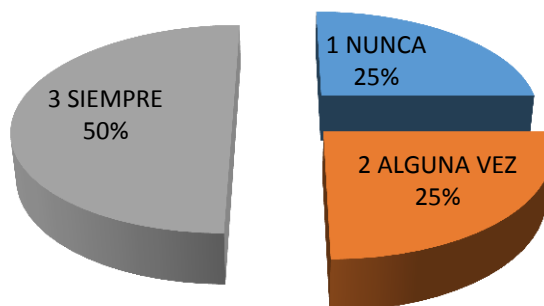
¿SE VA A TRABAJAR FUERA Y TE MANDA DINERO PARA HIJAS E HIJOS?



La respuesta muestra que en esta comunidad el 50% siempre le envían dinero, el 30% indica que alguna vez le envía y el 20% nunca, un abandono por parte de la pareja.

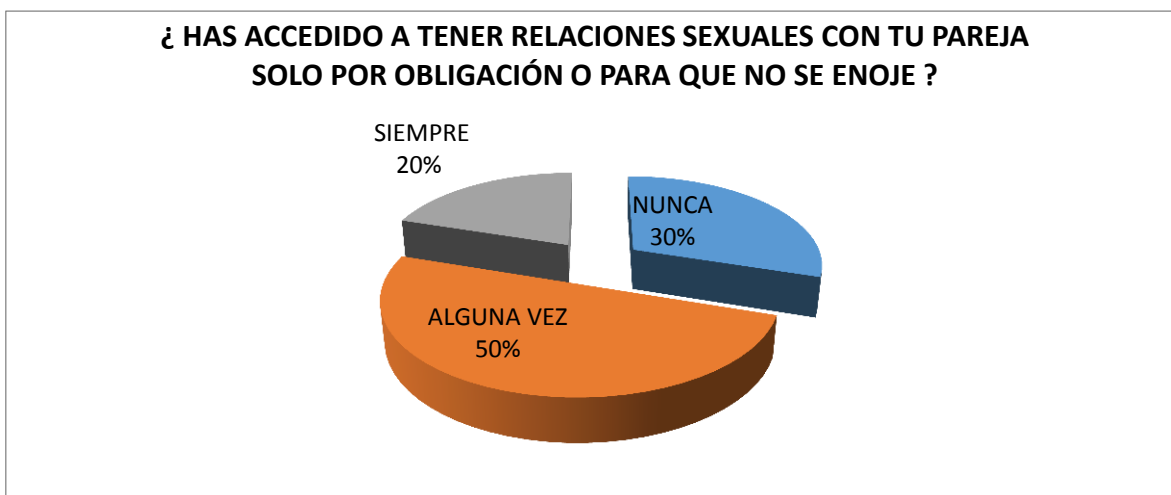
Otra situación de violencia es cuando las mujeres piden permiso a la pareja cuando van a ver a su familia. La mitad de las mujeres indicaron que siempre piden permiso, el 25% alguna vez lo hacen, principalmente cuando salen de noche o cuando se van a tardar más de un día.

¿PUEDES SALIR A VER A TU FAMILIA SIN PEDIR PERMISO ?



Violencia sexual

La información relacionado con la violencia sexual, fue obtenida con preguntas directas, sin mencionar la violación como una forma directa y violenta de forzar a las mujeres, situaciones de gran vulnerabilidad. La gráfica muestra que el 70% de ellas han estado en este tipo de situaciones.

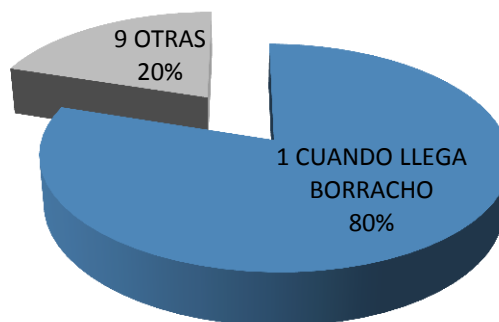


En esas situaciones de violencia la pregunta siguiente fue si había sido lastimada y los porcentajes muestran que el 20% alguna vez ha sido lastimada y el 5% siempre.



Relacionado con los momentos violentos, las siguientes preguntas tratan de obtener información con respecto a cuándo sucede, si sabe cómo se aproxima el evento, las causas. Con respecto a cuándo suceden los elementos violentos la gráfica muestra que es cuándo llega borracho en un 80% de nueva cuenta esta situación que las mujeres indican, sin embargo hay otras razones como el que las/os hijas/os están haciendo mucho ruido, porque la comida no les gustó, porque salió y tarda en llegar.

¿ EN QUÉ MOMENTO SUCEDEN LOS EVENTOS VIOLENTOS ?

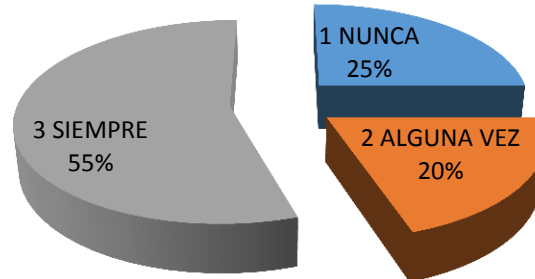


Reconocimiento del acto violento

La respuesta relacionada con la anterior es sí reconoce cuando se acerca el momento violento, si la respuesta anterior indica que es cuando llega borracho, las mujeres identifican cuando puede suceder el evento violento en un 55%.

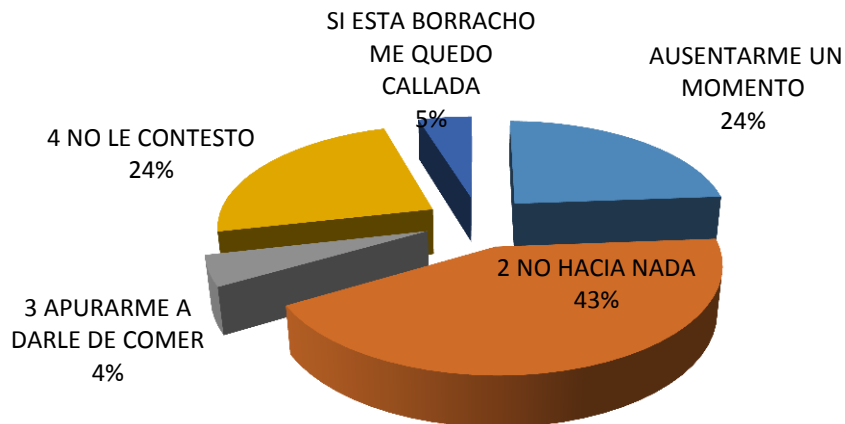


¿ RECONOCE CUÁNDO SE APROXIMA EL EVENTO VIOLENTO ?

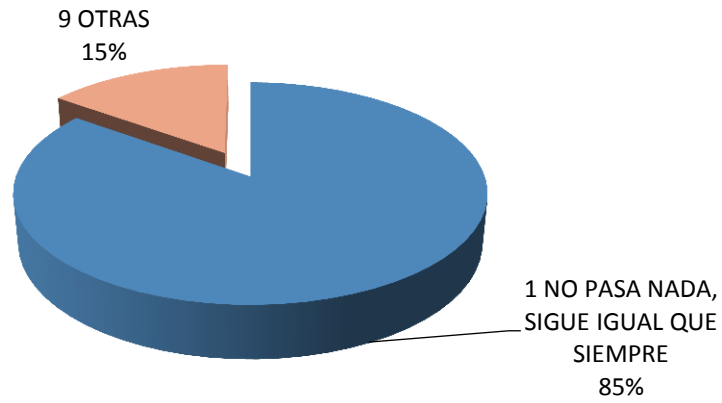


Con respecto a la pregunta ¿Qué hace cuando se acerca el evento violento? El 43% indicaron que no hacen nada y el 24% se ausenta un momento y/o no le contesta.

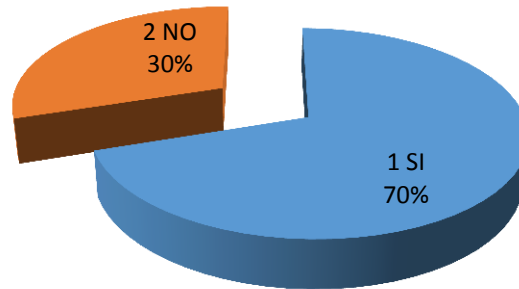
¿QUÉ HACES PARA EVITAR EL EVENTO VIOLENTO ?



DESPUÉS DEL EVENTO VIOLENTO ¿QUÉ TE DICE O HACE ?

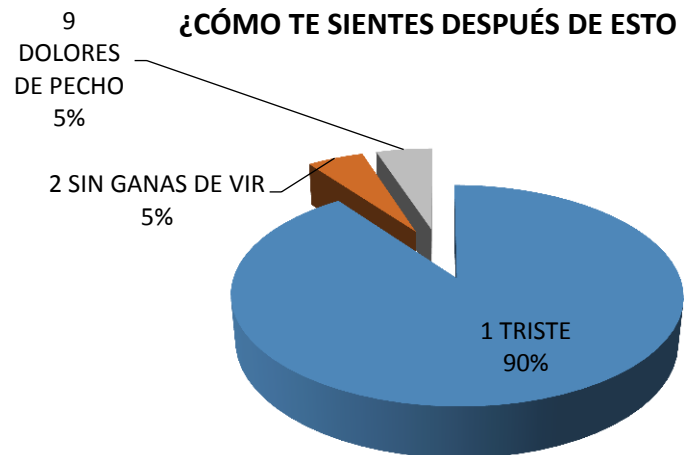


¿ TE HACE SENTIR RESPONSABLE DESPUÉS DEL EVENTO VIOLENTO ?

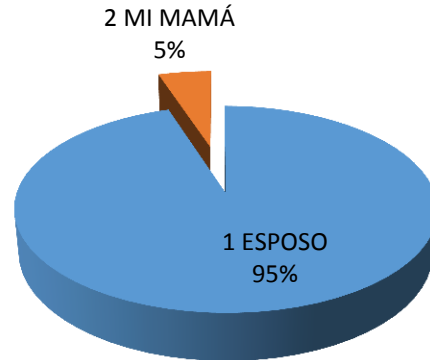


Sentimientos

¿CÓMO TE SIENTES DESPUÉS DE ESTO ?

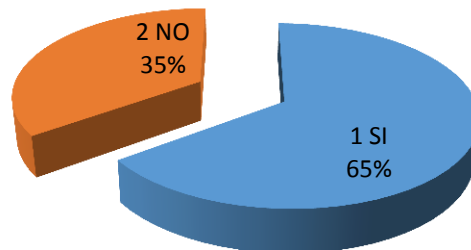


¿QUIÉN ES LA PERSONA QUE TE AGREDE?



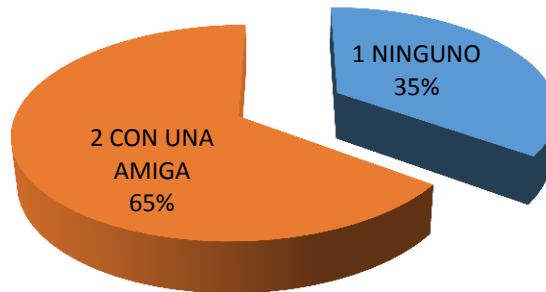
Que ha realizado, con quién se acerca para tratar de resolver la situación de violencia, las gráficas muestran que sí buscan a alguna persona para tratar de resolver la situación en un 65% y el 35% no acuden con nadie.

¿ HAS ACUDIDO A ALGUNA PERSONA PARA PLATICAR SOBRE LA VIOLENCIA QUE VIVES?



Del porcentaje que acude con alguien para platicar sobre su situación, el 65% acude con una amiga para platicar.

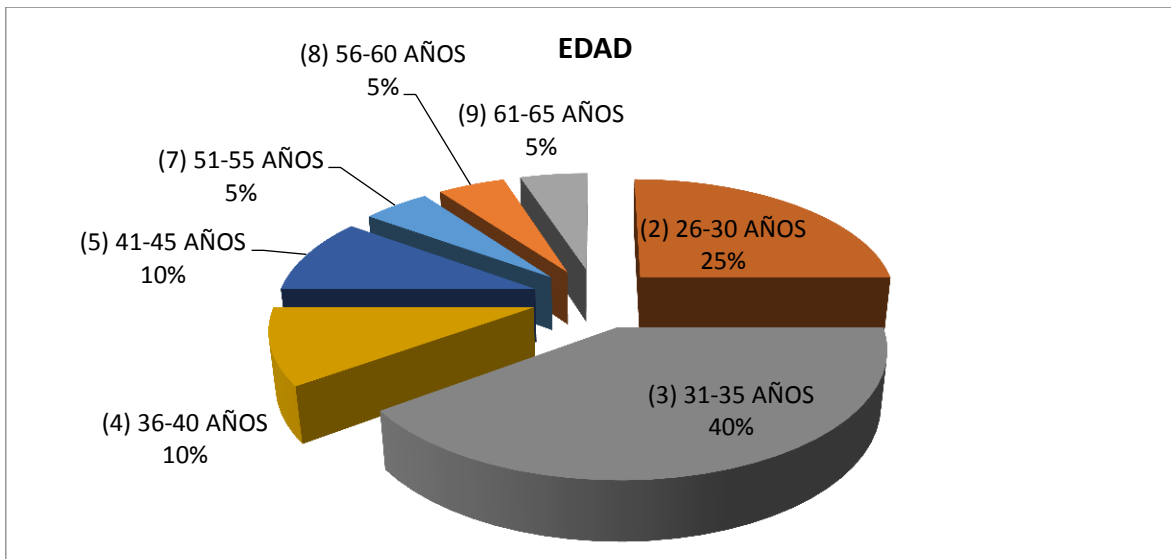
¿CON QUIÉN HAS ACUDIDO?



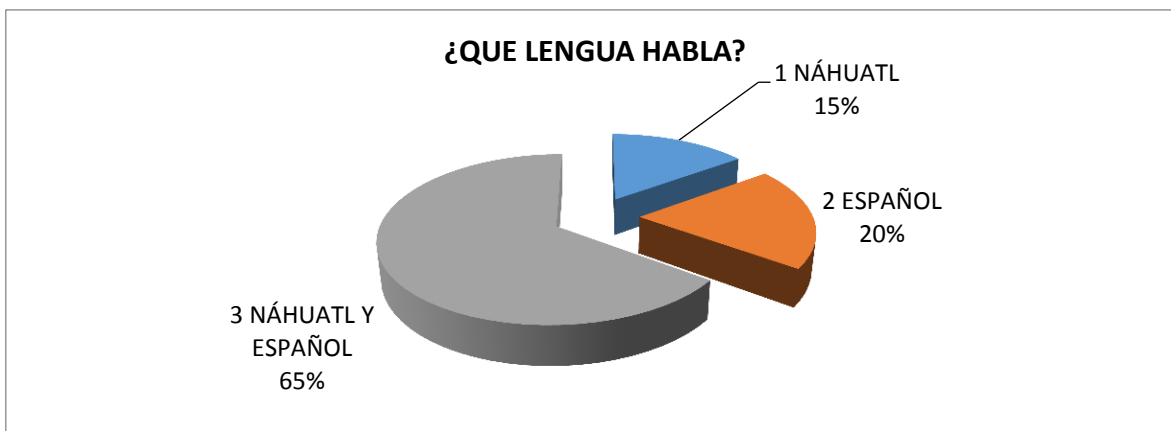
Vista Hermosa de Arrillaga.

Cuenta con 347 habitantes en su totalidad de los cuales 180 son hombres y 167 mujeres, con un alto grado de marginación y un grado de rezago social medio. Las participantes en el diagnóstico fueron en su totalidad mujeres. Con edades entre los 26 y 35 años en su mayoría, con un 65%.

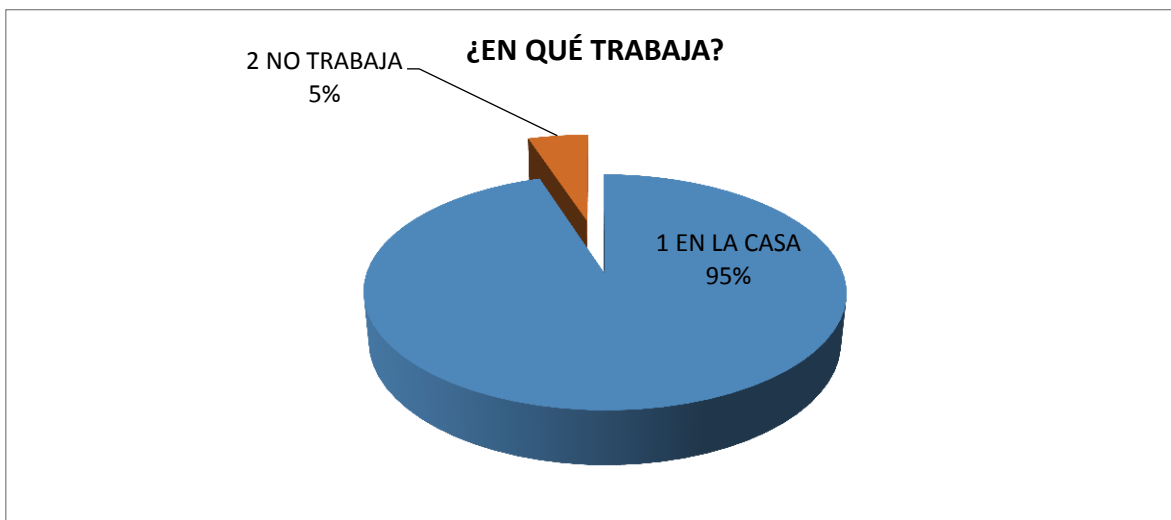




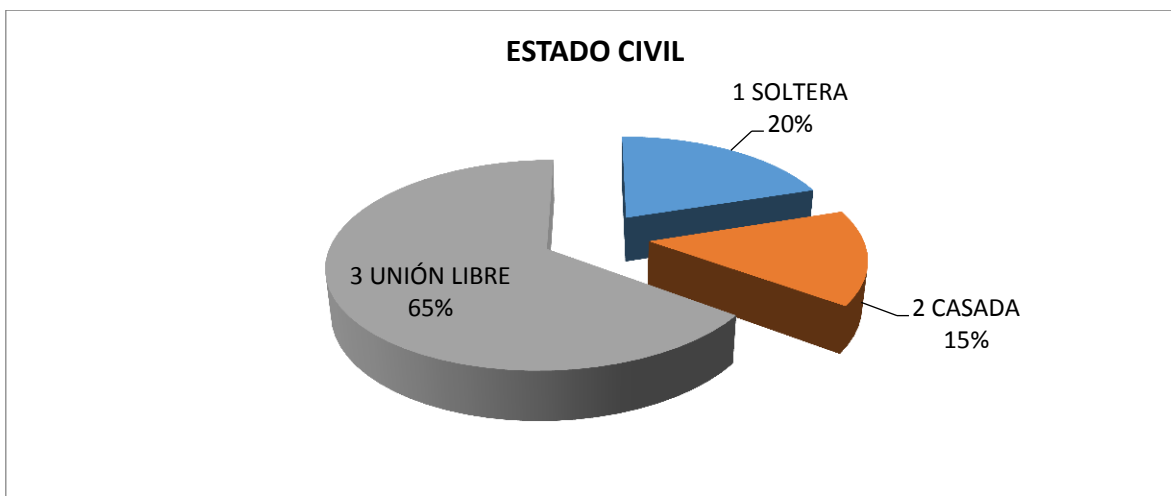
Bilingües con un 65% de las participantes hablantes de español y náhuatl, seguido por un 20% de hablantes de español.



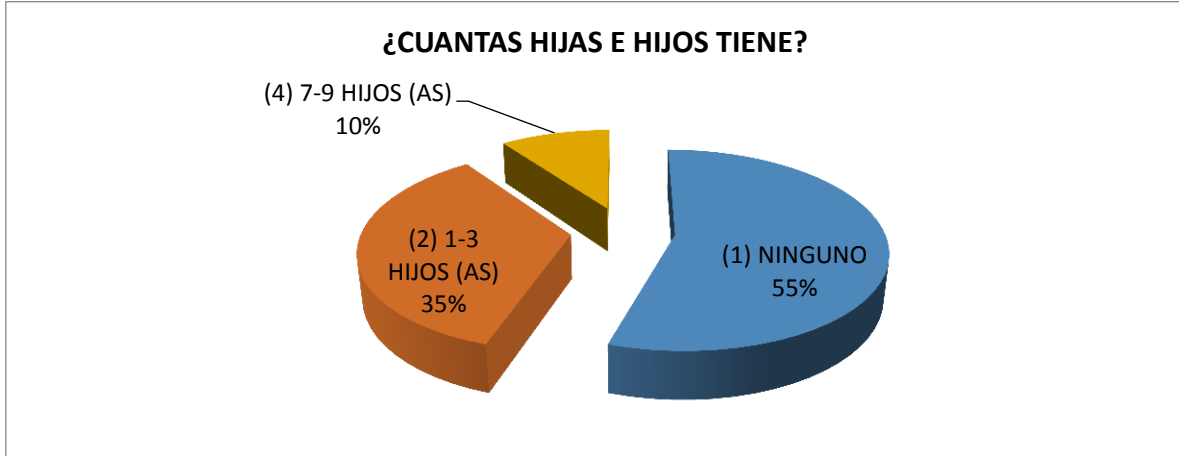
La respuesta común con respecto a la actividad económica fue que un 95% se dedican a la “casa” es decir a labores del hogar y el 5% no trabaja, lo cual nos muestra que las mujeres no cuentan con un ingreso en dinero que les permita tomar decisiones.



Con respecto al estado civil, el 65% se encuentran en unión libre, una situación que pone en riesgo a la familia, puesto que las mujeres se encuentran desprotegidas ante la ley a pesar de los cambios que se han suscitado en la ley.



De las mujeres que indicaron unión libre, casadas y algunas solteras con hijas/os, el promedio se encuentra entre los 1 y 3, de nuevo la política con respecto al número de hijos que puedas llevar de la mano sigue funcionando, muy a pesar del programa PROSPERA.

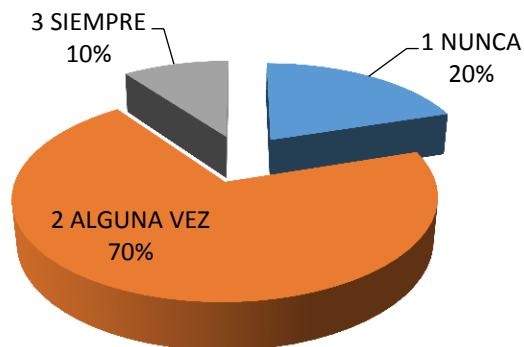


Identificación de situaciones de violencia

La situación de violencia en la comunidad de Vista Hermosa es con una alta incidencia en violencia física. La gráfica muestra que el 70% alguna vez ha estado en este tipo de situaciones.

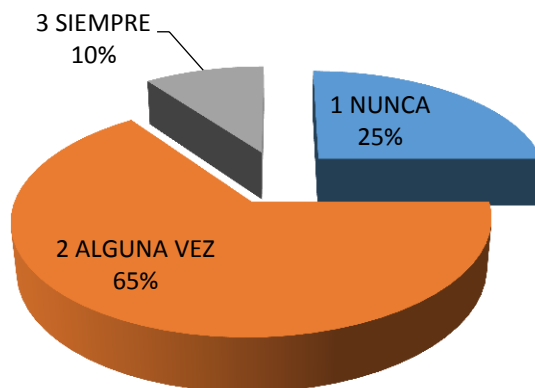


¿ALGUNA VEZ HAS VIVIDO SITUACIONES CON GOLPES, CACHETADAS O AGRESIONES CONTRA TU CUERPO POR PARTE DE TU ESPOSO U OTRA PERSONA?



El 10% siempre ha estado en este tipo de situaciones de cachetadas, golpes o agresiones. Y el 20% indica que nunca.

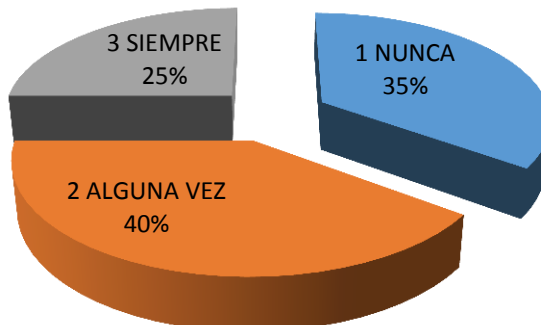
¿ALGUNA VEZ HAS VIVIDO SITUACIONES EN DONDE TE INSULTEN, GRITEN, SE BURLE O SE RÍAN DE TI?



Violencia psicológica

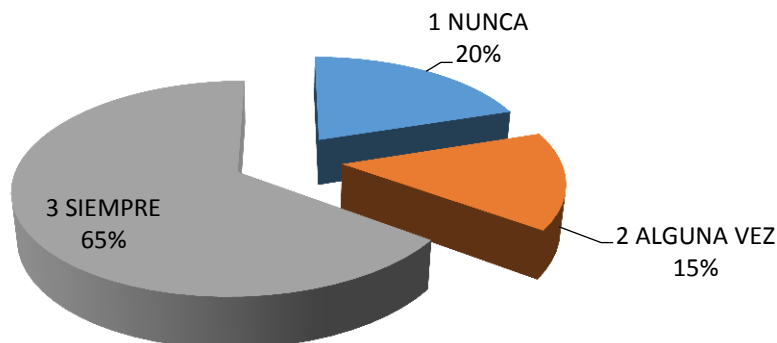
Con relación a la violencia psicológica las respuestas muestran que el 65% alguna vez ha estado en ese tipo de situaciones, el 25% nunca y el 10% siempre se ha encontrado en este tipo de situaciones.

¿EL ESPOSO SE VA TRABAJAR FUERA Y TE MANDA DINERO PARA HIJAS E HIJOS?



Un tipo de violencia que no se considera como tal es cuando las parejas se van a trabajar y las abandonan al dejarlas sin dinero, ya sea que no les envían o les mandan tan poco que no les alcanza para el mantenimiento de las hijas/os. El 35% indica que nunca les manda y el 40% alguna vez les manda, solo el 25% les manda siempre recurso.

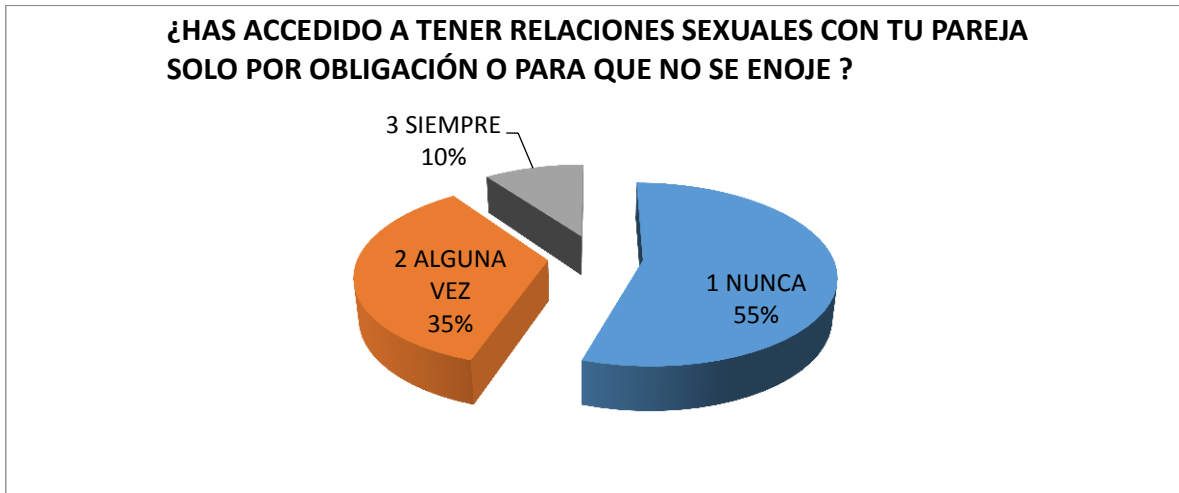
¿ PUEDES SALIR A VER A TU FAMILIA SIN PEDIR PERMISO ?



Esta pregunta se realiza para dejar claro que las mujeres tienen que pedir permiso para salir de la casa, cuando en realidad tienen los mismos derechos que ellos de salir y entrar siempre avisando para evitar preocupación por parte de los demás miembros de la familia. Los resultados muestran que las mujeres pueden salir sin pedir permiso, solo avisan.

Violencia sexual

La información que se obtiene de esta pregunta está relacionada con la violencia sexual, una gran mayoría de mujeres consideran que los hombres tienen el derecho de hacer con ellas lo que quieran porque son sus esposos.



El 35% indica que alguna vez ha sucedido y el 10% indica que siempre se encuentra en esta situación, en contraste el 55% indica que nunca le ha sucedido.

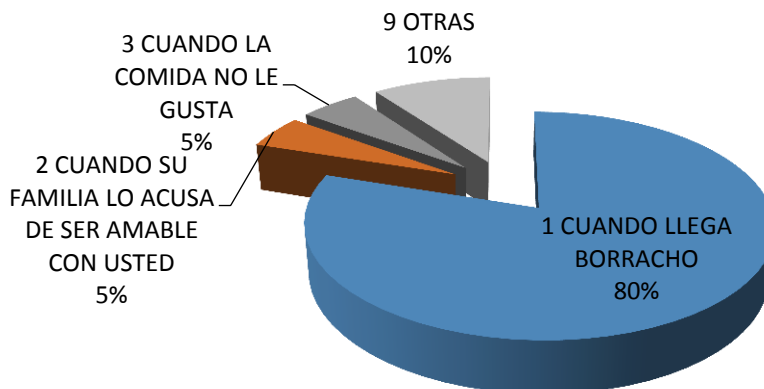


Reconocimiento del acto violento

Las mujeres de Vista Hermosa indican que el momento del suceso violento es cuando ellos llegan borrachos, seguido porque la familia lo acusa de ser muy amable con ella, posterior cuando la comida no le gusta.

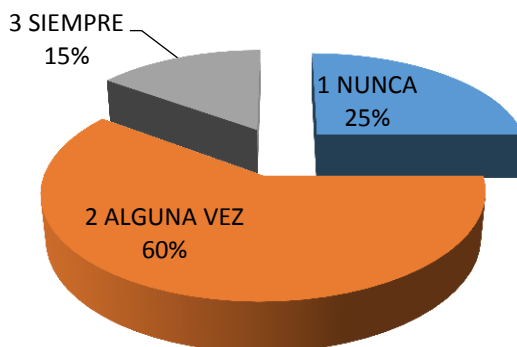


¿ EN QUÉ MOMENTO SUCEDEN LOS EVENTOS VIOLENTOS ?



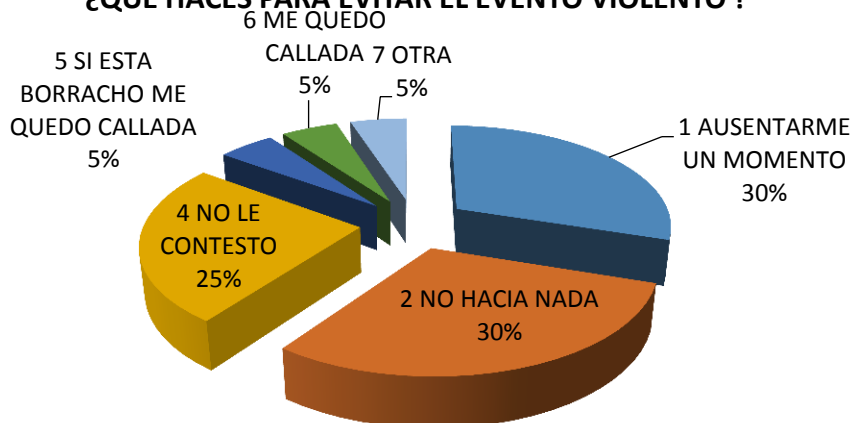
Debido a esto situación, reconoce cuando se acerca el momento violento, porque de inmediato sabe que viene alcoholizado y sabe que habrá violencia. El 60% reconoce a veces cuando se acerca y el 15% siempre lo reconoce.

¿ RECONOCE CUÁNDO SE APROXIMA EL EVENTO VIOLENTO ?



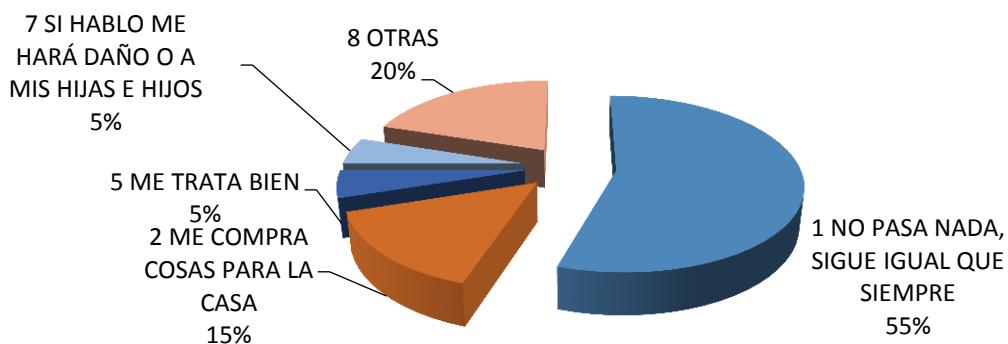
Sabiendo que se acerca el momento violento las mujeres deciden ausentarse en un 30%, otro 30% decide no hacer nada y el 25% decide no contestar para que se evite el momento violento.

¿QUÉ HACES PARA EVITAR EL EVENTO VIOLENTO ?



Ya pasado el momento violento, la pareja actúa como si no hubiera pasado nada, 55% un 15% le compra cosas para la casa y un 5% la trata bien.

¿DESPUÉS DEL EVENTO VIOLENTO ¿QUÉ TE DICE O HACE ?



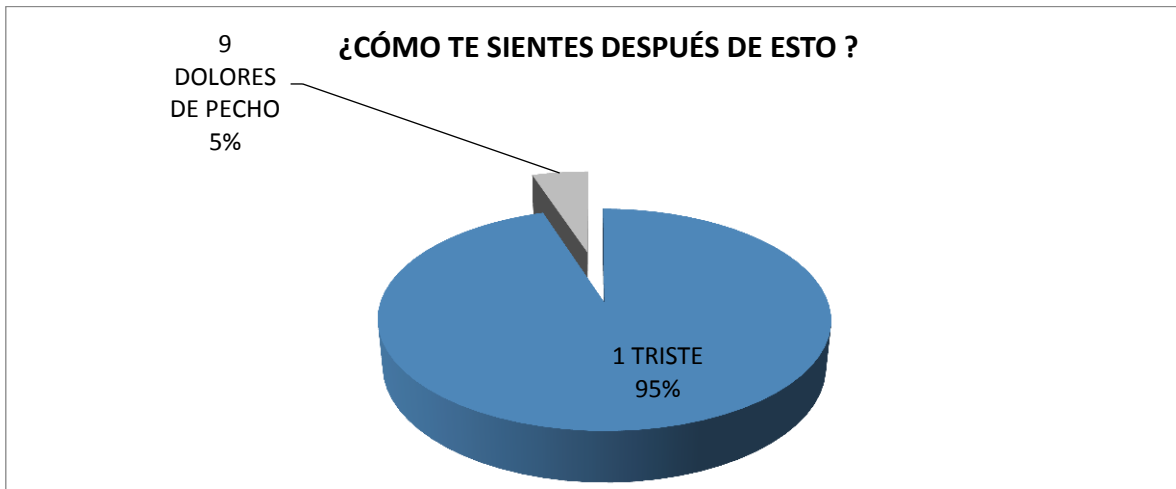
Algunas parejas las hacen sentirse culpables por haberlas maltratado, un 50% indica que sí la hace sentirse culpable y el otro 50% indica que no.

¿ TE HACE SENTIR RESPONSABLE DESPUÉS DEL EVENTO VIOLENTO ?

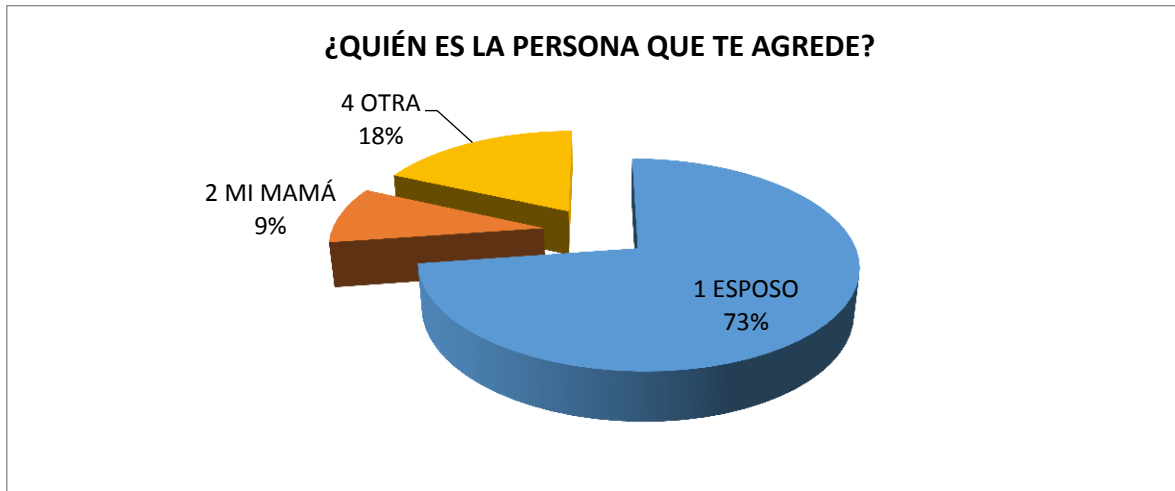


Sentimientos después de evento violento

Las mujeres en un 95% se sienten tristes después del evento violento, el 5% restante siente dolores en el pecho debido a que se encuentran dentro de esas situaciones de violencia.



El acto violento es cometido por la pareja con un porcentaje de 73%, la mamá con un 9% de nueva cuenta es la pareja quien más comete estos actos de violencia.

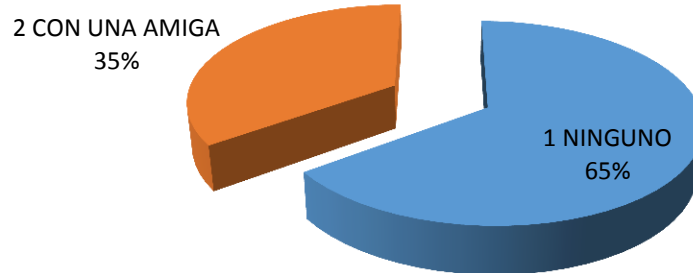


Con un 65% de las mujeres que contestaron el cuestionario se tiene que no platican con nadie sobre su situación de violencia, solo el 35% lo hace. Lo que nos muestra de nueva cuenta que las mujeres se callan cuando se encuentran en estas situaciones, debido a diversas razones: el miedo, el qué dirá la gente, porque así es la vida, etc.



De ese 35% que platica sobre su situación de violencia el 35% lo hace con una amiga.

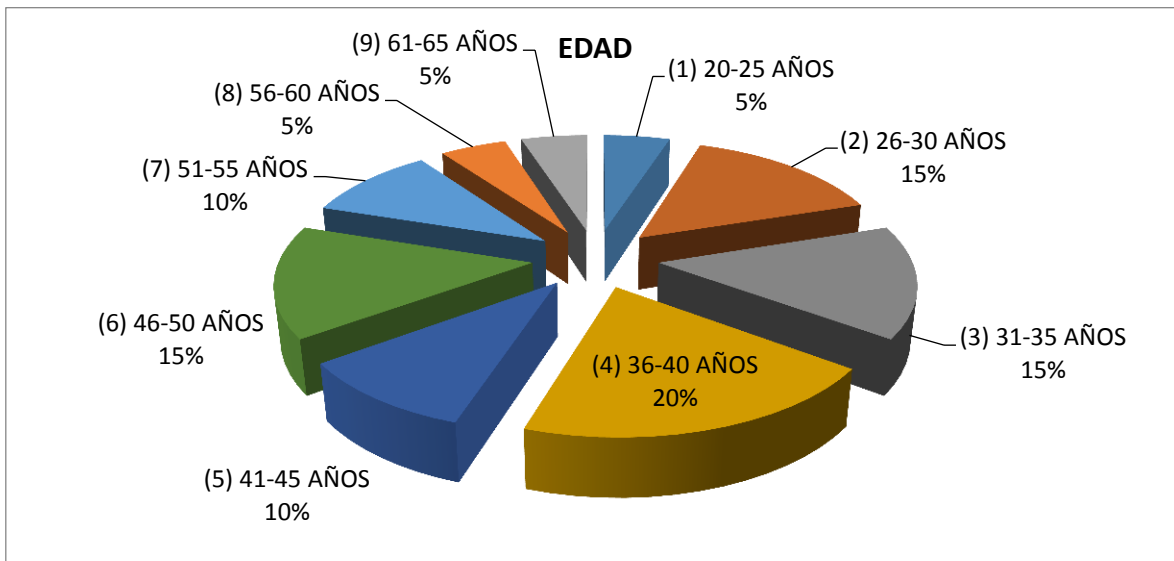
¿CON QUIÉN HAS ACUDIDO?



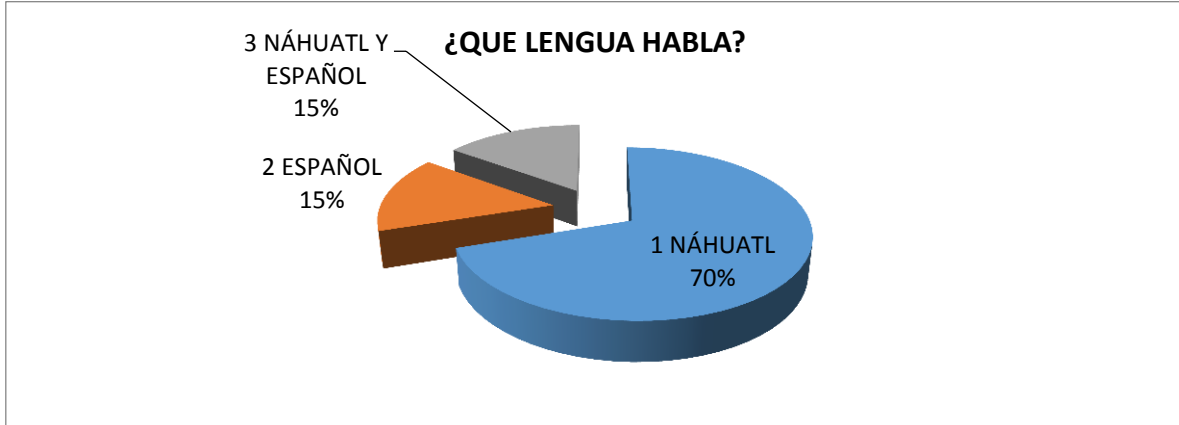
Xocuapa

La comunidad de Xocuapa cuenta con una población de 485 habitantes donde 249 son mujeres y 236 hombres con un grado de marginación alto y un grado de rezago social medio. Las participantes en el diagnóstico fueron en su totalidad mujeres. Las edades se encuentran divididas, con porcentajes parecidos entre los 26 y 50 años de edad, así que se contó con información variada de acuerdo a sus experiencias vividas.



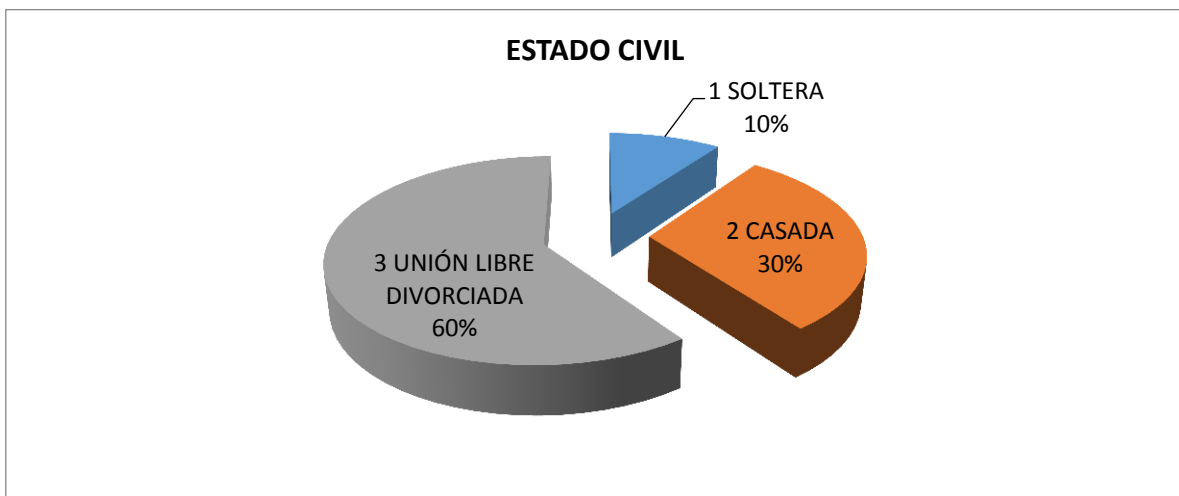


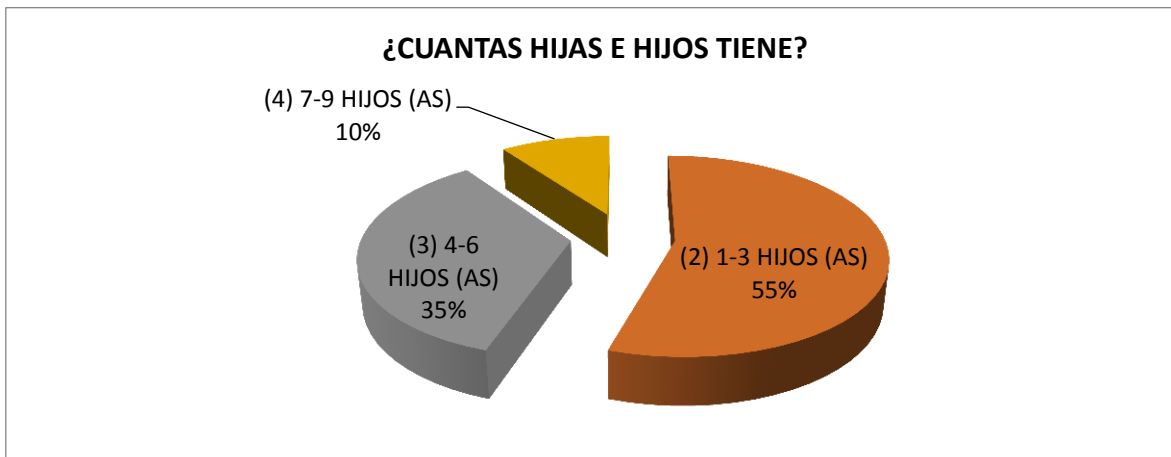
El 70% es hablante de náhuatl y el 15% habla el español y el náhuatl, el bilingüismo es menor que en las demás comunidades revisadas.



Con respecto a la actividad laboral que realizan, el 100% indica que trabaja en casa, es decir en actividades no remunerativas y sin ningún ingreso en dinero. Dependen del ingreso que el esposo y/o pareja les proporciona, siendo una situación de total dependencia.

Con relación al estado civil, la situación es la misma que en todas las comunidades que hemos revisado, la unión libre representa el mayor porcentaje con un 60% y el 30% casada.





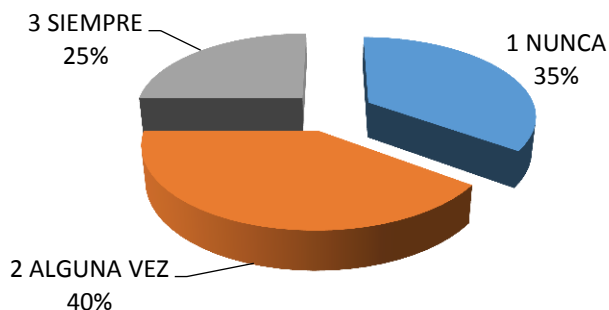
El número de hijas/os en mayor porcentaje se encuentra entre los 1 a 3 con un 55% y entre los 4 y 6 con un 35% se observa una disminución en el número a pesar del programa PROSPERA que proporciona recurso en dinero por cada hija/o que tienen a nivel escolar.

Identificación de situaciones de violencia

La situación de violencia en la comunidad es que el 65% de las mujeres alguna vez han estado en situaciones de violencia física, y el 35% indica que nunca ha estado en este tipo de situaciones.

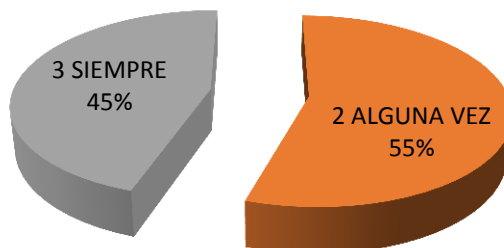


¿ALGUNA VEZ HAS VIVIDO SITUACIONES CON GOLPES, CACHETADAS O AGRESIONES CONTRA TU CUERPO POR PARTE DE TU ESPOSO U OTRA PERSONA?



Violencia psicológica

¿ ALGUNA VEZ HAS VIVIDO SITUACIONES EN DONDE TE INSULTEN, GRITEN, SE BURLE O SE RÍAN DE TI?

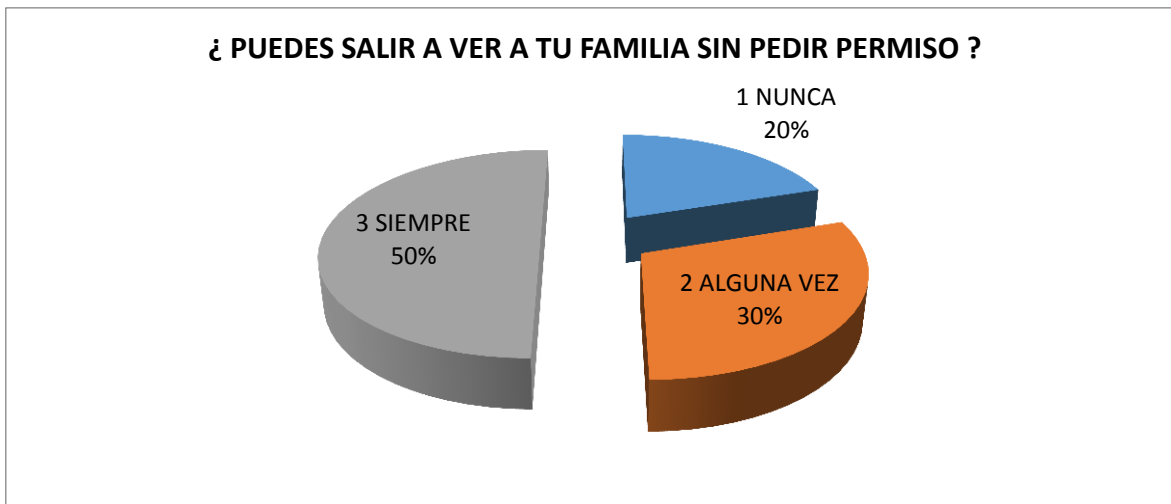


La presencia de violencia psicológica se muestra con la pregunta sobre insultos, gritos y/o burlas en donde el 55% de las mujeres alguna vez han estado en esta situación y el 45% siempre ha estado viviendo este tipo de situaciones. Debido a que la violencia física es sancionada por ley los hombres ahora deciden por herir a las mujeres en la autoestima más que en el cuerpo. Y las mujeres normalmente se pelean con palabras más que con golpes.

Como se ha venido mencionando el hecho de que los hombres se vayan a trabajar fuera y no envíen el recurso necesario para la sobrevivencia es un tipo de violencia, denominada violencia económica.



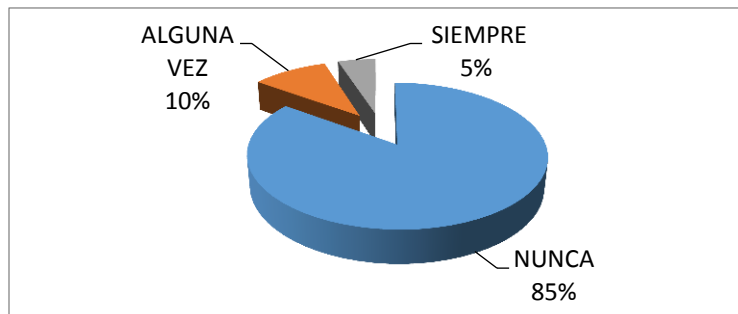
El 60% nunca envía recurso, el 20% alguna vez les envía dinero y el 20% mencionó que siempre le envía el recurso para que la familia sobreviva.



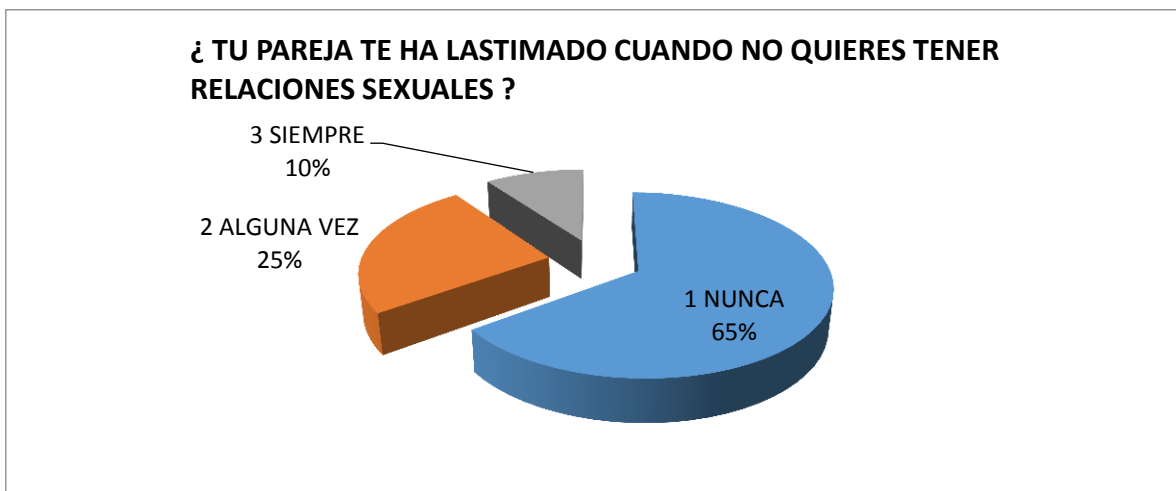
Una situación que permite observar situaciones de violencia es el hecho de que las mujeres puedan salir a visitar a su familia sin pedir permiso, en esta comunidad las mujeres mencionan en un 50% que pueden salir sin hacerlo, el 20% menciona que todas las veces que sale tiene que pedirle permiso al esposo, y el 30% indica que depende a dónde va a salir, porque a veces tiene que pedirle permiso.

Violencia sexual

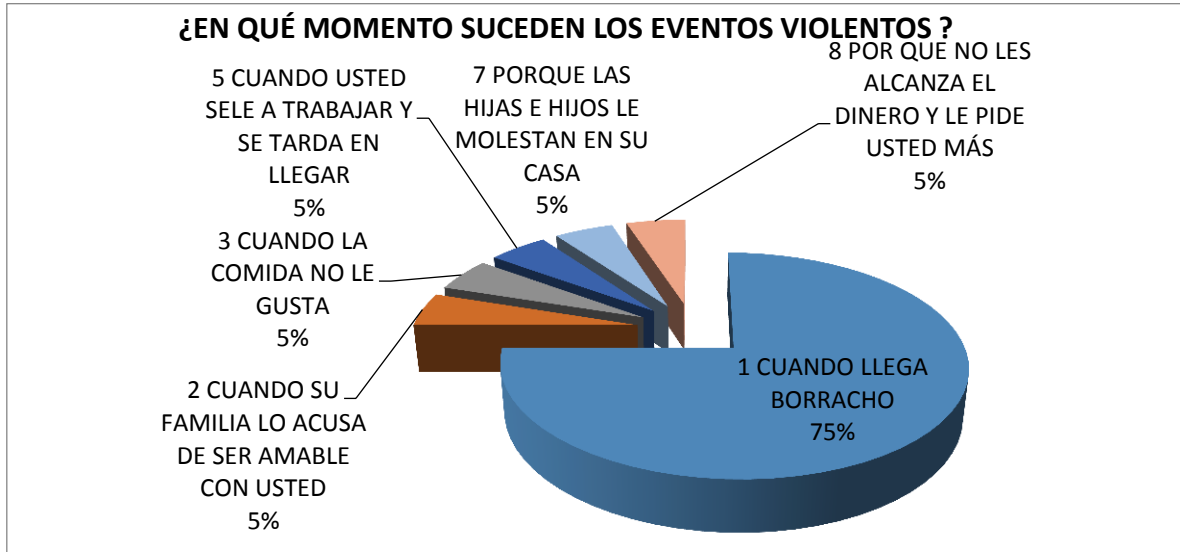
La violencia sexual en ocasiones no es reconocida cuando sucede al interior de la pareja, puesto que se manifiesta como una forma de actuar debido a que son esposos por lo tanto es obligación de las mujeres atenderlo cuando él así lo pide y/o exige. Ante la pregunta ¿Has accedido a tener relaciones sexuales a pesar de que tú no quieras?



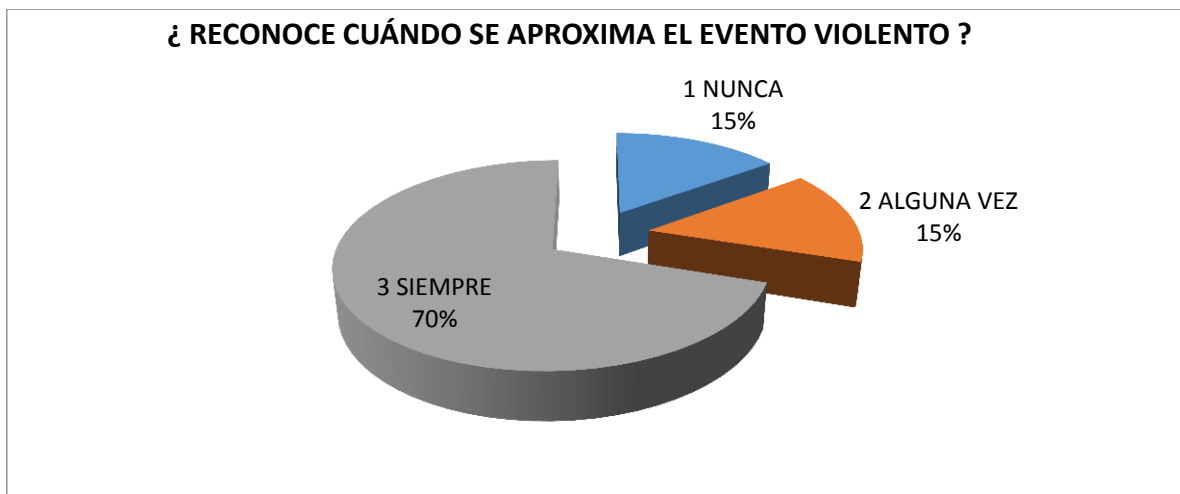
De ese 15% que contestó que sí, el 35% indicó que sí la ha lastimado alguna vez en esas ocasiones en que la ha obligado a tener relaciones sexuales.



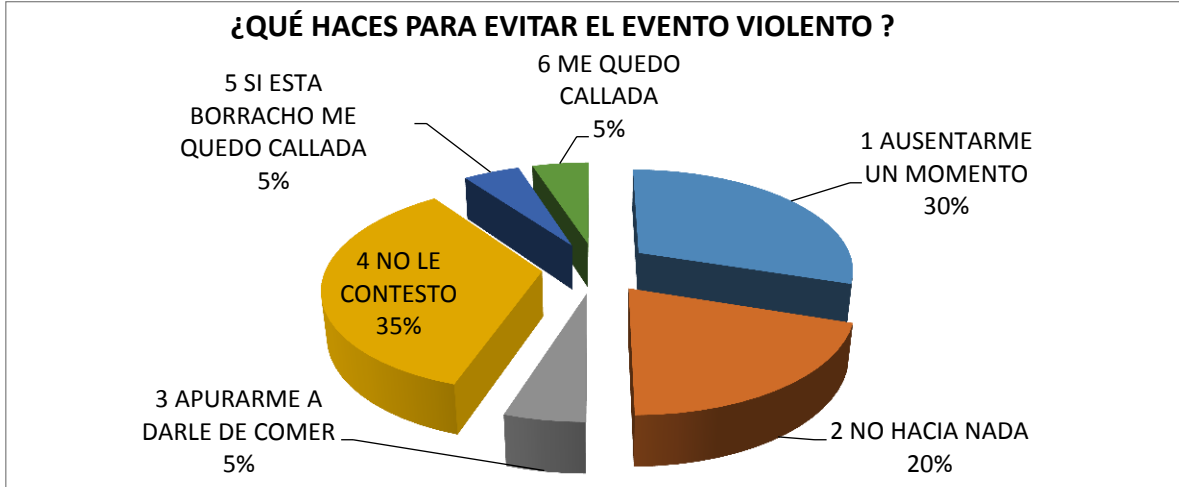
Momentos en que sucede el evento violento sigue siendo la razón más elevada cuando llega borracho, con un 75%, seguido porque la familia lo acusa, cuando la comida no le gusta, cuando sale a trabajar y llega tarde, porque las/os hijas/os lo molestan y porque le pide dinero cuando no le alcanza.



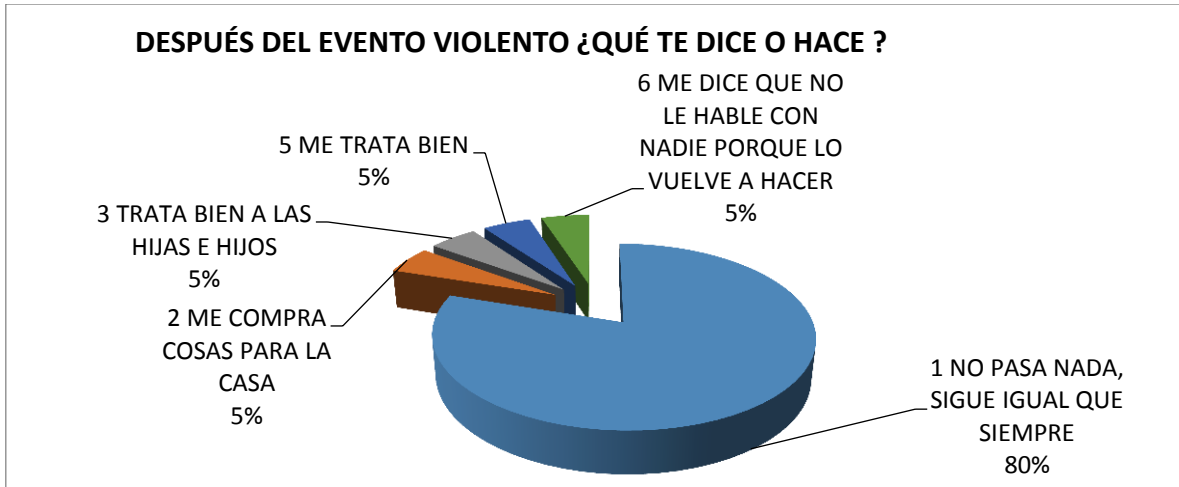
Reconocimiento del evento violento



Por lo mismo de que el evento violento cuando llega borracho, las mujeres reconocen cuando se aproxima con un 70% de siempre, un 15% de que alguna vez lo nota y el otro 15% que nunca se da cuenta.



Ante estas situaciones de violencia, las mujeres deciden ausentarse, no hacer nada, apurarse a darle de comer, no le contesta y/o se queda callada para evitar que se moleste y la maltrate.

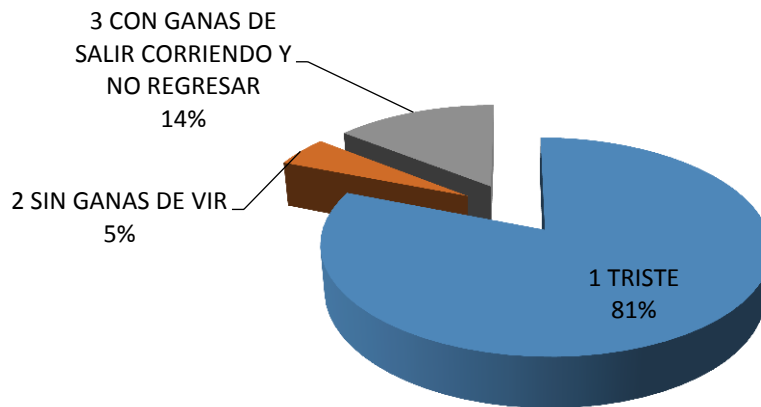


Y de nuevo la pareja se levanta como si nada hubiera pasado, porque normalmente después de golpear, se sale o bien se acuesta. Por lo cual cuando deja de estar borracho, sigue igual hasta que vuelva a suceder de nuevo, cuando se vuelva a emborrachar.

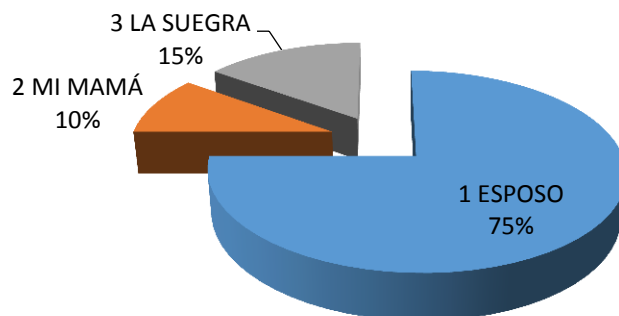
Sentimiento después del evento violento

Después del evento violento el 81% de las mujeres se siente triste y el 13% con ganas de salir corriendo y no regresar, pero lo piensan por sus hijas/os y el qué dirán.

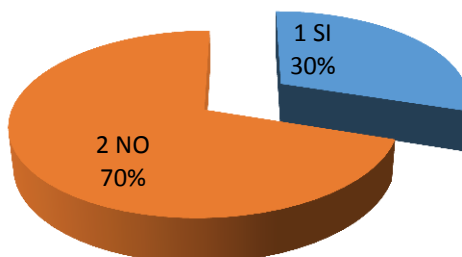
¿CÓMO TE SIENTES DESPUÉS DE ESTO ?



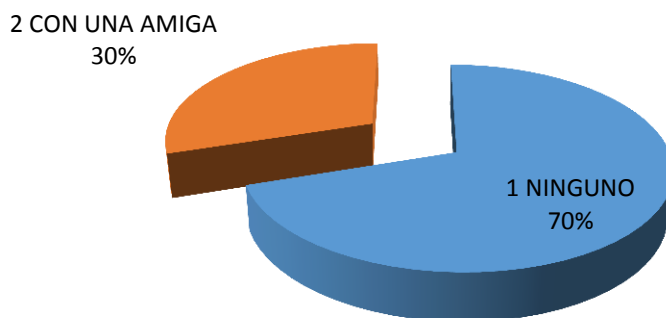
¿QUIÉN ES LA PERSONA QUE TE AGREDE?



¿ HAS ACUDIDO A ALGUNA PERSONA PARA PLATICAR SOBRE LA VIOLENCIA QUE VIVES?



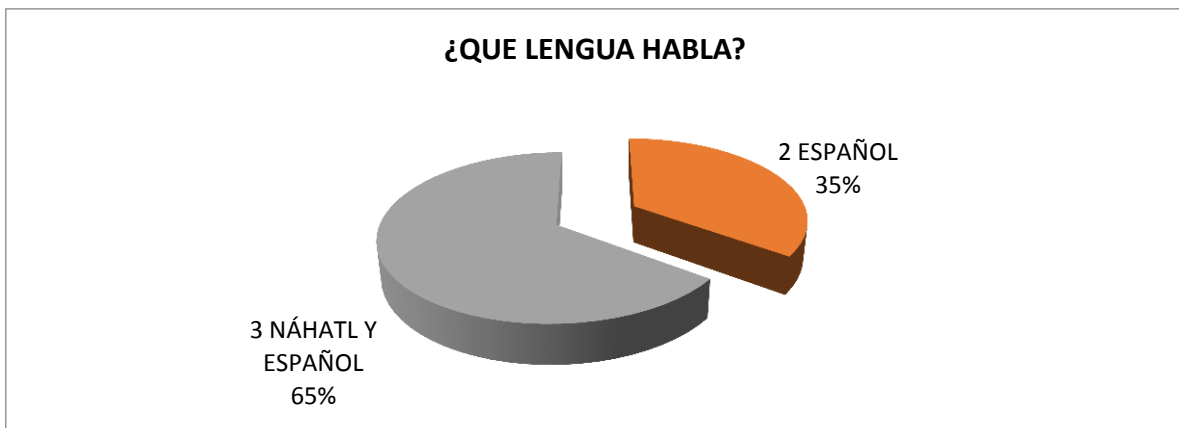
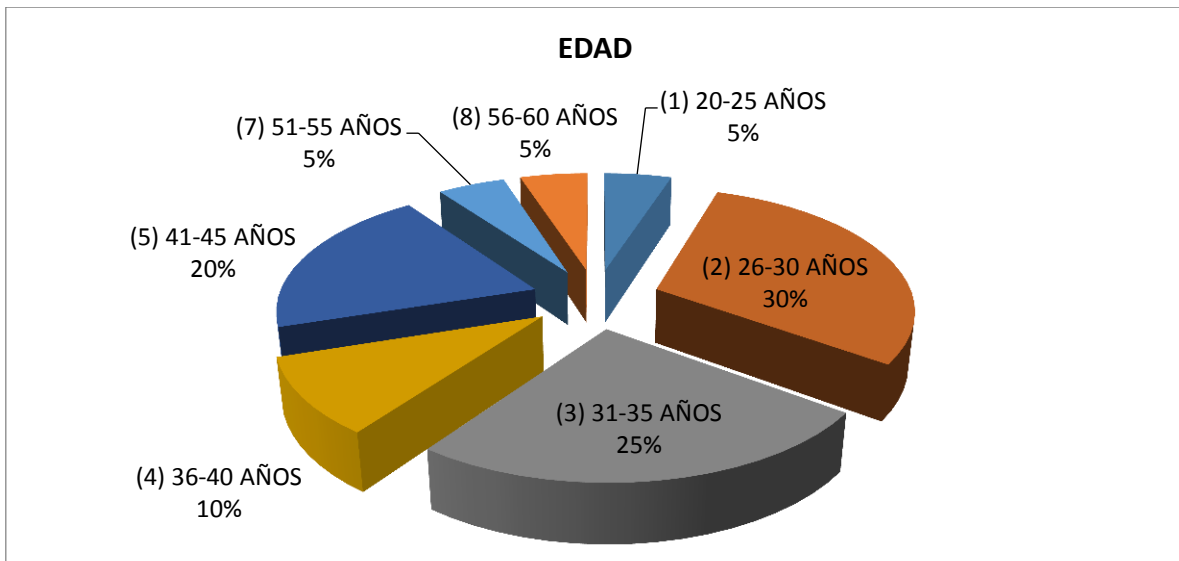
¿CON QUIÉN HAS ACUDIDO?



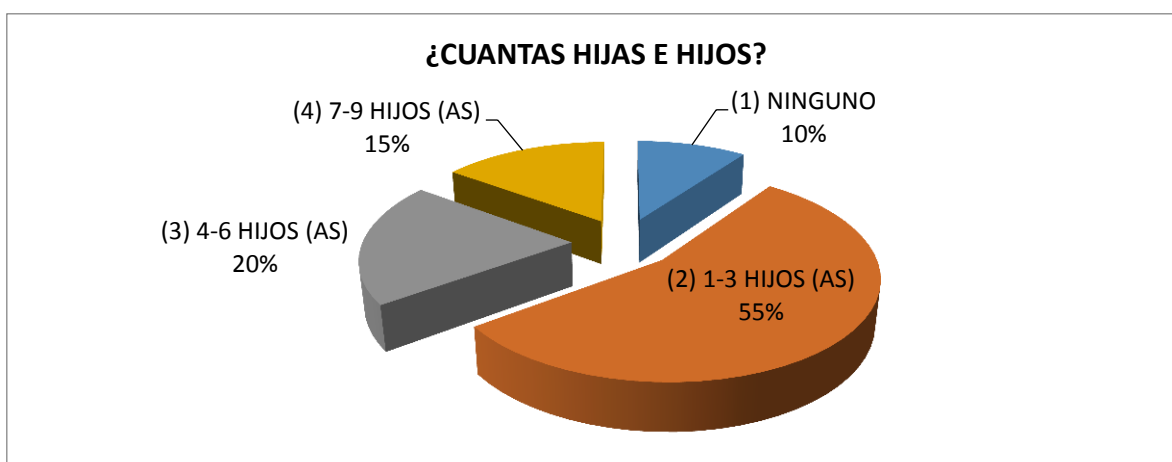
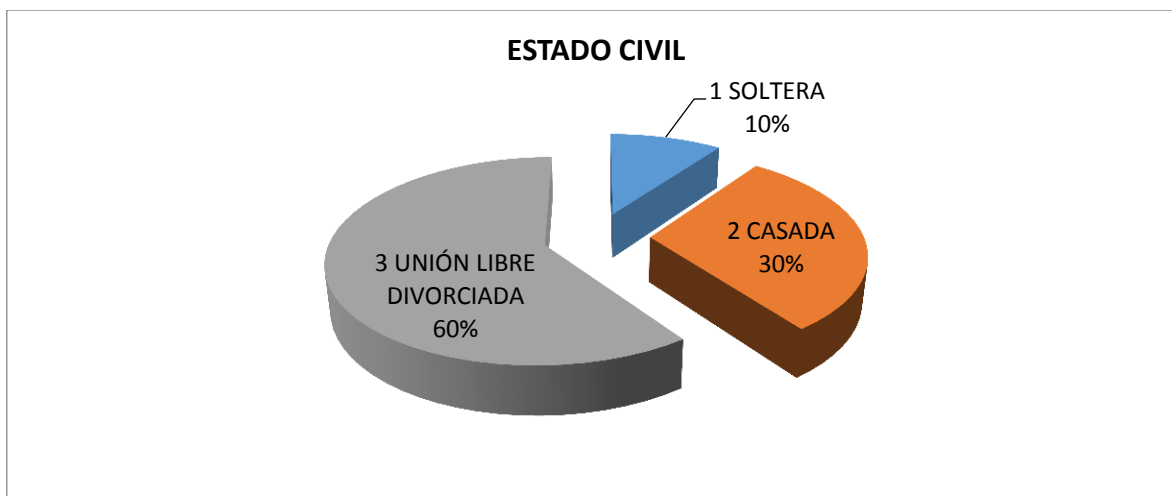
Xonotla

Comunidad indígena de Tezonapa con una población de 746 habitantes de los cuales 358 son mujeres y 388 hombres, con una rezago social medio y con un porcentaje de marginación alto.

La edad promedio de las participantes –que en su totalidad fueron mujeres-, se encuentra entre los 26 a 35 años de edad, bilingües con un 65% de hablantes de español y náhuatl, el 100% de ellas realizan actividades en el hogar ninguna tiene actividad económica remunerativa como lo muestran las dos siguientes gráficas.



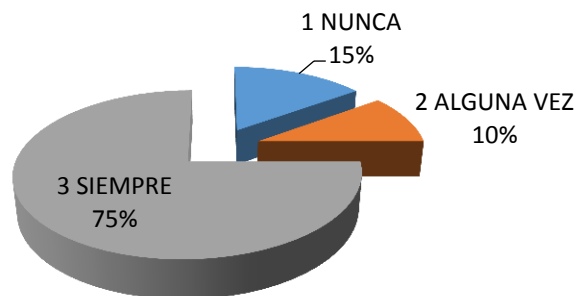
El estado civil de las mujeres asistentes al taller y que respondieron los cuestionarios es de un 60% en unión libre, el 30% está casada y el 10% soltera. El número de hijas/os se encuentra entre los 1 a 3 hijas/os.



Identificación de situaciones de violencia

Con relación a la situación de violencia que se vive en la comunidad, encontramos que el 85% de las mujeres alguna vez han estado en situaciones de violencia física, sea con golpes, cachetadas y/o agresiones contra su cuerpo. Como se muestra en la gráfica siguiente.

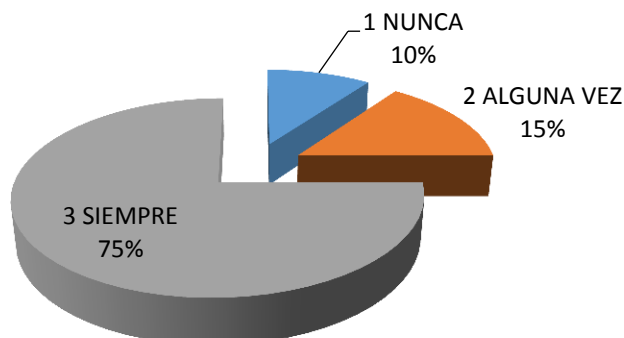
¿ALGUNA VEZ HAS VIVIDO SITUACIONES CON GOLPES, CACHETADAS O AGRESIONES CONTRA TU CUERPO POR PARTE DE TU ESPOSO U OTRA PERSONA?



Violencia psicológica

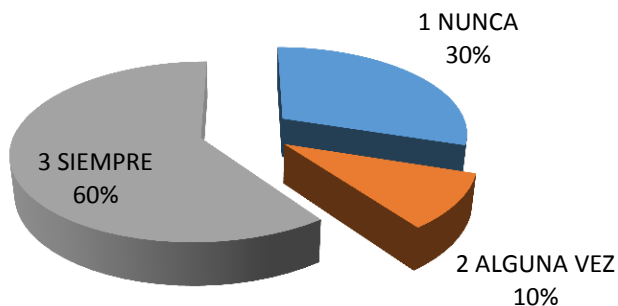
La violencia psicológica a través de burlas o gritos se encuentra que un 75% siempre ha vivido este tipo de situaciones y el 15% alguna vez lo ha vivido, solo el 10% responde que nunca ha vivido ese tipo de situaciones.

¿ ALGUNA VEZ HAS VIVIDO SITUACIONES EN DONDE TE INSULTEN, GRITEN, SE BURLE O SE RÍAN DE TI?



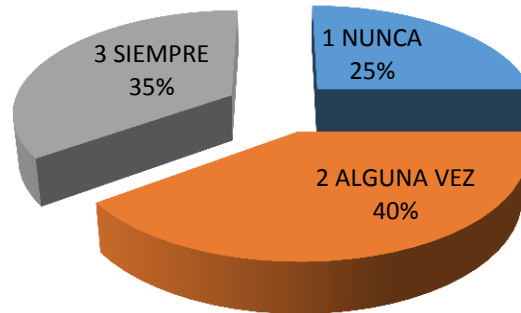
El 60% de las mujeres que tienen su esposo fuera del Municipio, indican que sus parejas les envían el recurso necesario para su sobrevivencia.

¿SE VA TRABAJAR FUERA Y TE MANDA DINERO PARA HIJAS E HIJOS?



Salir a visitar a la familia corresponde a que el 35% siempre puede salir y solo el 25% indicó que nunca puede salir sin pedirle permiso a la pareja.

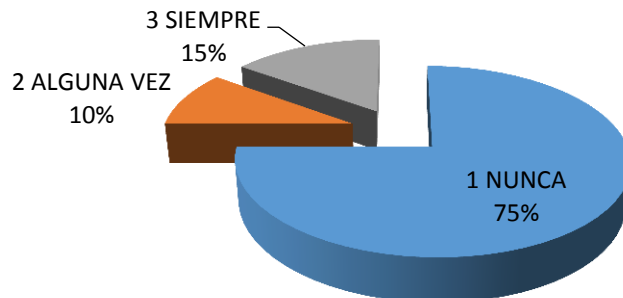
¿ PUEDES SALIR A VER A TU FAMILIA SIN PEDIR PERMISO ?



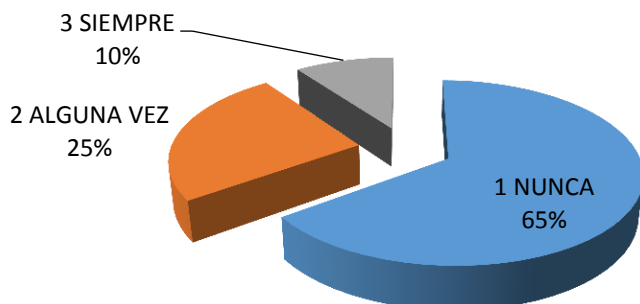
Violencia sexual

Las relaciones sexuales obligadas indican que un 15% han tenido que soportar este tipo de situaciones y el 75% contesta que nunca ha estado en esta situación.

¿ HAS ACCEDIDO A TENER RELACIONES SEXUALES CON TU PAREJA SOLO POR OBLIGACIÓN O PARA QUE NO SE ENOJE ?

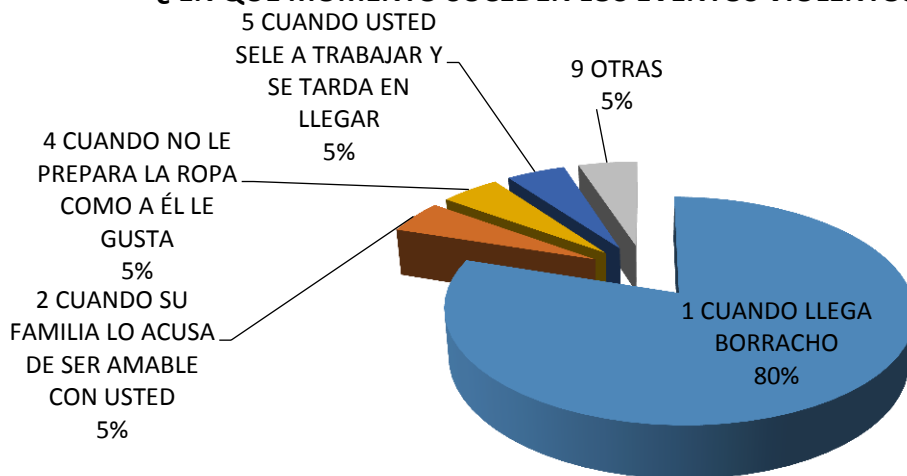


¿ TU PAREJA TE HA LASTIMADO CUANDO NO QUIERES TENER RELACIONES SEXUALES ?

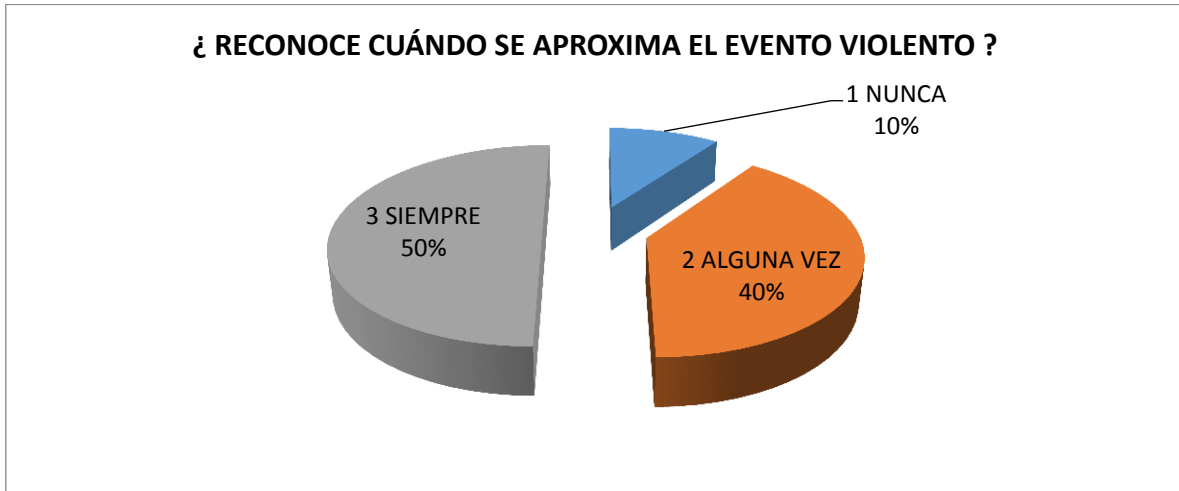


El momento violento vuelve a suceder cuando se encuentra borracho, con un 80% de respuestas positivas, siendo como siempre la situación que más indican las mujeres que se presentan los momentos violentos. De esas mujeres que saben cuándo se acerca el momento violento, el 50% reconoce cuando se acerca la situación de violencia.

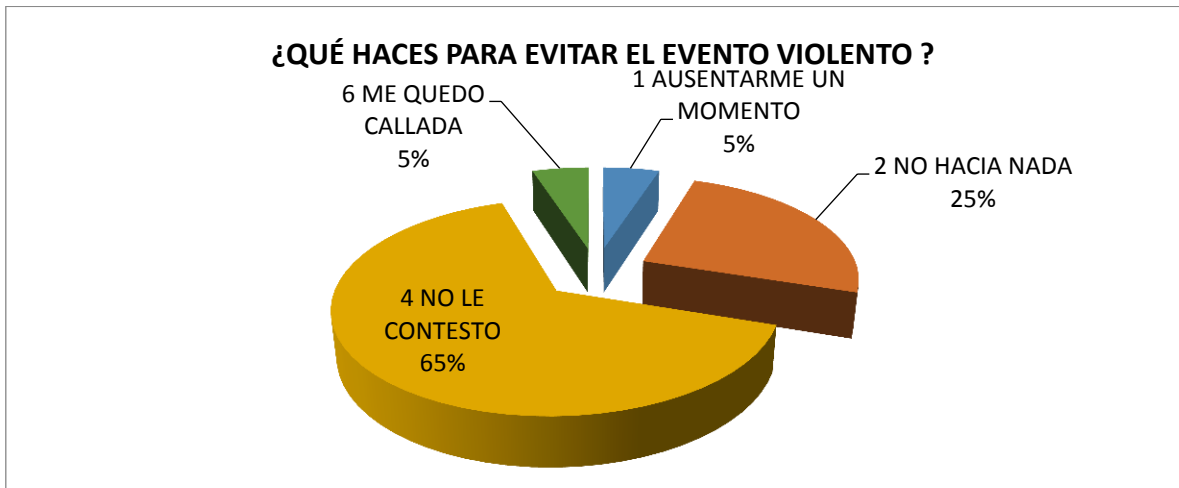
¿ EN QUÉ MOMENTO SUCEDEN LOS EVENTOS VIOLENTOS ?



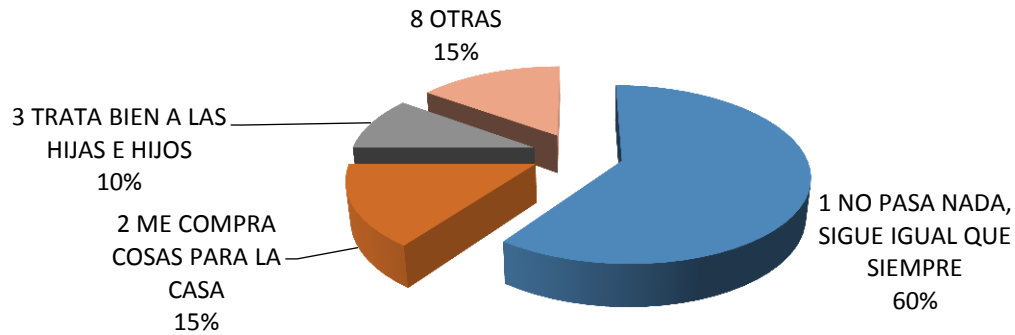
Reconocimiento del acto violento



Qué hace cuando se acerca el momento violento, las mujeres dejan de contestarle para evitar que agreda y el 25% no hace nada. Situación presente en las mujeres y por tal motivo hay un desconocimiento sobre la situación de violencia, las mujeres callan por diversas razones.



DESPUÉS DEL EVENTO VIOLENTO ¿QUÉ TE DICE O HACE ?

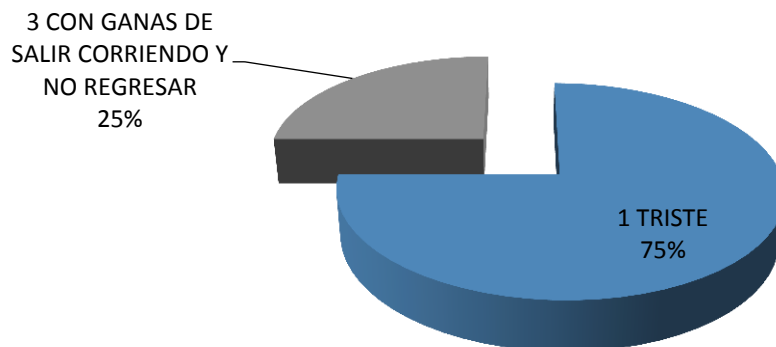


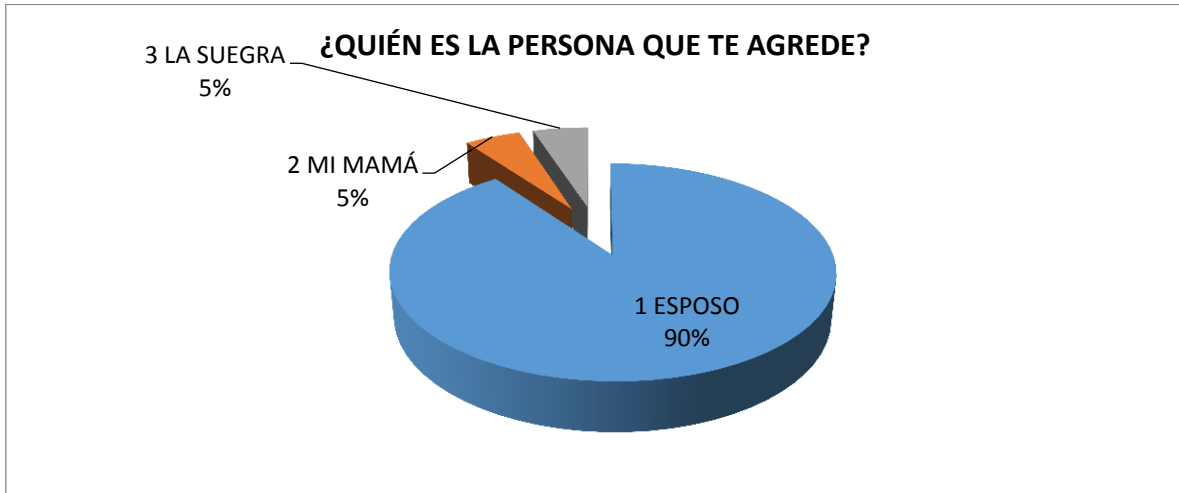
¿ TE HACE SENTIR RESPONSABLE DESPUÉS DEL EVENTO VIOLENTO ?



Sentimientos después del acto violento

¿CÓMO TE SIENTES DESPUÉS DE ESTO ?

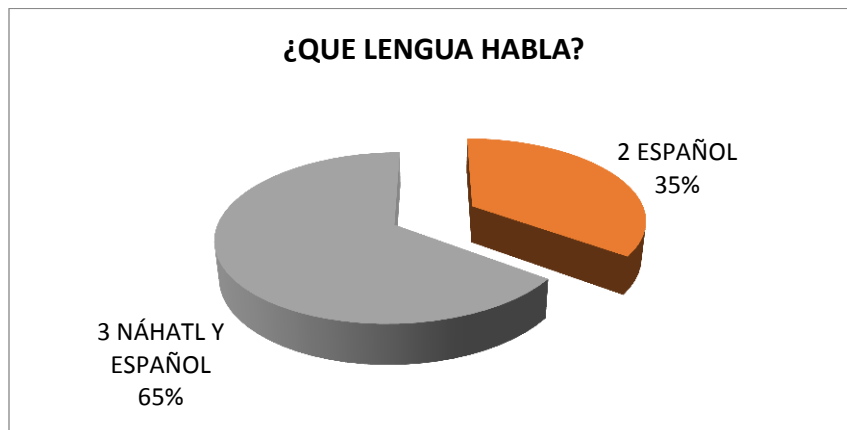
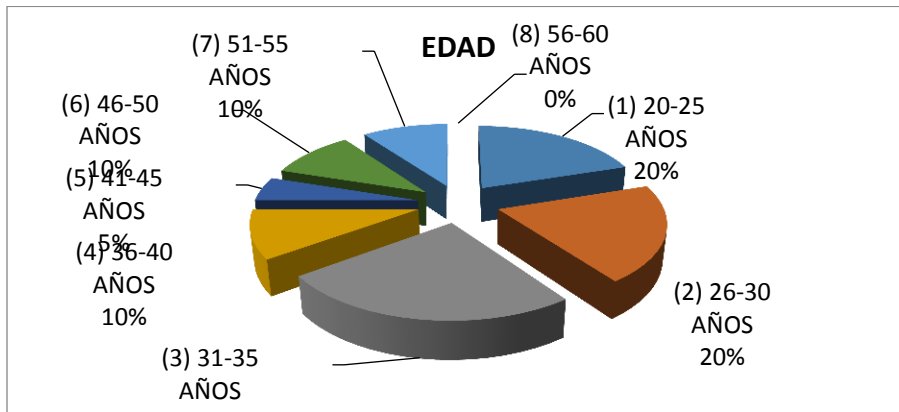




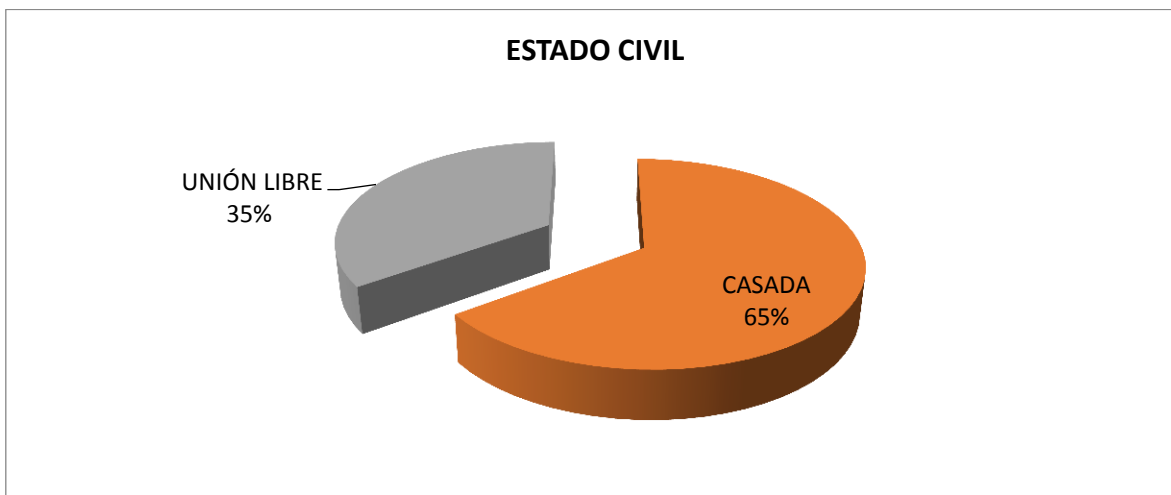
Limonestitla

Comunidad indígena con una población de 750 habitantes de los cuales 370 son hombres y 380 mujeres, su rezago social es medio y su porcentaje de marginación es alto. El 100% fueron mujeres las que contestaron el cuestionario y de esas su edad fluctúa entre 20 y 35 años de edad, con un 65% de hablantes de lengua náhuatl y español. La actividad económica es de “ama de casa” y/o labores del hogar en su totalidad.

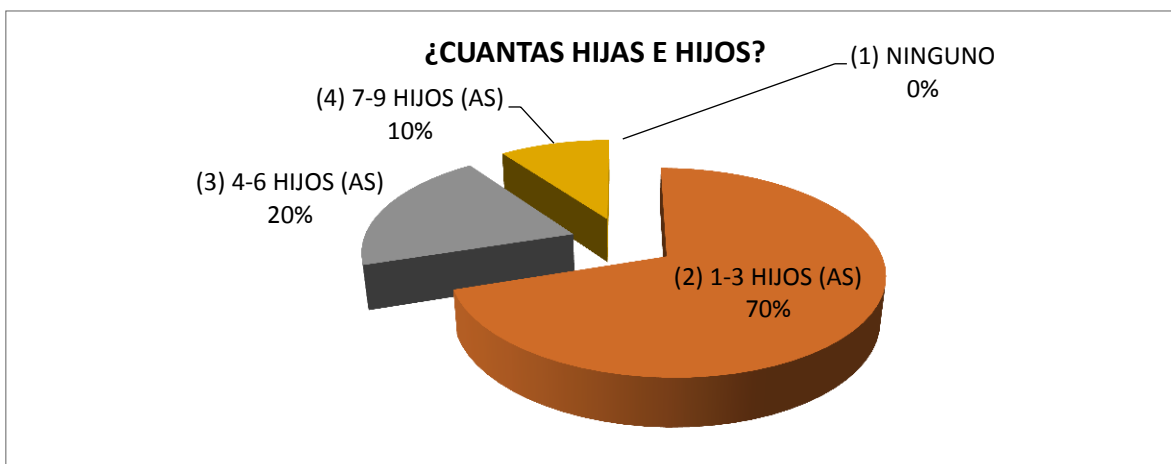




El estado civil de las mujeres que participaron es de un 65% casada, un 35% en unión libre.



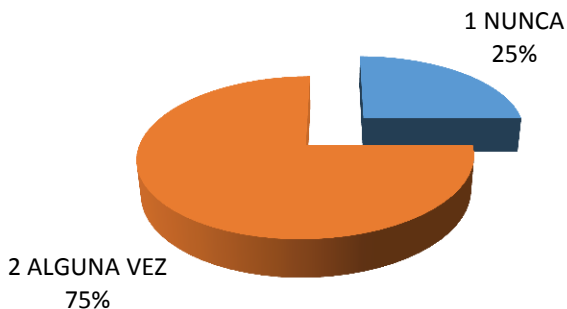
El número de hijas/os fluctúa entre los 1 a 3 con un 70% seguido de 4 a 6 con un porcentaje del 20%.



Identificación de situaciones de violencia

La presencia de la violencia física en la comunidad se muestra en la siguiente gráfica donde el 75% indica que alguna vez ha estado en situaciones de violencia física y el 25% dijo que nunca ha estado en esa situación.

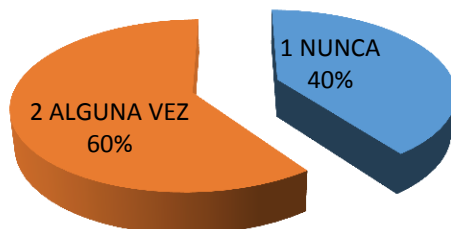
¿ALGUNA VEZ HAS VIVIDO SITUACIONES CON GOLPES, CACHETADAS O AGRESIONES CONTRA TU CUERPO POR PARTE DE TU ESPOSO U OTRA PERSONA?



Violencia psicológica

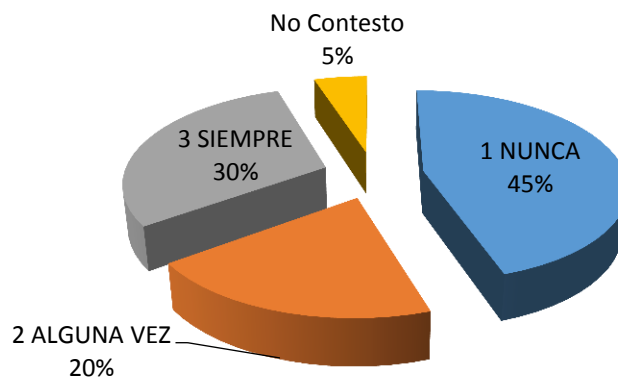
La violencia psicológica también se encuentra presente el 60% contestó que alguna vez en su vida ha estado en esa situación de violencia y el 40% dijo que nunca.

¿ ALGUNA VEZ HAS VIVIDO SITUACIONES EN DONDE TE INSULTEN, GRITEN, SE BURLE O SE RÍAN DE TI?

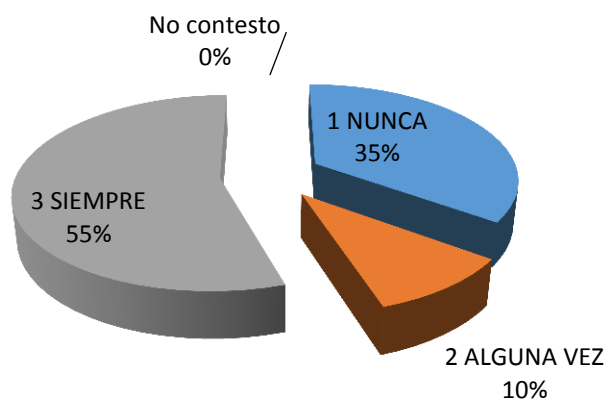


Cuando la pareja se encuentra fuera el 30% siempre manda recurso para el sostenimiento de la familia, el 20% alguna vez y el 45% nunca les manda para la sobrevivencia, son ellas las que con diferentes actividades sostienen a las hijas/os.

¿SE VA TRABAJAR FUERA Y TE MANDA DINERO PARA HIJAS E HIJOS?



¿ PUEDES SALIR A VER A TU FAMILIA SIN PEDIR PERMISO ?

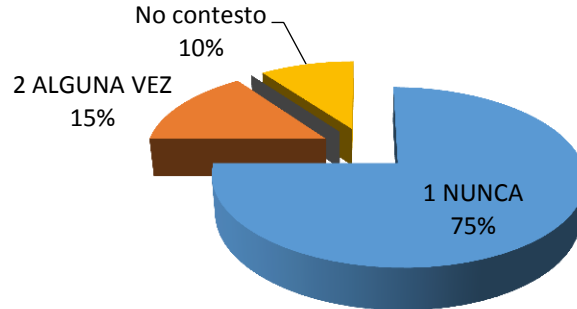


Violencia sexual

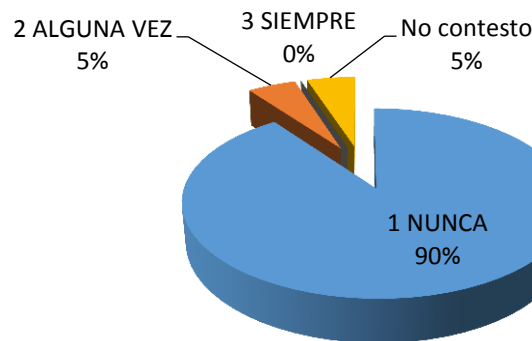
Con el tema de obligación al tener relaciones sexuales se retoma el punto de violencia sexual, en la comunidad los resultados muestran que el 75% nunca ha estado en esta situación, el 15% indica que alguna vez en la vida le ha sucedido.



¿ HAS ACCEDIDO A TENER RELACIONES SEXUALES CON TU PAREJA SOLO POR OBLIGACIÓN O PARA QUE NO SE ENOJE ?



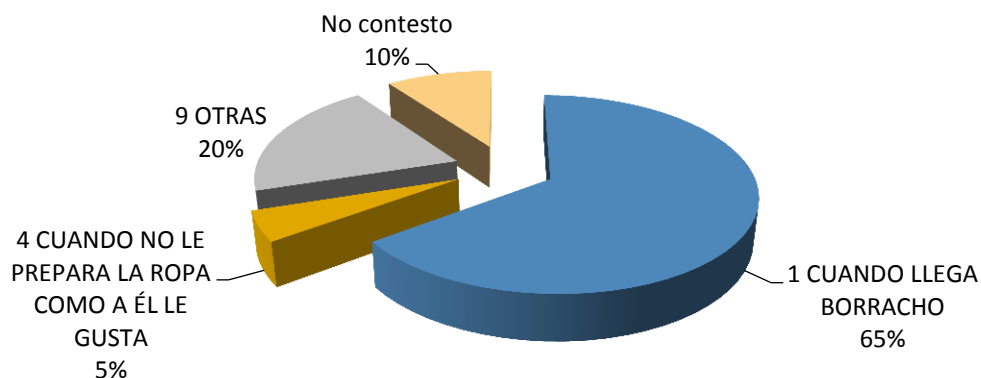
¿Tu pareja te ha lastimado Cuando no quieres tener relaciones sexuales?



Los momentos en que sucede el evento violento de nueva cuenta es cuando llegan borrachos con un 65% de las mujeres que contestaron, el 5% cuando no le prepara la ropa como a él le gusta.



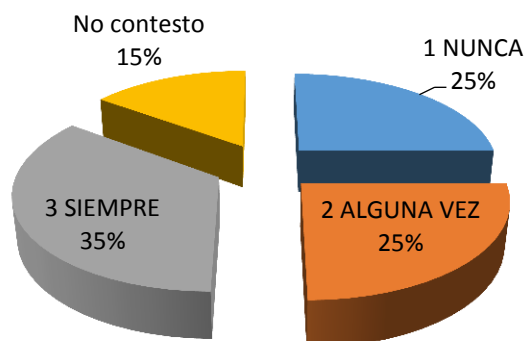
¿ EN QUÉ MOMENTO SUCEDEN LOS EVENTOS VIOLENTOS ?

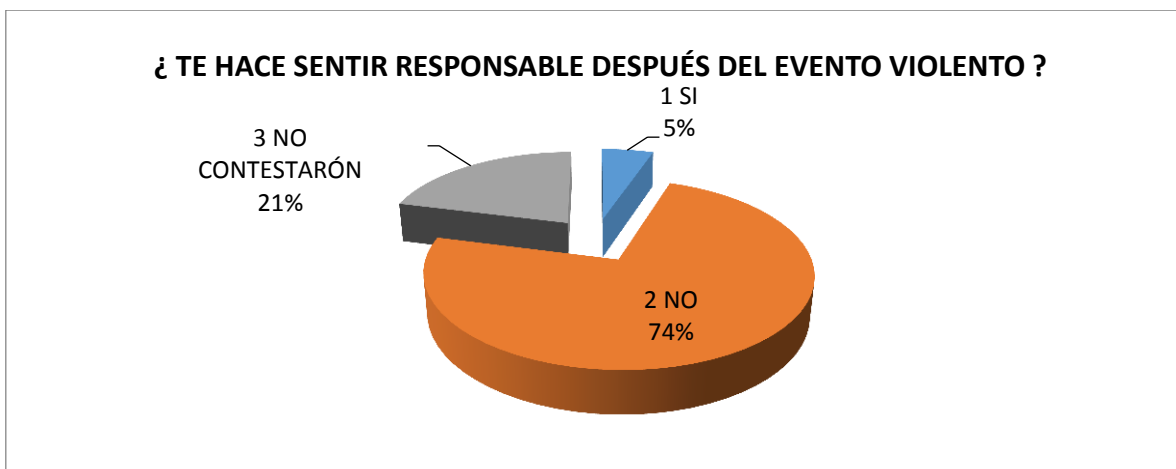
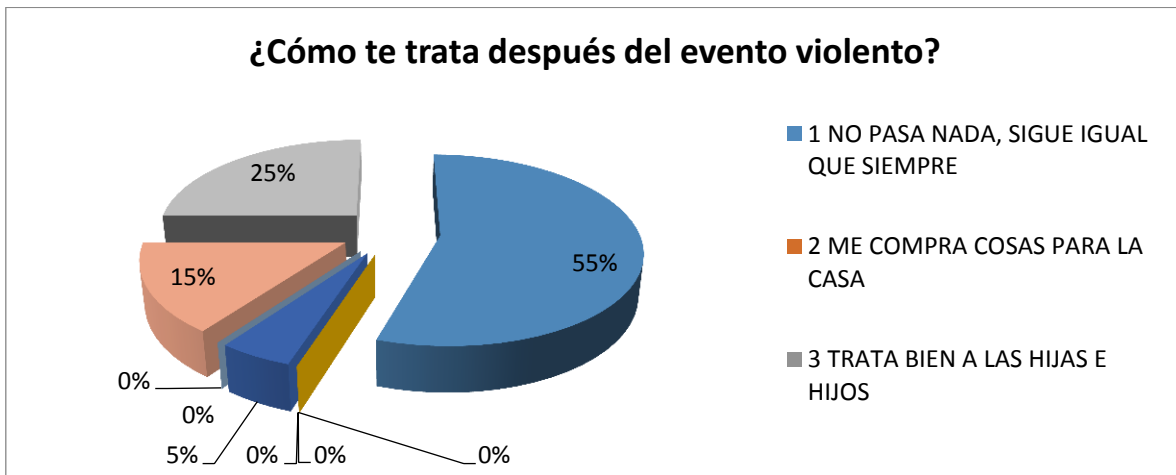
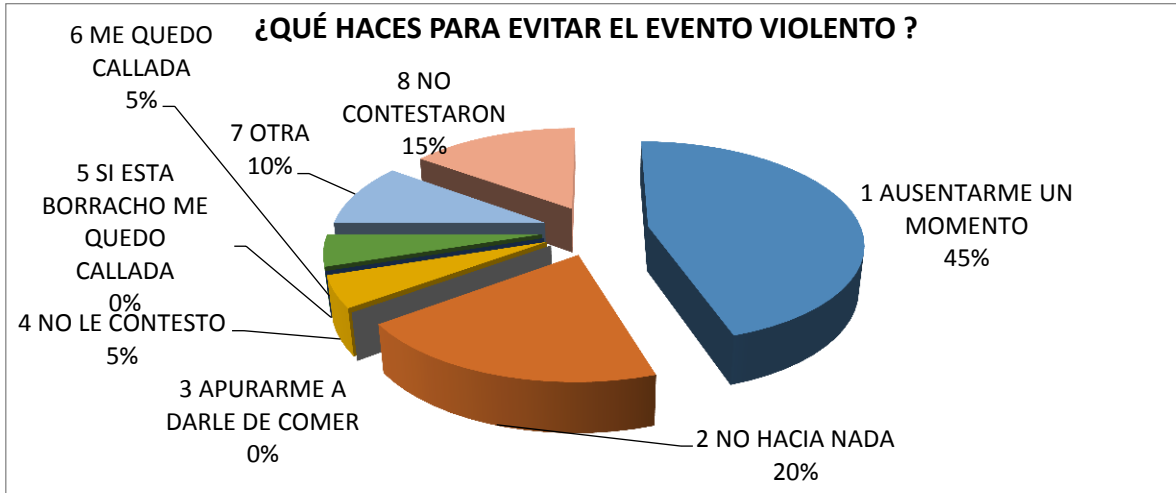


De esas mujeres que reconocen el alcoholismo como un factor detonante del acto violento, indican que saben cuándo se aproxima, el 60% indica saber que va a ser maltratada y lo que hacen es ausentarse o no hacer nada para evitarlo. El 45% se ausenta y el 20% no hace nada.

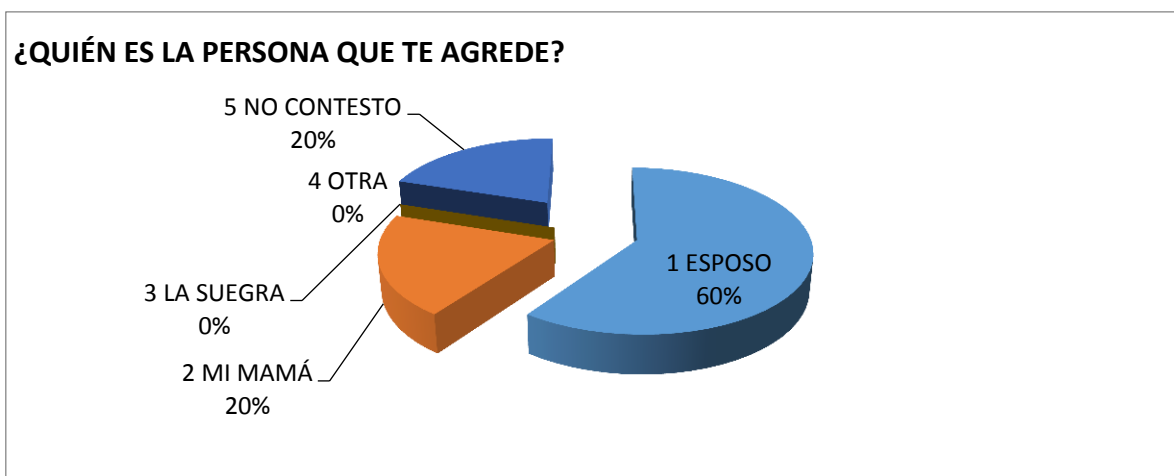
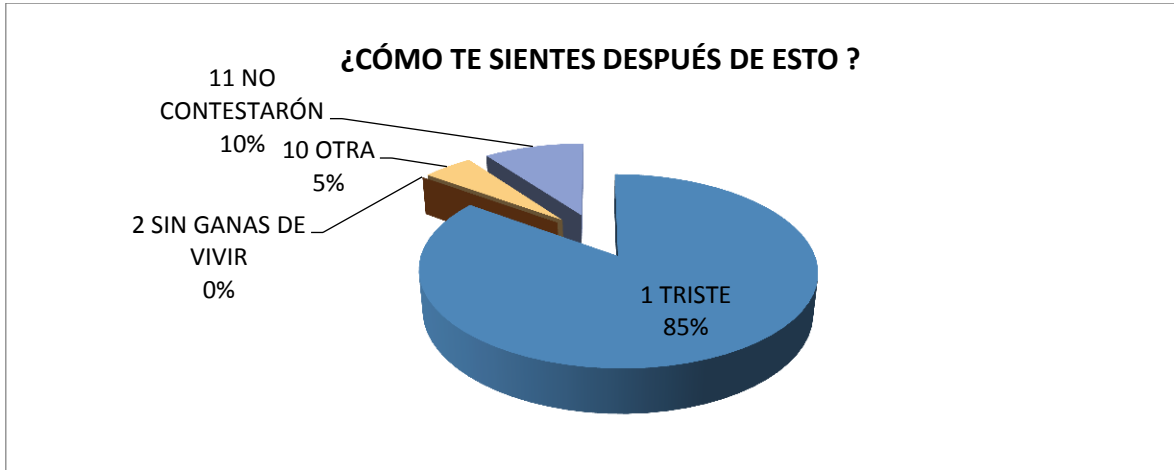
Reconocimiento del acto violento

¿ RECONOCE CUÁNDO SE APROXIMA EL EVENTO VIOLENTO ?





Sentimiento después del acto violento

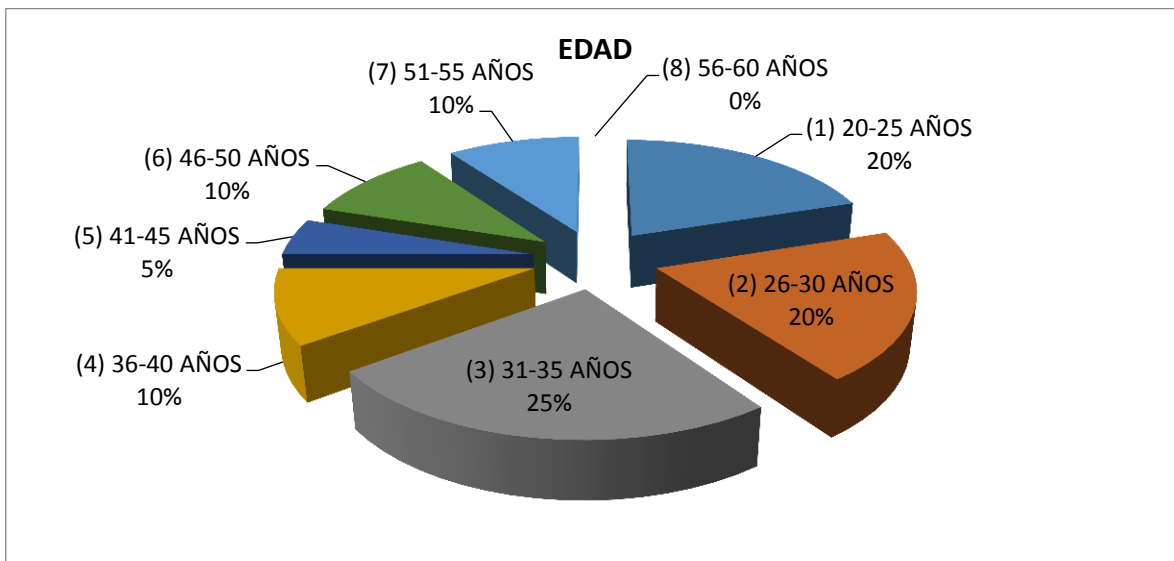


El 35% de las mujeres que se encuentran en situación de violencia acuden con alguien para platicarle y de esas el 35% acude con una amiga. El 45% no acude con nadie por diversas razones, principalmente por miedo debido a las amenazas que los hombres les hacen y las otras para evitar que sea más violento con ella.

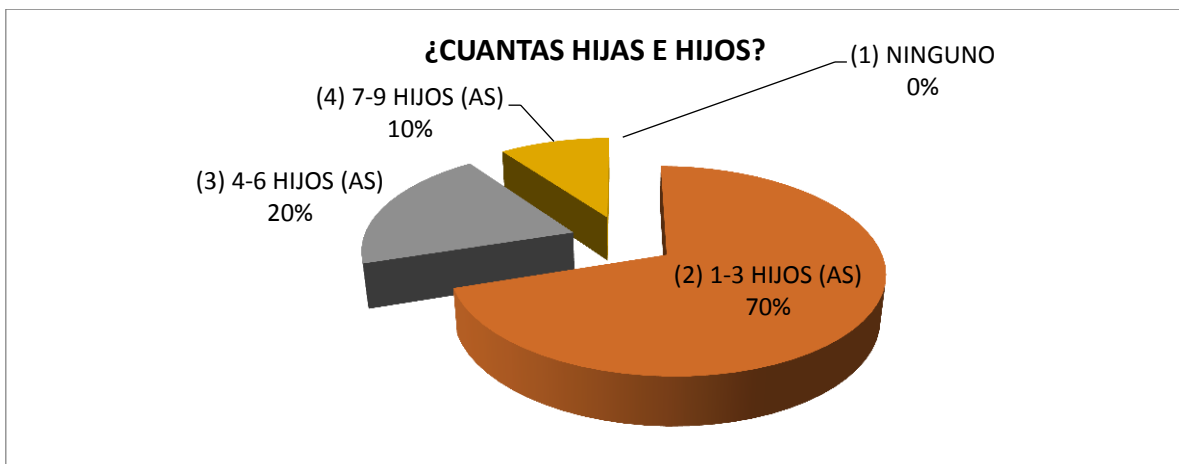
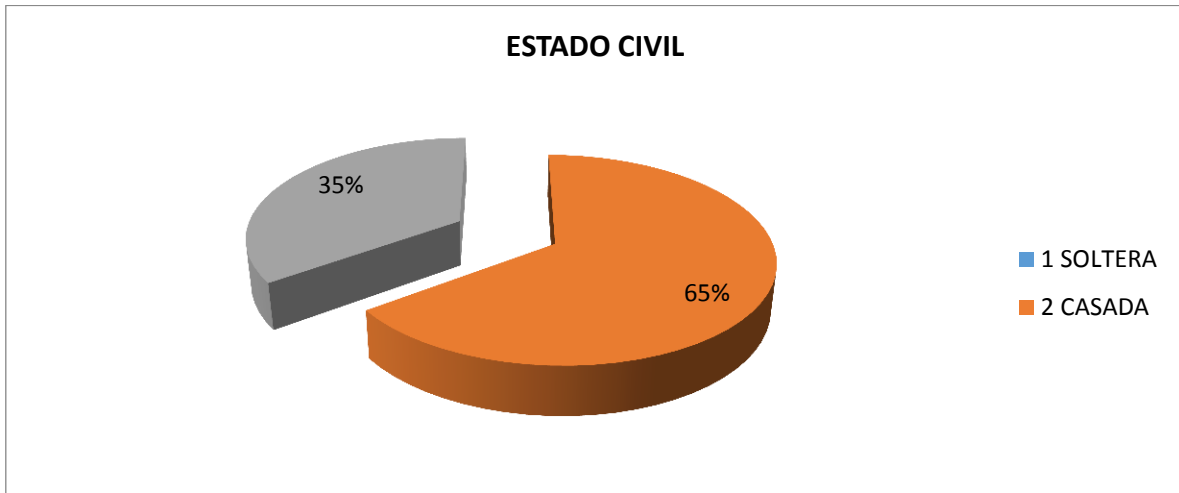
El Suspiro

Comunidad indígena con una población de 523 habitantes en donde 237 son hombres y 286 mujeres, con un porcentaje alto de marginación y con rezago social medio.

Participaron mujeres en el diagnóstico con una edad promedio entre los 20 y 35 años de edad, del total el 65% son bilingües, hablan español y náhuatl y el resto sólo español.



El estado civil es de casadas y solteras, con relación al promedio de hijas/os se encuentra entre 1 a 3 hijos con el 70% de las mujeres que contestaron el cuestionario.

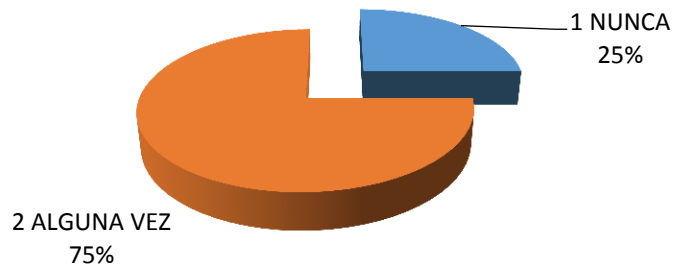


Identificación de situaciones de violencia

Las mujeres entrevistadas mencionaron en un 75% que alguna vez estuvieron en situaciones de violencia física y el resto indicó que nunca, como lo muestra la siguiente gráfica.



¿ALGUNA VEZ HAS VIVIDO SITUACIONES CON GOLPES, CACHETADAS O AGRESIONES CONTRA TU CUERPO POR PARTE DE TU ESPOSO U OTRA PERSONA?

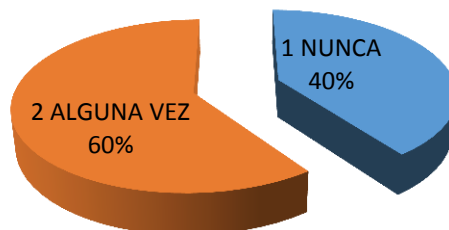


Violencia psicológica

La violencia psicológica está presente en el 60% de las mujeres que contestaron el cuestionario, siendo esta de insultos, gritos y burlas.



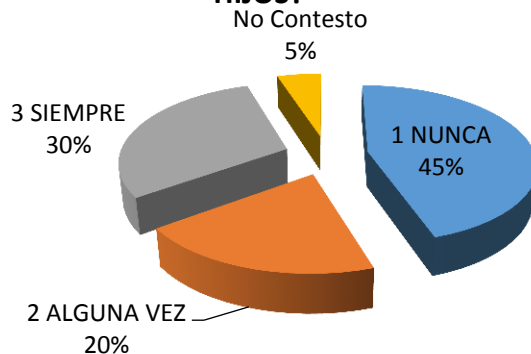
¿ALGUNA VEZ HAS VIVIDO SITUACIONES EN DONDE TE INSULTEN, GRITEN, SE BURLEN O SE RÍAN DE TI?



Con respecto a proporcionarles recurso cuando están fuera del Municipio, las mujeres contestaron que nunca el 45% lo cual significa un poco menos de la mitad de los hombres que salen a trabajar fuera, la respuesta de alguna vez está en el 20% y las que siempre les envían se encuentra con un 30%.

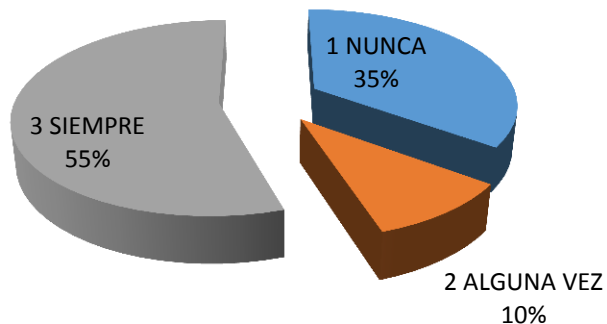
¿SE VA A TRABAJAR FUERA Y TE MANDA DINERO PARA HIJAS E

HIJOS?



Para salir a visitar a su familia encontramos que el 55% indica que sí puede salir sin pedir permiso, el 35% nunca, la situación es que hay que pedirle permiso a la pareja para que salga de su casa.

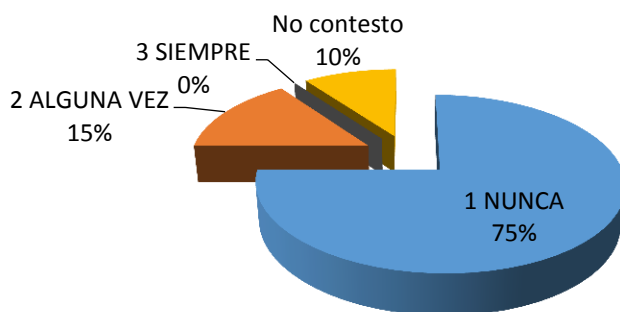
¿ PUEDES SALIR A VER A TU FAMILIA SIN PEDIR PERMISO ?



Violencia sexual

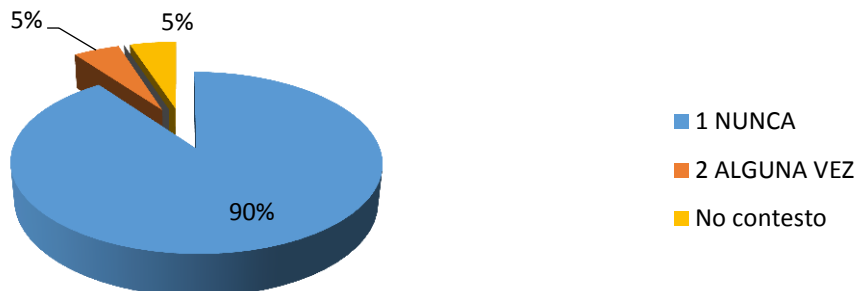
Con relación a la violencia sexual, las respuestas de las mujeres fueron que nunca han estado en esa situación, el 15% indicó que alguna vez lo han estado y las demás no contestaron.

¿ HAS ACCEDIDO A TENER RELACIONES SEXUALES CON TU PAREJA SOLO POR OBLIGACIÓN O PARA QUE NO SE ENOJE ?



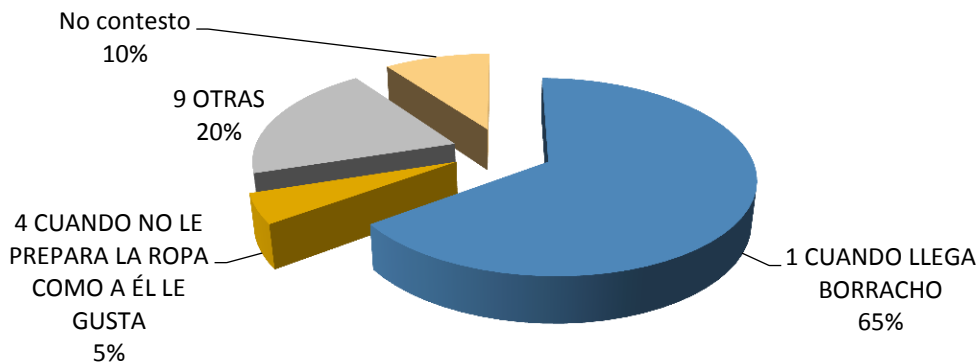
La pregunta se les realizó para poder encontrar resultados semejantes entre las dos, y la gráfica muestra que el 90% nunca ha sido lastimada, solo el 5% indicó que alguna vez ha sido lastimada.

¿Tu pareja te ha lastimado Cuando no quieres tener relaciones sexuales ?



Los momentos en que ocurren los hechos violentos es cuando el hombre llega borracho con un 65% de respuestas positivas.

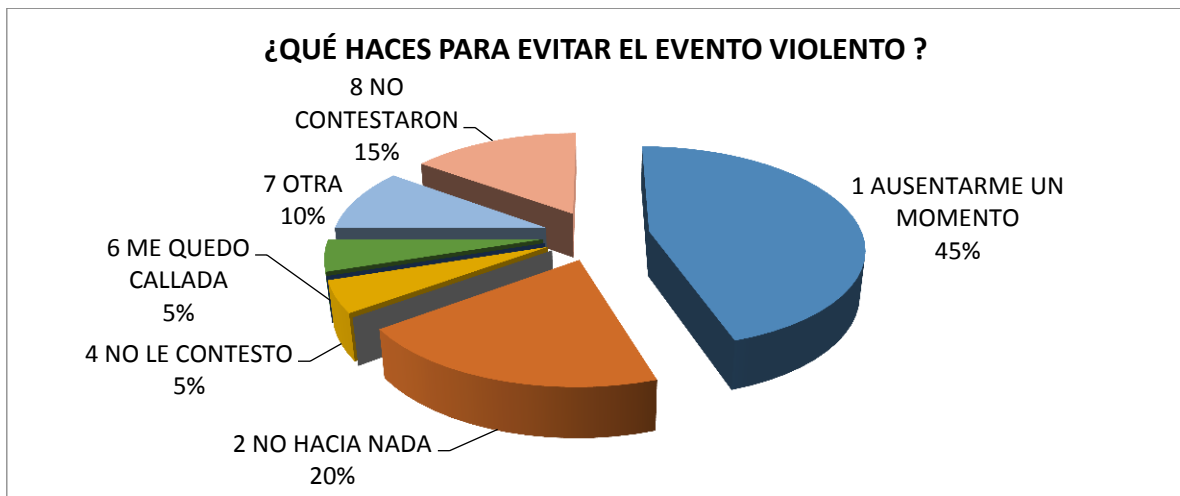
¿ EN QUÉ MOMENTO SUCEDEN LOS EVENTOS VIOLENTOS ?



Reconocimiento del acto violento

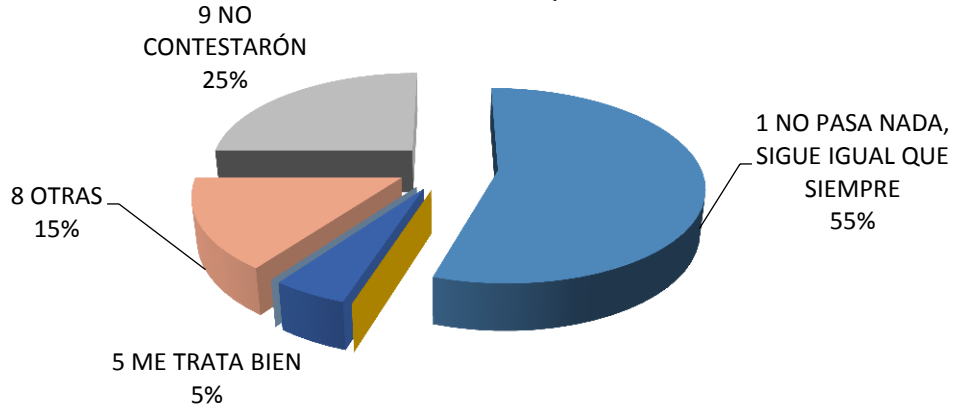
De las mujeres que contestaron saber en qué momento sucede el evento violento, indicaron que identifican cuando se acerca con un 35% sabiendo que viene de una fiesta o evento o pago de salario y ha pasado a tomar. El 25% de las mujeres indicaron que no saben el momento en que se acercó el 25% indica que alguna vez lo perciben.

Para evitar el momento violento lo que hacen es ausentarse con un 45%, no hacer nada con un 20%, no contestarle con un 5%, quedarse callada con un 5% todo para evitar que haya un maltrato de cualquier tipo.

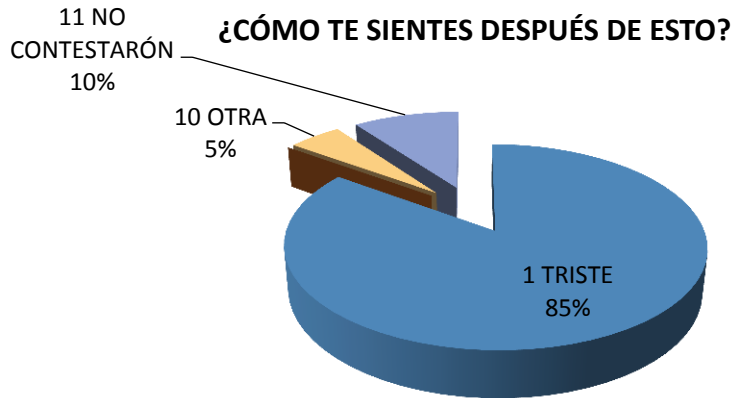


Después del evento violento la pareja la trata como si nada hubiera pasado con un 55%, las demás no contestaron. De estas mujeres que viven en situaciones de violencia el 75% indica que no las hace responsables de haberlas violentado y solo el 5% indicó que sí la hace sentir culpable. El sentimiento que tienen las mujeres después de ese acto es de tristeza con un 85% la persona que más agrede entre las mujeres que contestaron se encuentra la pareja con un 60% seguida por la mamá con un 20% y las demás no contestaron. Así que encontramos que la violencia intrafamiliar se da por dos personas que tienen el poder, uno es la pareja y otra es la madre.

DESPUÉS DEL EVENTO VIOLENTO ¿QUÉ TE DICE O HACE?



Sentimientos después del acto violento



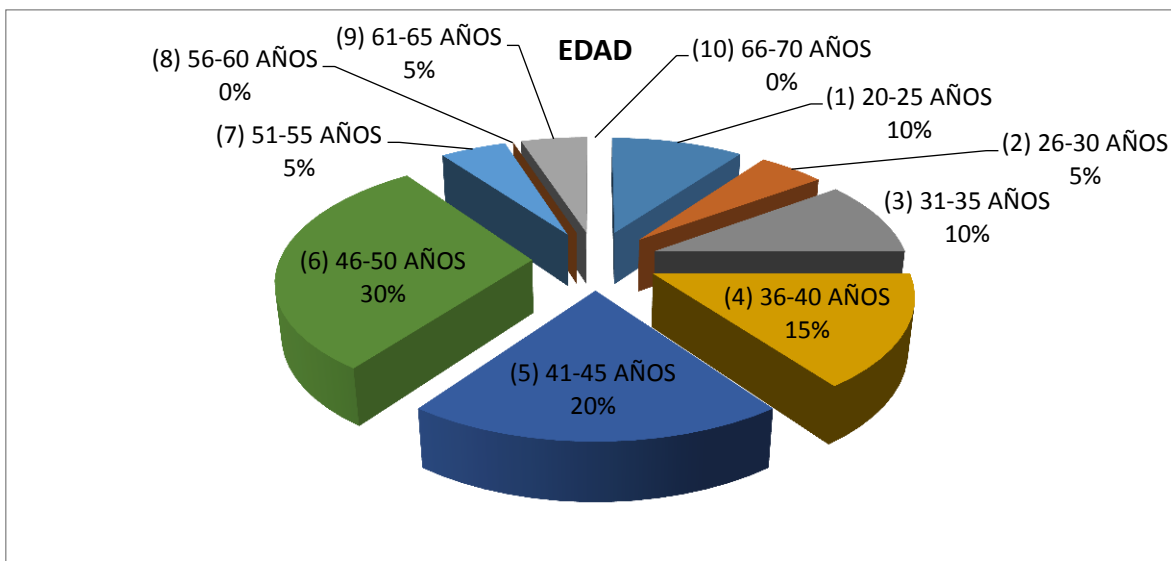
De todas las mujeres que respondieron haber estado en situaciones violentas, el 35% indica que sí ha acudido a alguna persona para platicarle sobre la situación y a las personas que más acuden es con una amiga. El 45% no acude con nadie y se queda callada.



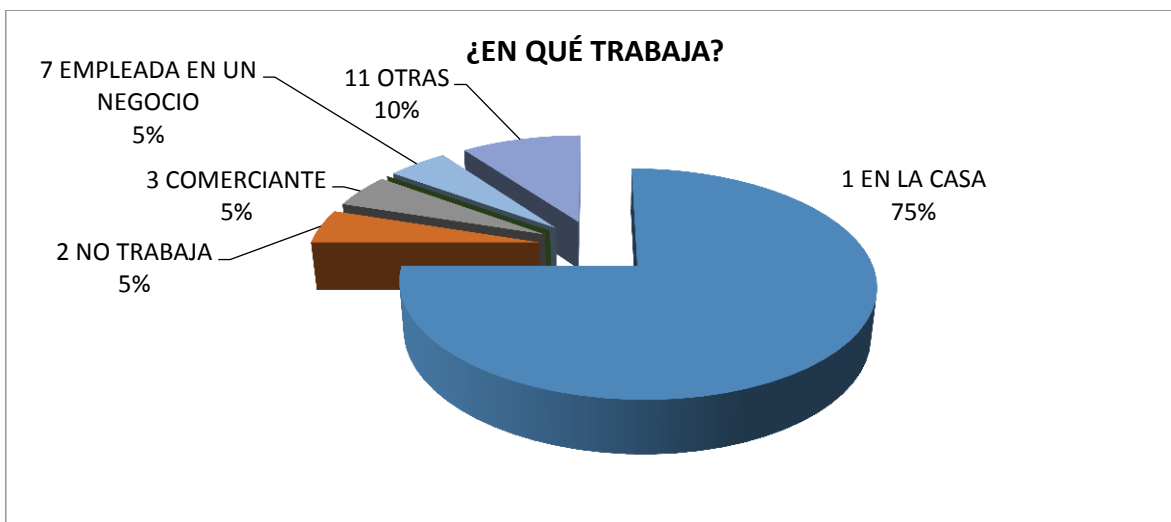
Tepetlampa

Comunidad indígena con una población de 586 habitantes de los cuales 313 son mujeres y 273 con hombres, con un grado de marginación alto y con un grado de rezago social medio, en esta comunidad asistieron 17 mujeres y 3 hombres, los cuales fluctúan entre los 36 a 50 años de edad y son monolingües en un 90% hablantes de náhuatl y un 10% hablantes de español. Una comunidad con un alto porcentaje de población indígena.

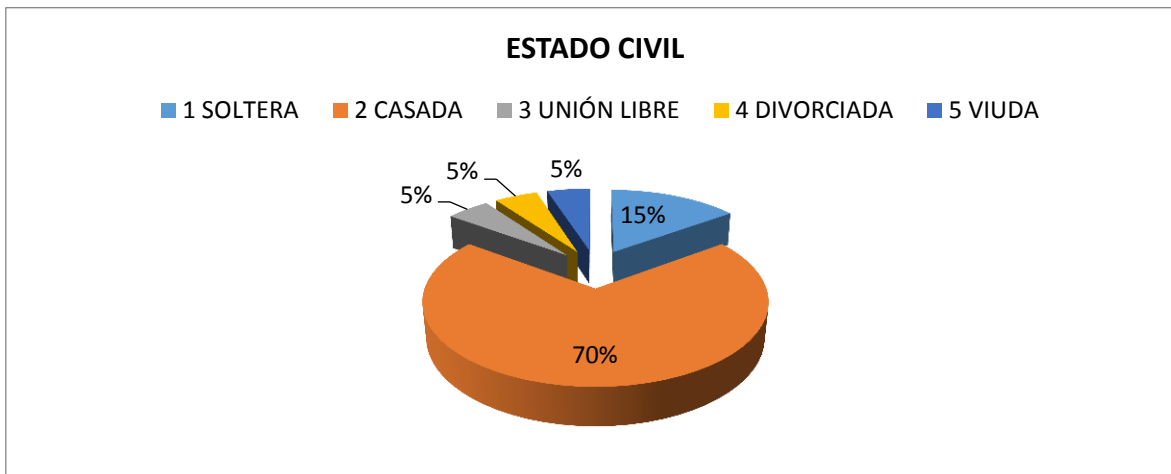




Su actividad económica a diferencia de las demás comunidades que hemos revisado se encuentra que un porcentaje del 75% trabajan en su casa, un 5% son comerciantes, otro 5% con empleadas en un negocio y un 5% no trabajan. Lo cual muestra una mayor diversidad que en otras.

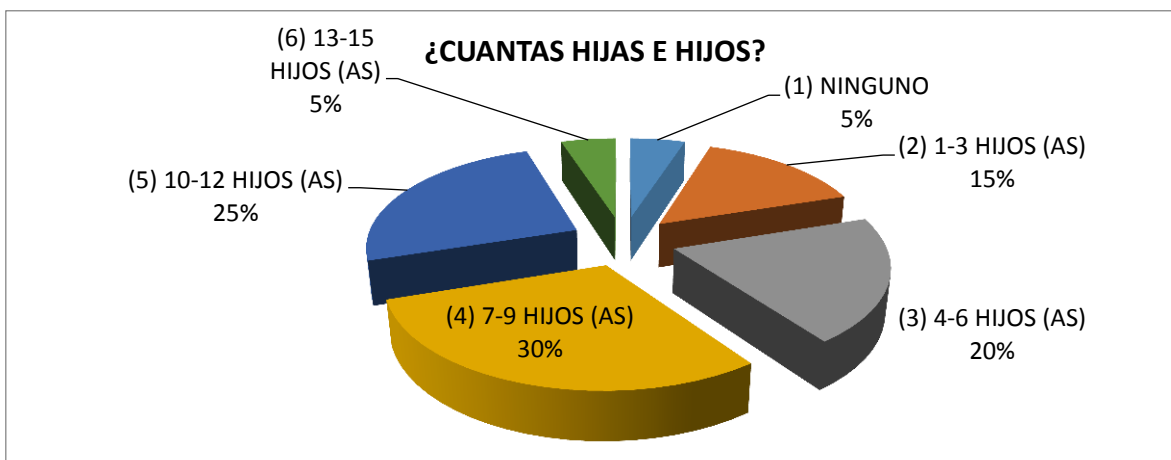


Otra diferencia sustantiva se refiere al estado civil, un 70% de ellas son casadas, el 15% solteras, 5% unión libre, 5% divorciadas y el 5% viudas, esto relacionado con las edades que encontramos en el grupo de mujeres participantes.



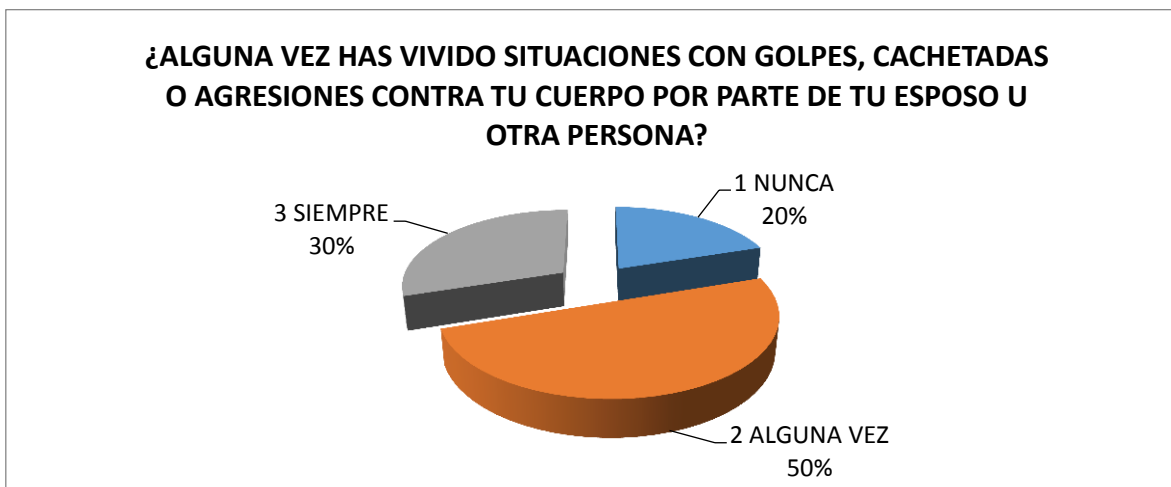
Al igual que la anterior gráfica, el número de hijas/os también presenta diferencias, al ser una comunidad con mayor cantidad de población indígena, encontramos que el número de hijas/os aumenta considerablemente, el número con mayor porcentaje 30% entre los 7 y 9 hijas/os, seguido por 25% entre 10y 12 hijas/os, de 4 a 6 hijas/os con un 20% seguido por 1 y 3 hijas/os con un 15%

Son muchas las razones que podemos decir por el aumento en el número de hijas/os, es importante mencionar que la cultura y sus costumbres pesan mucho, las mujeres son vistas como procreadoras y su función como madres es la de mayor importancia.



Identificación de situaciones de violencia

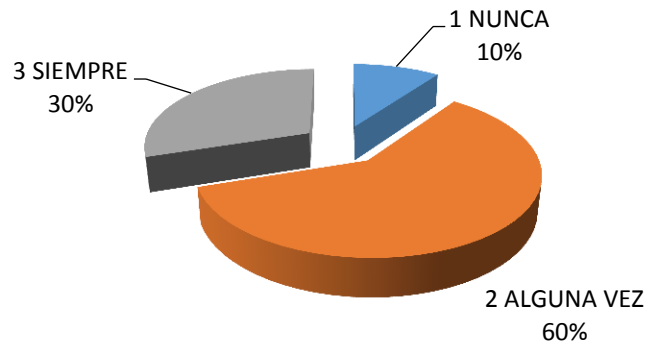
La situación de violencia en esta comunidad mayormente indígena es que el 80% de las mujeres alguna vez han estado en este tipo de situaciones y solo el 20% indica que nunca lo ha estado.



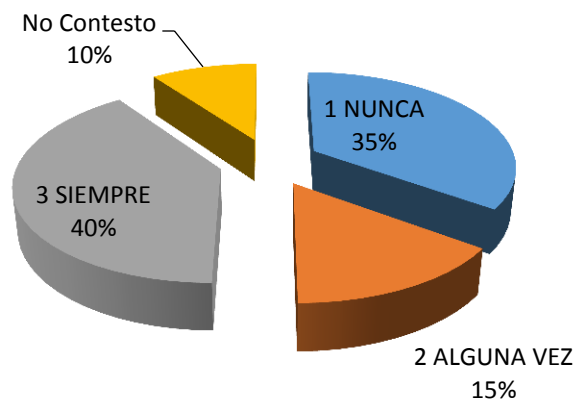
Violencia psicológica

La violencia psicológica se encuentra presente en un 90% del total de las mujeres que contestaron, lo cual eleva la cantidad en comparación a las demás comunidades revisadas con anterioridad. Y solo el 10% dijo que nunca ha estado en esa situación.

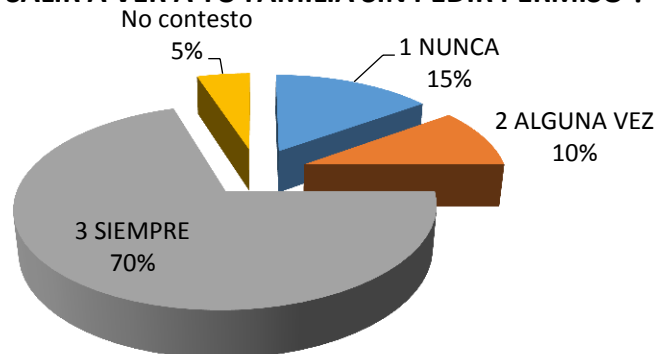
¿ALGUNA VEZ HAS VIVIDO SITUACIONES EN DONDE TE INSULTEN, GRITEN, SE BURLE O SE RÍAN DE TI?



¿SE VA TRABAJAR FUERA Y TE MANDA DINERO PARA HIJAS E HIJOS?

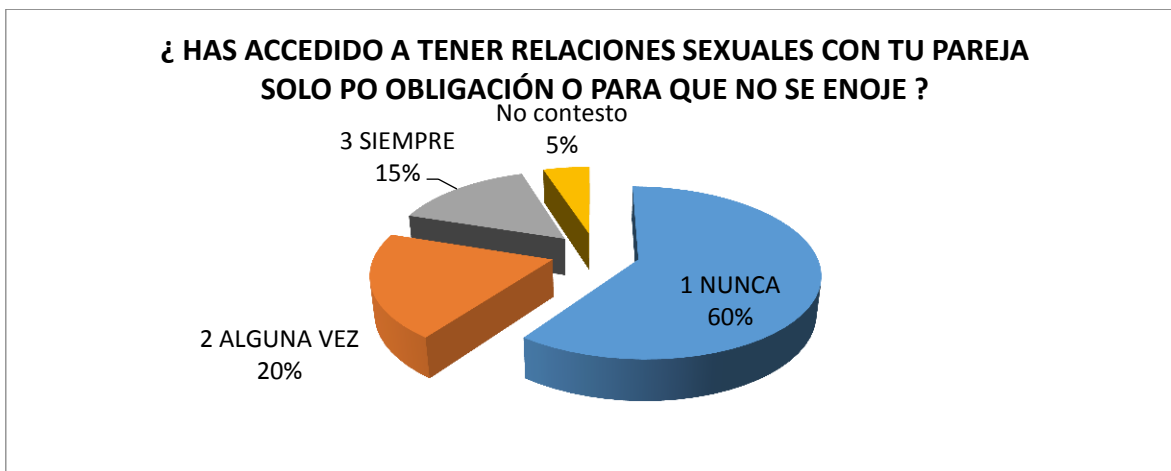


¿ PUEDES SALIR A VER A TU FAMILIA SIN PEDIR PERMISO ?



Violencia sexual

En esta comunidad las respuestas sobre violencia sexual indican que las mujeres en un 60% nunca han estado en ese tipo de situaciones, el 20% alguna vez lo han estado y el 15% siempre se encuentran en este tipo de violencia. Lo cual no marca ninguna diferencia con las demás comunidades, la violencia sexual está presente.

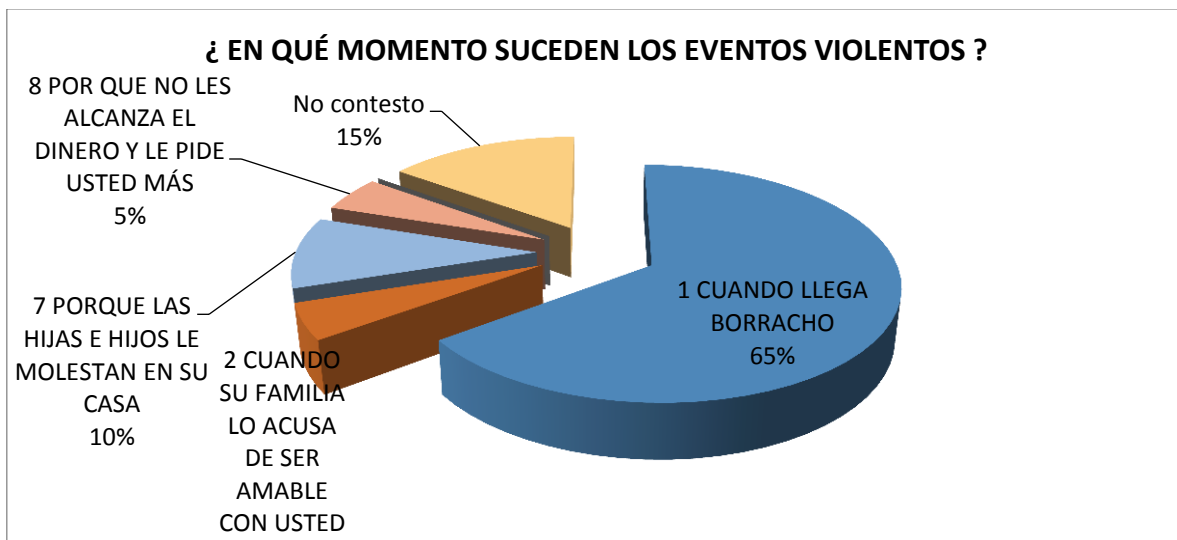


Del porcentaje de mujeres que dijeron haber sido obligadas el 15% mencionó que alguna vez las lastimaron, otro 15% indicó que siempre la lastima y un 5% no contestó.

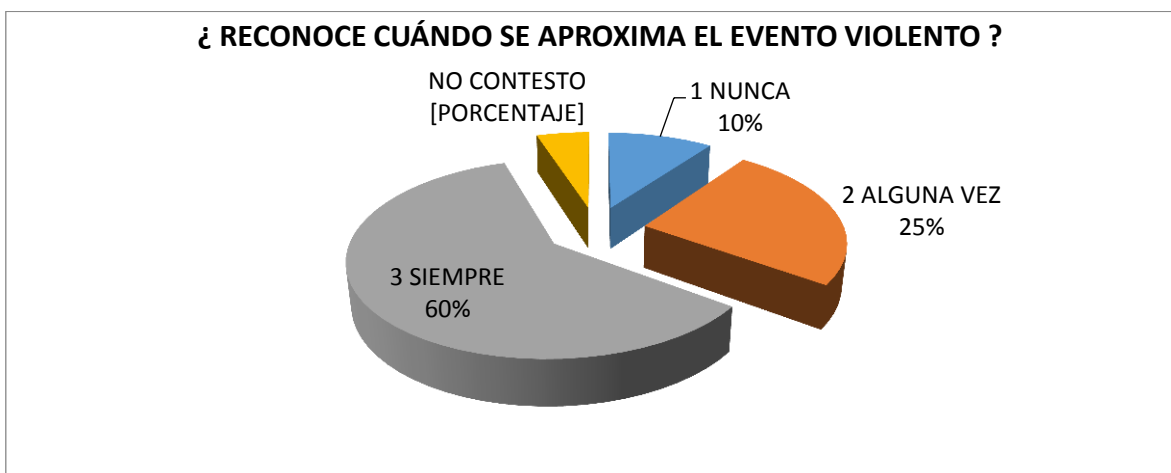


Sin ninguna diferencia entre las comunidades con población hablante de español, las mujeres indicaron que el momento violento se presenta más cuando la pareja llega

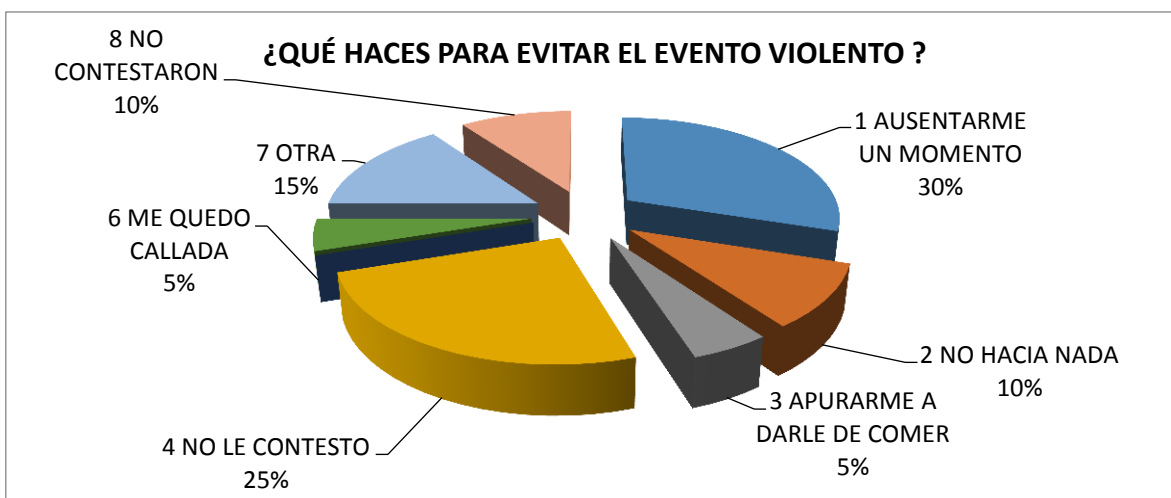
borracha, seguida porque las hijas/os lo molestan con un 10%. Ese mismo 65% reconoce cuando se acerca el momento violento y se ausenta y/o no le contesta para evitar que sea maltratada por la pareja.

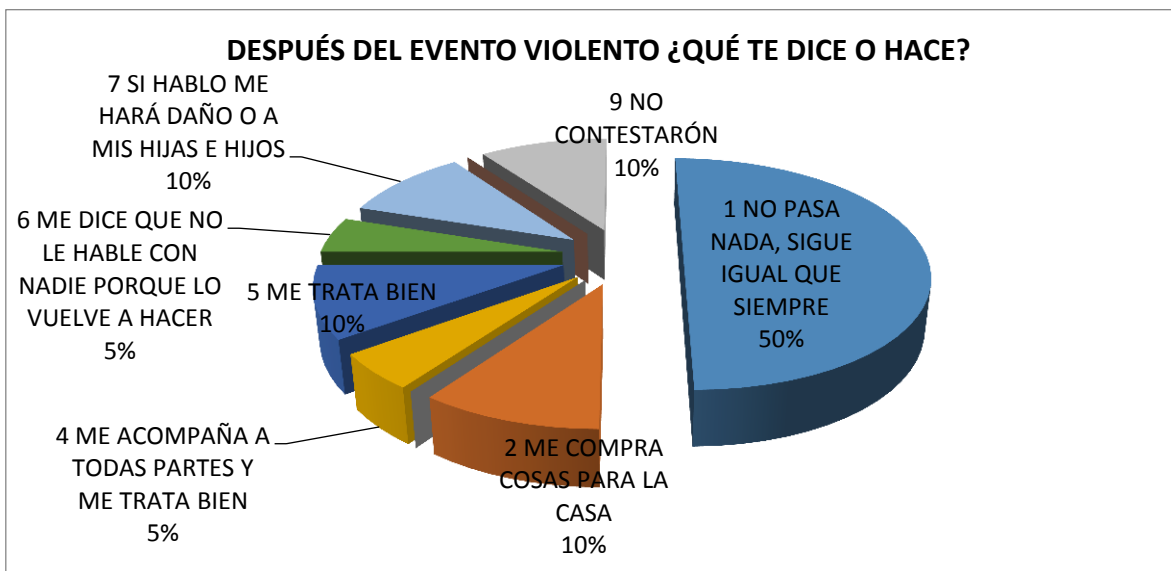


Reconocimiento del acto violento



Con un porcentaje de 30% las mujeres prefieren ausentarse para evitar ser maltratadas, o bien no le contestan con un 25% y un 10% no hace nada. Y de estas cuando pasa el evento violento las parejas actúan como si no hubiera pasado nada, con un 50% de respuestas por parte de las mujeres.



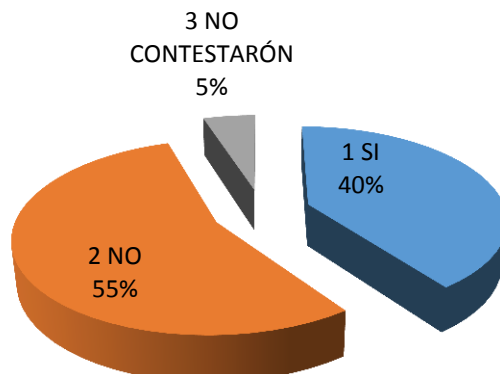


El 40% indica que la hace sentirse culpable por haberle pegado y/o maltratado y de esas mujeres que se encuentran en situaciones de violencia el 70% tiene un sentimiento de tristeza por la situación en que vive.

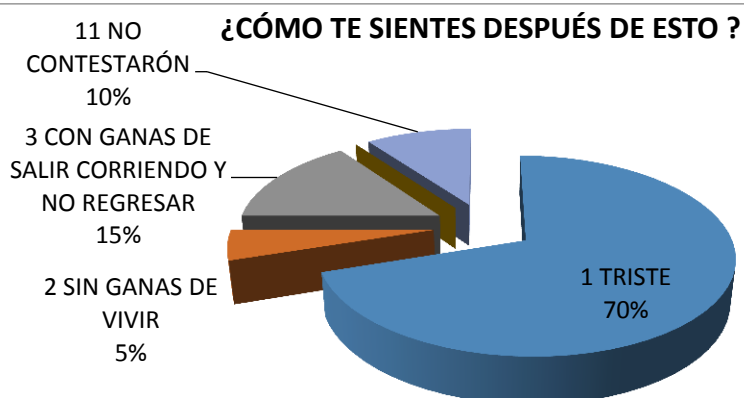


La persona que más violenta de acuerdo a sus respuestas es la madre con un 55% seguida por la pareja con un 40%, también se marca una diferencia con las comunidades que se han revisado con anterioridad. Y en esta ocasión la suegra sale en el porcentaje con un 5%.

¿ TE HACE SENTIR RESPONSABLE DESPUÉS DEL EVENTO VIOLENTO ?



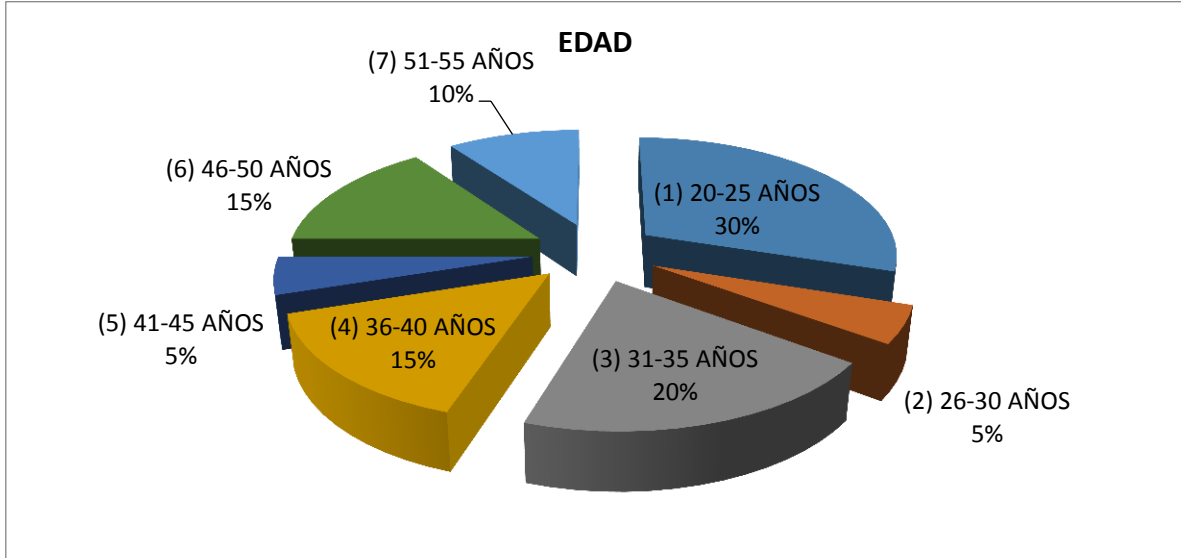
Sentimientos después del acto violento



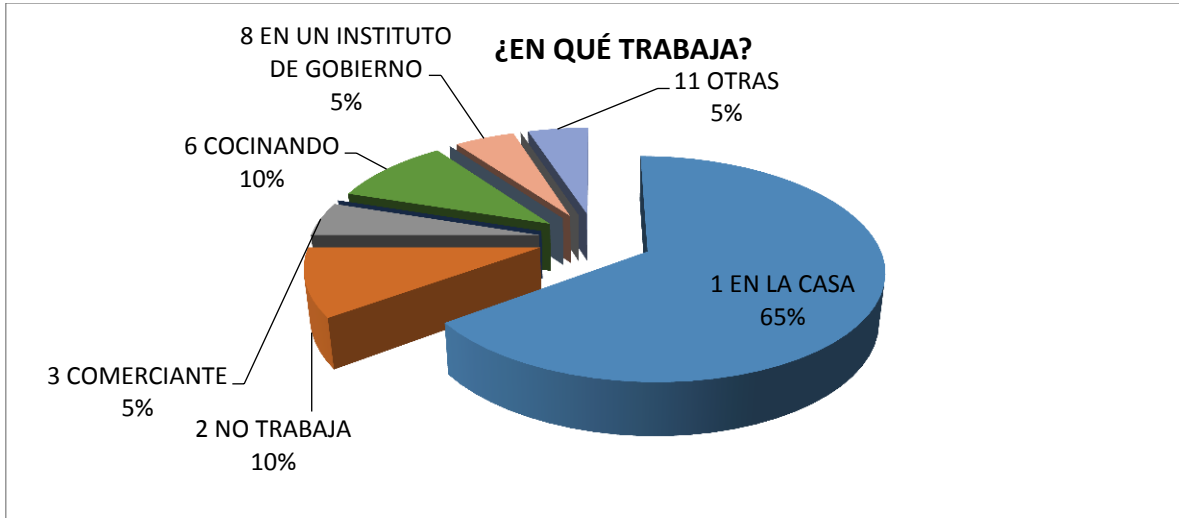
Ante las situaciones de violencia el 40% de las mujeres han acudido con alguna persona a platicar sobre su situación e indican que con una amiga con un porcentaje de 45% y el otro porcentaje no acude con nadie.

Tilica

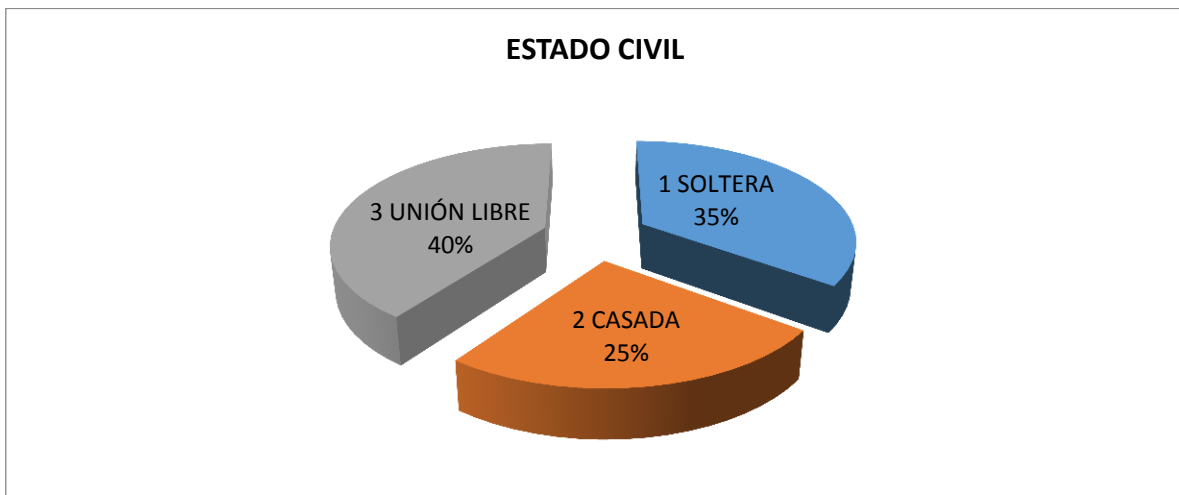
Comunidad indígena con una población de 558 habitantes, con 293 mujeres y 265 hombres, con un grado de marginación alto y un grado de rezago social medio. Asistieron 19 mujeres y un hombre hablantes de español con un 50% y un 45% de bilingües (español y náhuatl)

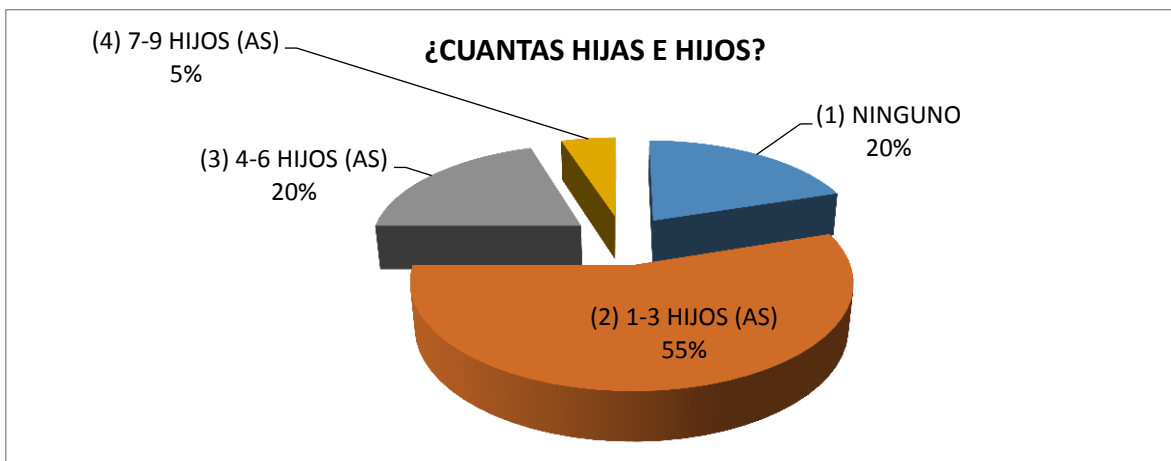


Las actividades que realizan las mujeres que participaron muestran los mismos resultados que las demás, trabajar en la casa corresponde al 65% más o menos que en las comunidades anteriores.



El estado civil de las mujeres es del 40% en unión libre, 25% casada y 35% soltera, lo cual se muestra en la siguiente gráfica.





Identificación de situaciones de violencia

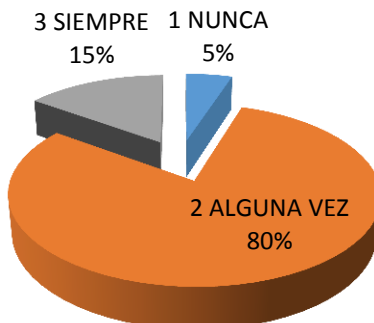
Las mujeres respondieron con respecto a la violencia física que el 10% siempre ha estado en ese tipo de situaciones, el 80% alguna vez ha estado y el 10% mencionó que nunca ha estado en situaciones de violencia física, como se muestra en la siguiente gráfica.



Violencia psicológica

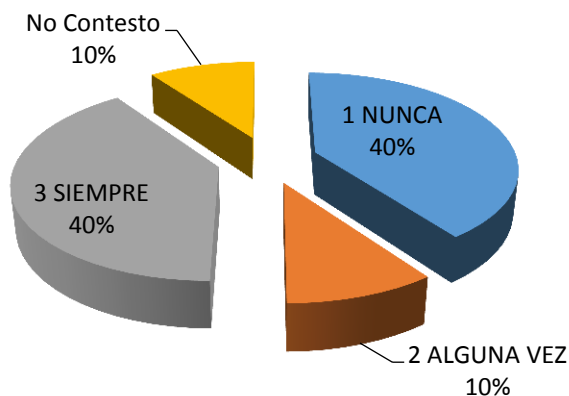
Con relación a la violencia psicológica tenemos que el 80% de las mujeres alguna vez en su vida han estado en ese tipo de situaciones y el 15% siempre lo ha estado.

¿ALGUNA VEZ HAS VIVIDO SITUACIONES EN DONDE TE INSULTEN, GRITEN, SE BURLE O SE RÍAN DE TI?



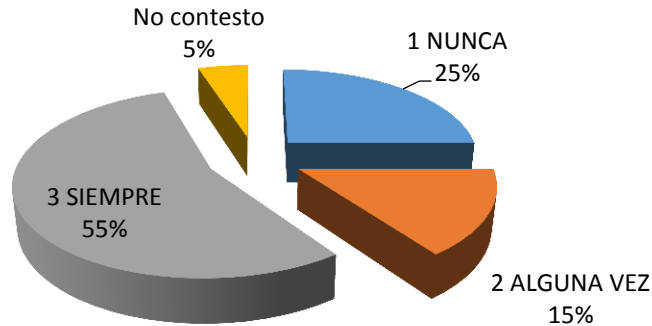
Con respecto a la violencia económica, las mujeres cuyas parejas se encuentran fuera del Municipio trabajando mencionaron que el 40% de ellos siempre les mandan sus remesas, pero el 40% también mencionó que nunca les mandan nada, que se olvidaron de la familia y el 10% indica que alguna vez les mandan recurso, como se muestra en la siguiente gráfica.

¿SE VA TRABAJAR FUERA Y TE MANDA DINERO PARA HIJAS E HIJOS?



La libertad de decidir cuándo y a dónde salir se ve coartada a veces porque las mujeres piden permiso para hacerlo, sin embargo aquí el 55% indica que nunca pide permiso y el 25% dice que sí pide permiso para salir con tal de evitar el maltrato. Y el 15% indica que alguna vez piden permiso, principalmente cuando son varios días o cuando se van a tardar mucho en la casa de su familia.

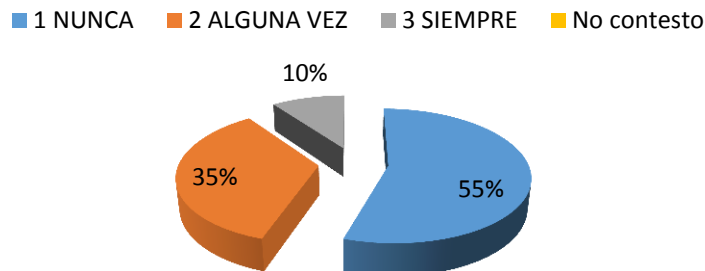
¿ PUEDES SALIR A VER A TU FAMILIA SIN PEDIR PERMISO ?



Violencia sexual

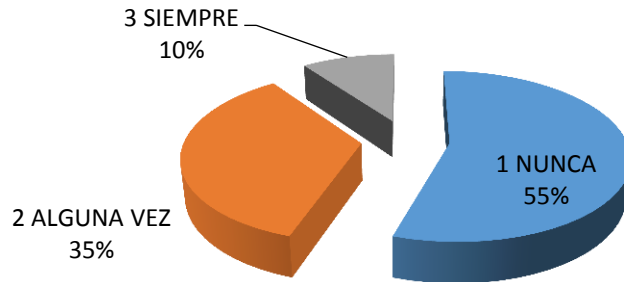
Con respecto al tema de la violencia sexual el 45% de las mujeres respondieron que alguna vez en su vida han estado en esa situación y para evitar el maltrato, enojo u otra situación acceden cuando se los exige la pareja.

¿ HAS ACCEDIDO A TENER RELACIONES SEXUALES CON TU PAREJA SOLO POR OBLIGACIÓN O PARA QUE NO SE ENOJE ?



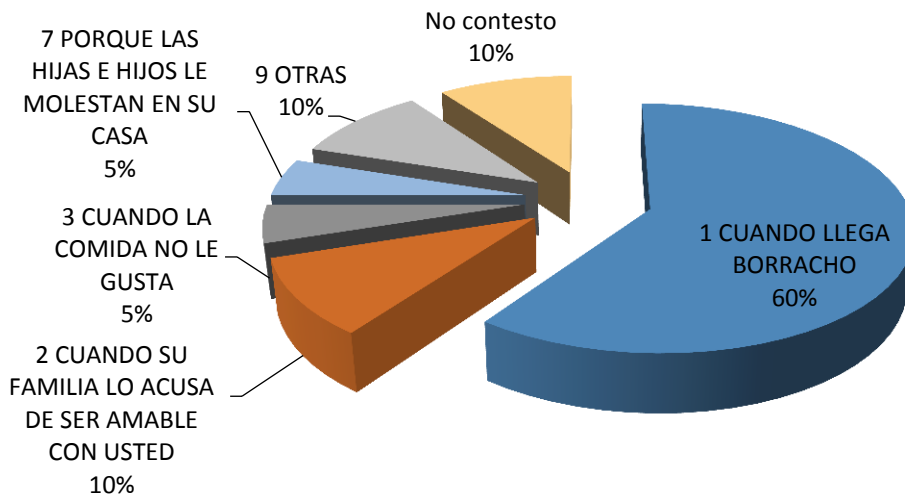
Del porcentaje de mujeres que se encuentran en este tipo de situaciones, el 10% mencionó que siempre la lastima cuando tienen relaciones de manera obligada, el 35% mencionó que algunas veces la ha lastimado y el 55% mencionó que nunca le ha pasado nada, acorde con la cifra antes mencionada sobre la obligación de tener relaciones sexuales.

¿Tu pareja te a lastimado cuando no quieres tener relaciones sexuales ?



Es el 60% de las mujeres que dijeron presentarse el momento violento cuando están borrachos como en la mayoría de las comunidades que hemos revisado.

¿ EN QUÉ MOMENTO SUCEDEN LOS EVENTOS VIOLENTOS ?

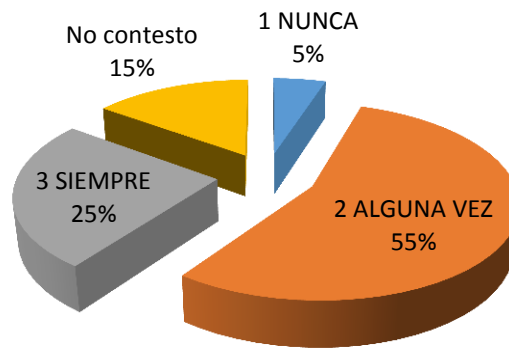


Reconocimiento del acto violento

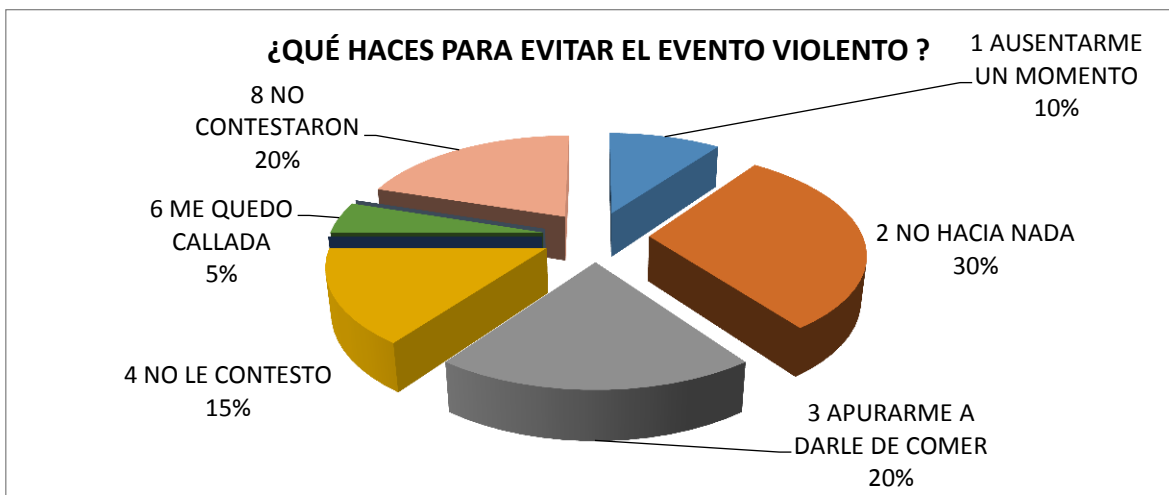
Por la misma razón las mujeres que viven en situaciones de violencia siempre identifican cuando se aproxima el evento violento, el 55% alguna vez lo reconoce y otras no, mientras que el 5% nunca reconoce cuando se acerca.



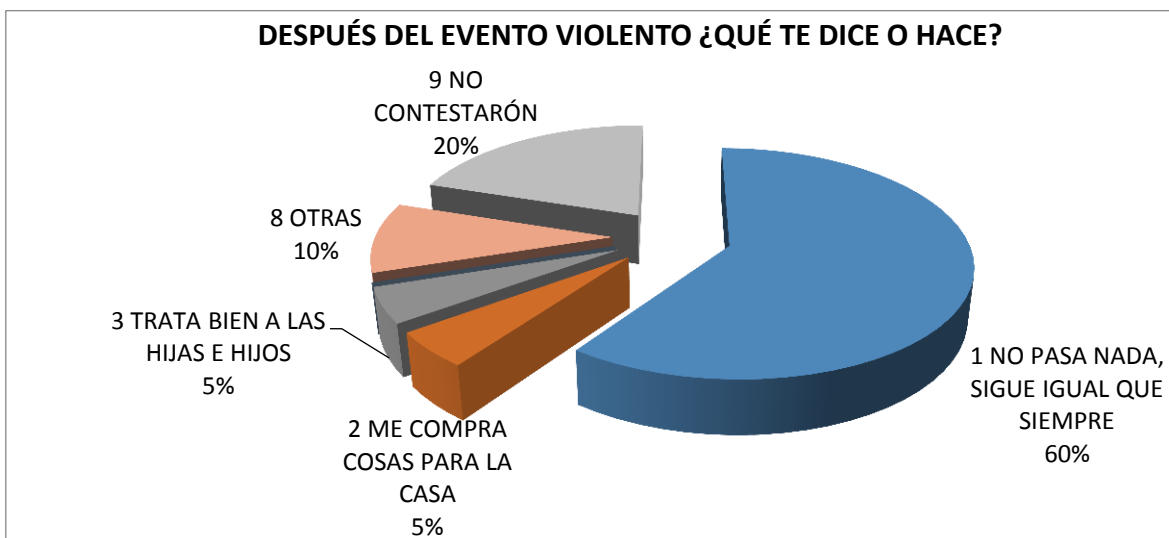
¿ RECONOCE CUÁNDO SE APROXIMA EL EVENTO VIOLENTO ?



Para evitar el momento violento las mujeres no hacen nada y las demás se apuran para darle de comer antes de que se enoje y las violente, en su momento no le contesta y se ausenta, tal y como se muestra en la gráfica.



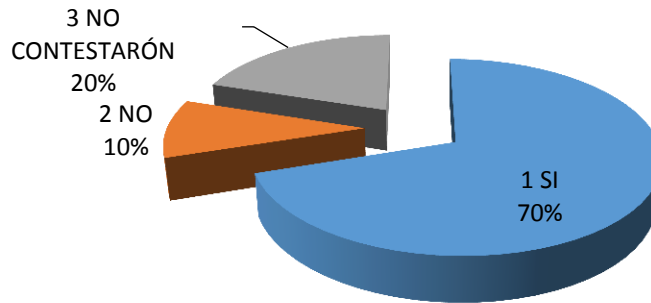
Las mujeres que se encuentran en este tipo de situaciones indican que sus parejas no hacen nada después del evento, actúan como si nada hubiera pasado, otros más compran cosas para la casa y tratan bien a las hijas/os.



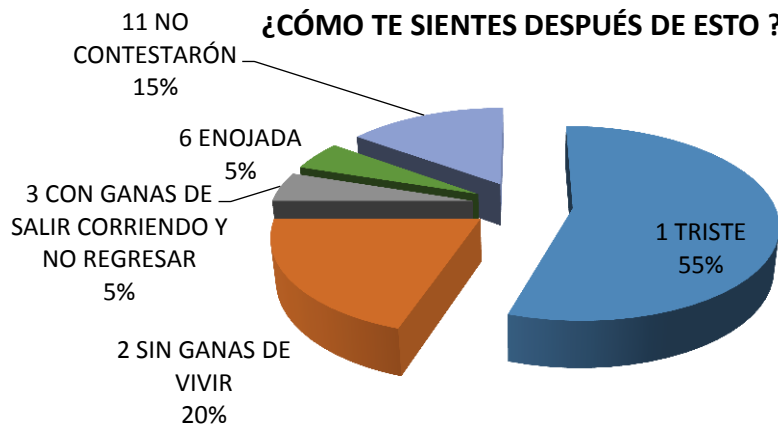
Sentimientos después del acto violento

En un 70% las hace sentirse responsables de que las maltrate y las hace sentirse tristes porque no encuentran la forma de salirse de esa vida de violencia en la cual se encuentran. Sin ganas de vivir con un 20% de las respuestas de las mujeres.

¿ TE HACE SENTIR RESPONSABLE DESPUÉS DEL EVENTO VIOLENTO ?



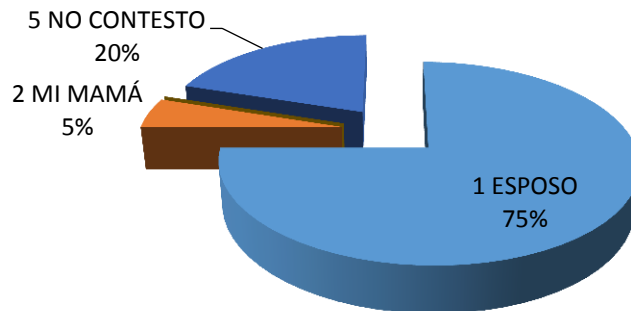
¿CÓMO TE SIENTES DESPUÉS DE ESTO ?



La persona que agrede es la pareja seguido por la mamá dentro del contexto familiar en que se desenvuelven las mujeres.

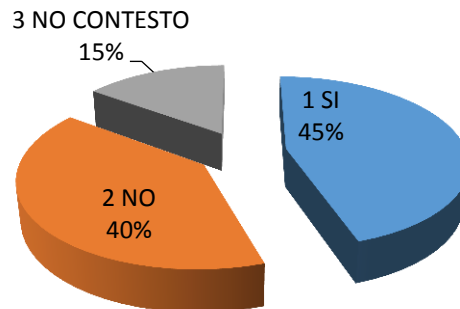


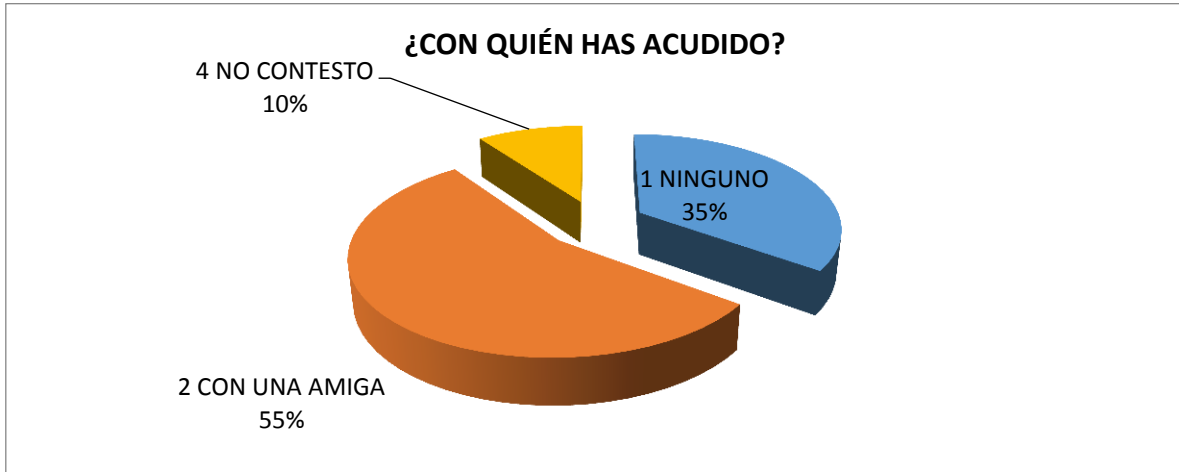
¿QUIÉN ES LA PERSONA QUE TE AGREDE?



El 45% de las mujeres han acudido con alguien para platicarle sobre su situación de violencia y el 55% menciona que con una amiga.

¿ HAS ACUDIDO A ALGUNA PERSONA PARA PLATICAR SOBRE LA VIOLENCIA QUE VIVES?

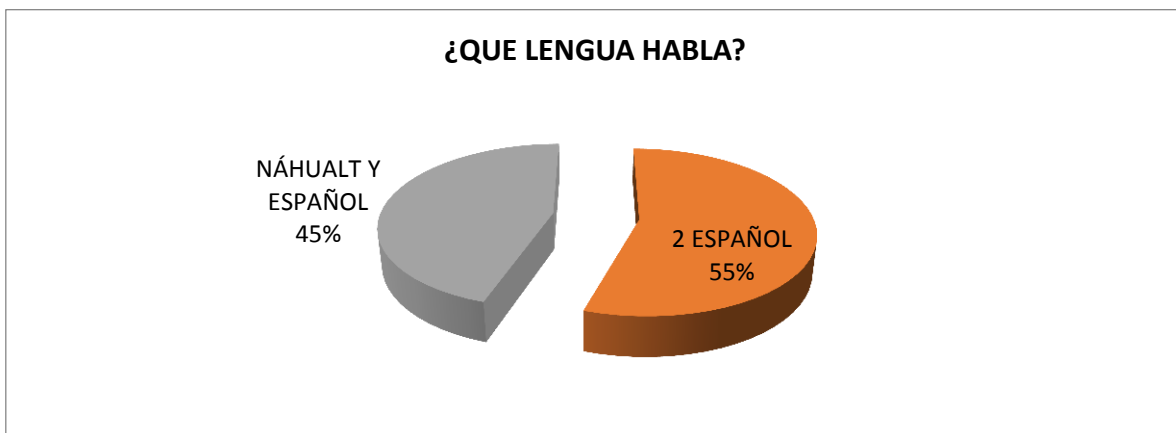
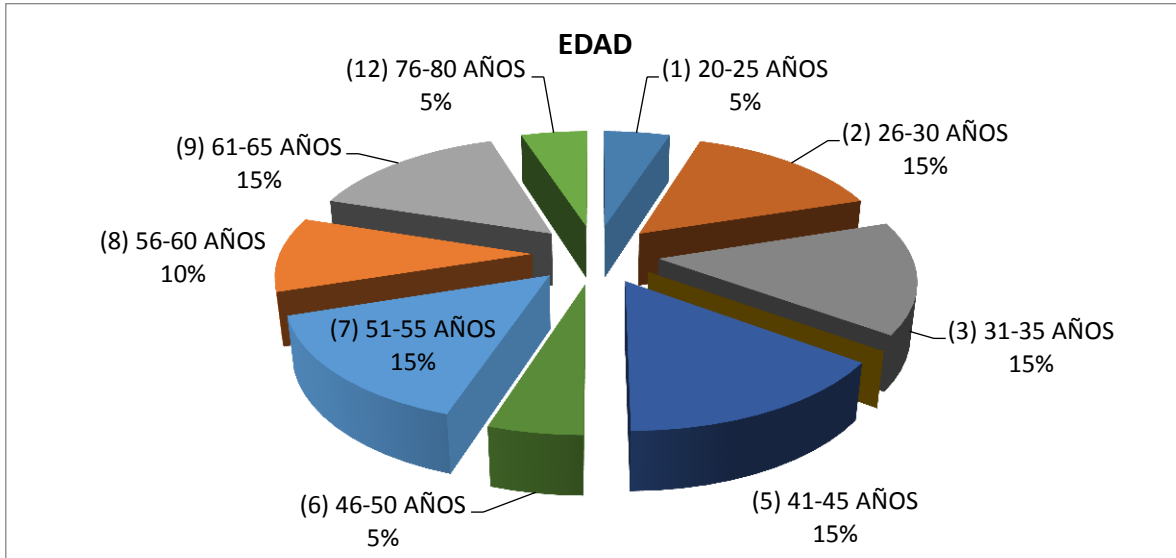


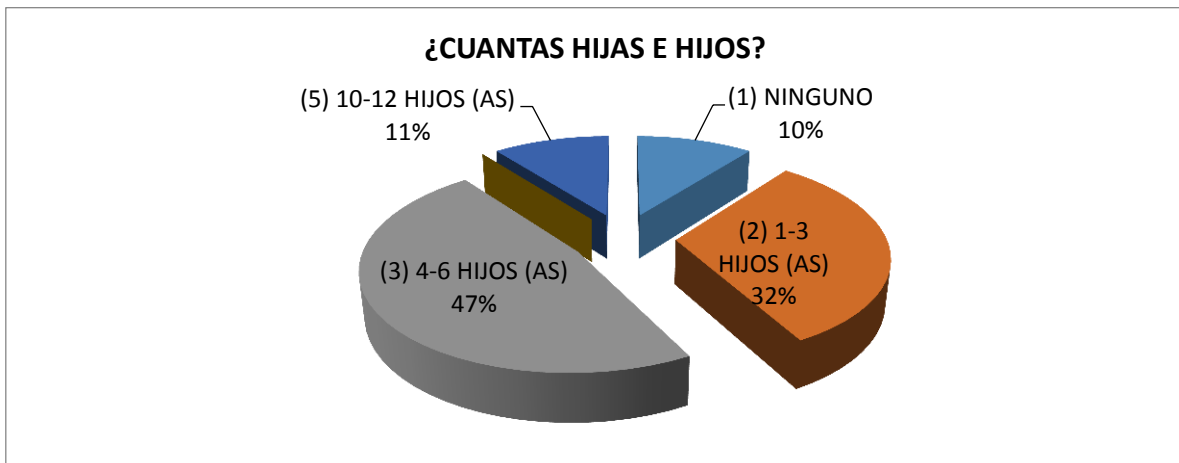
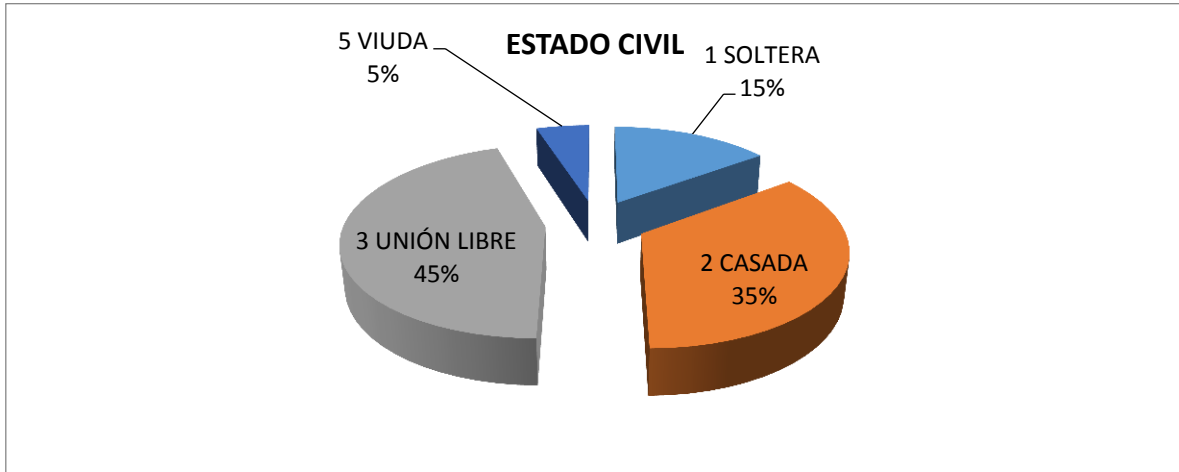


Unión y Progreso

Comunidad indígena con una población de 376 habitantes donde 178 son mujeres y 198 son hombres, su grado de marginación es alto y el grado de rezago social es medio, las participantes fueron 19 mujeres y un hombre, bilingües en un 45% y hablantes de español con un 55%.





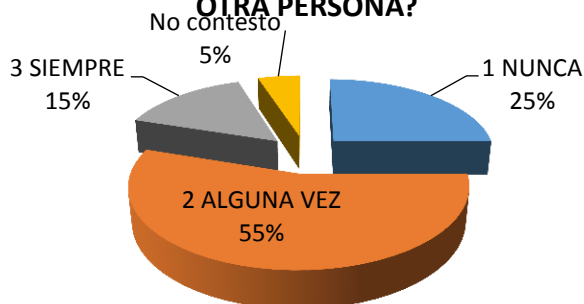


Identificación de situaciones de violencia

Las mujeres y hombre que contestaron los cuestionarios indican que la violencia física se encuentra presente en un 70% por lo menos alguna vez han estado en esa situación y de ese porcentaje el 15% indicó que siempre ha estado en esas situaciones de violencia. El 25 dijo que nunca ha sido golpeada o agredida en su cuerpo.



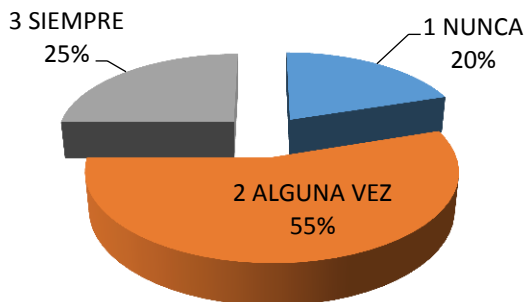
**¿ALGUNA VEZ HAS VIVIDO SITUACIONES CON GOLPES, CACHETADAS
 O AGRESIONES CONTRA TU CUERPO POR PARTE DE TU ESPOSO U
 OTRA PERSONA?**



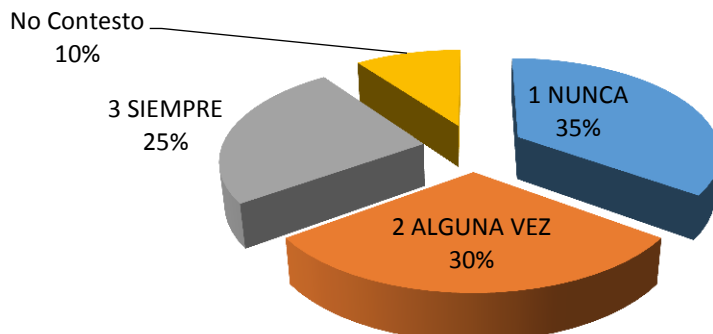
Violencia psicológica

Refieren las encuestadas que alguna vez han estado en situaciones de insultos, burlas, mostrando un porcentaje del 55% y las mujeres que siempre se encuentran en esta situación es del 25%. Recordando que a este tipo de violencia normalmente se suman otros tipos de violencia.

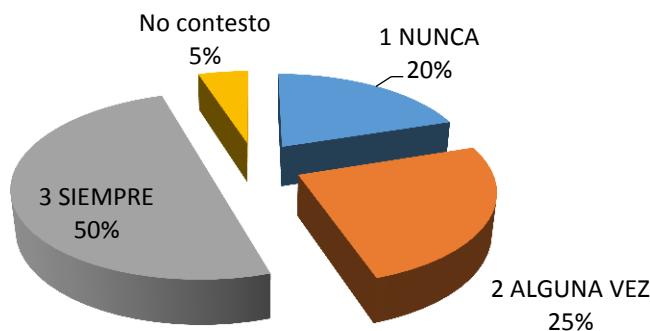
**¿ ALGUNA VEZ HAS VIVIDO SITUACIONES EN DONDE TE INSULTEN,
 GRITEN, SE BURLE O SE RÍAN DE TI?**



¿SE VA TRABAJAR FUERA Y TE MANDA DINERO PARA HIJAS E HIJOS?



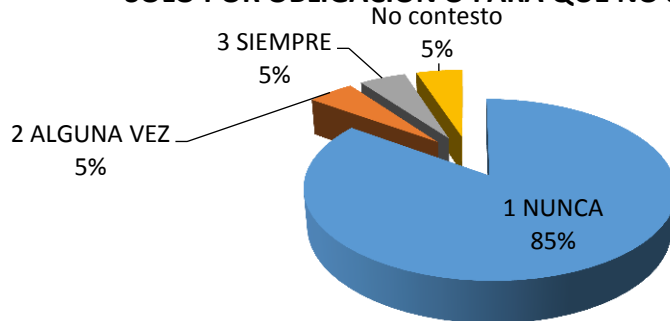
¿ PUEDES SALIR A VER A TU FAMILIA SIN PEDIR PERMISO ?



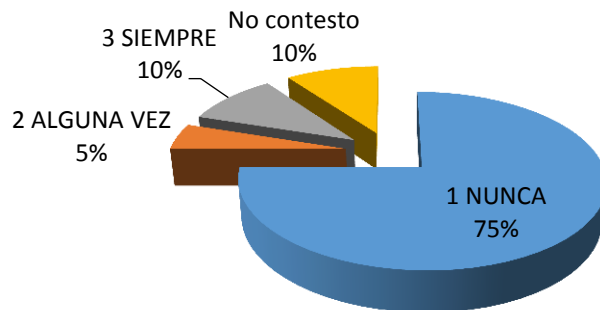
Violencia sexual

El porcentaje de violencia sexual en la comunidad es bajo en comparación a las otras comunidades que hemos revisado, solo el 5% mencionó haber estado en esta situación alguna vez y otro 5% indicó que siempre le suceden este tipo de situaciones. Hay que recordar que las mujeres callan por vergüenza o por miedo, pero en términos generales es una situación de violencia que se presenta en las familias donde la violencia es una forma de vivir.

¿ HAS ACCEDIDO A TENER RELACIONES SEXUALES CON TU PAREJA SOLO POR OBLIGACIÓN O PARA QUE NO SE ENOJE ?

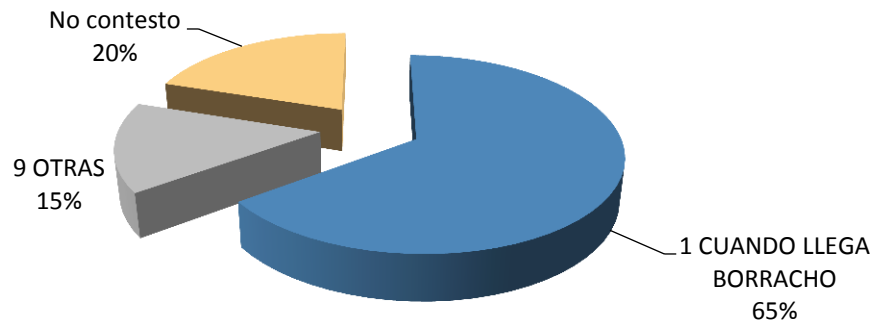


¿Tu pareja te a lastimado Cuando no quieres tener relaciones sexuales ?



El alcoholismo sigue siendo la razón por la cual los hombres golpean a sus parejas, eso de acuerdo a las respuestas proporcionadas por las mujeres encuestadas, en la comunidad se encuentra que el 65% de los hombres golpeadores lo hacen cuando se encuentran alcoholizados, como se muestra en la siguiente gráfica.

¿ EN QUÉ MOMENTO SUCEDEN LOS EVENTOS VIOLENTOS ?

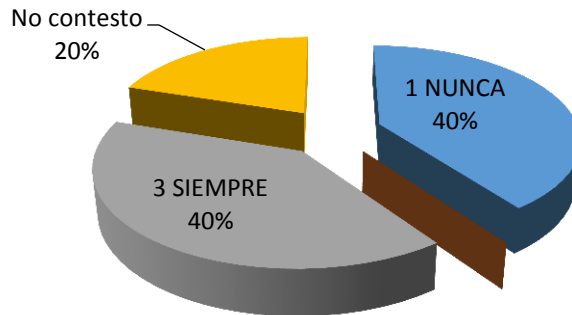


Reconocimiento del acto violento

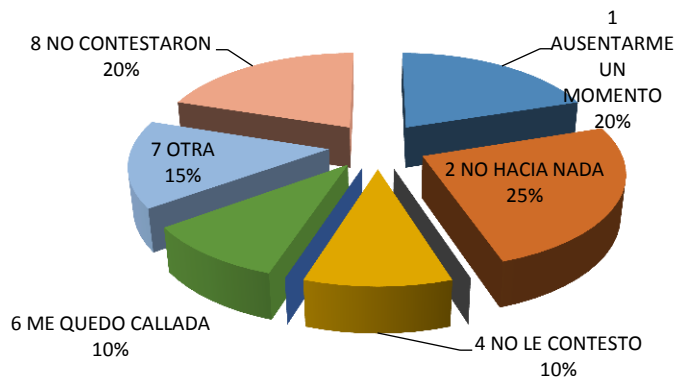
Las mujeres que indicaron al alcoholismo como la razón por la cual su pareja las golpea, indican con un 40% que siempre identifican cuando se aproxima el evento violento, fue a una reunión o fiesta, llega de ver a los amigos, el caso es que llega borracho.



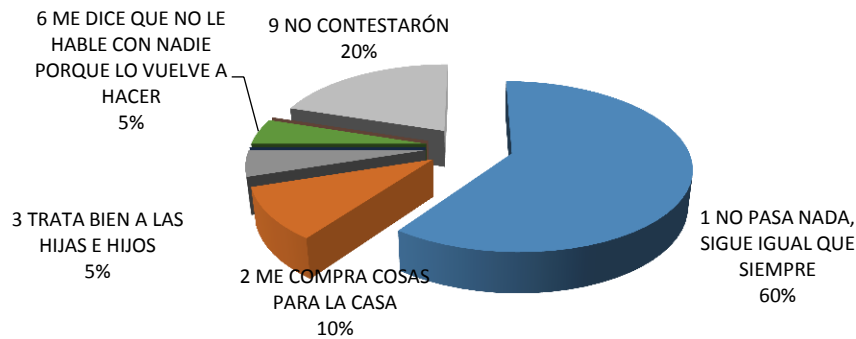
¿ RECONOCE CUÁNDO SE APROXIMA EL EVENTO VIOLENTO ?



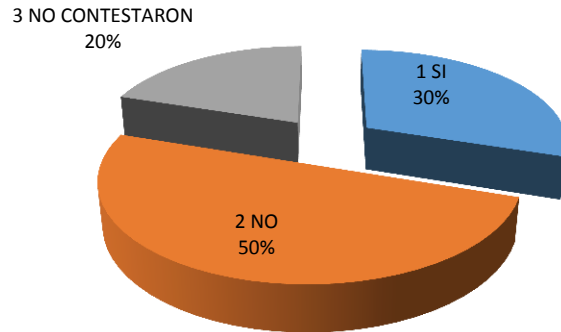
¿QUÉ HACES PARA EVITAR EL EVENTO VIOLENTO ?



DESPUÉS DEL EVENTO VIOLENTO ¿QUÉ TE DICE O HACE?



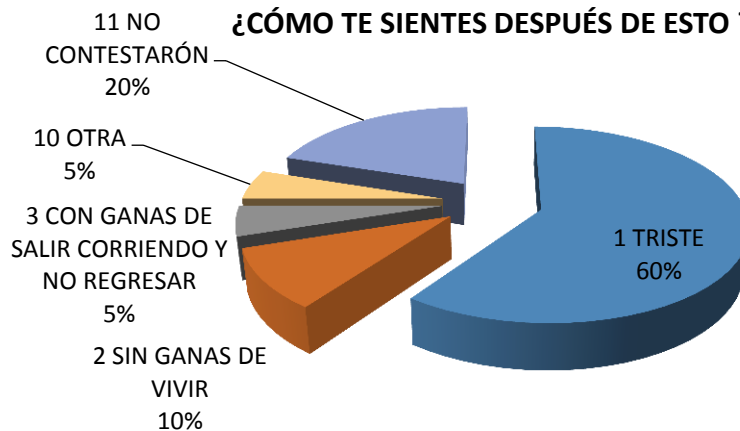
¿ TE HACE SENTIR RESPONSABLE DESPUÉS DEL EVENTO VIOLENTO ?



Sentimientos después del acto violento

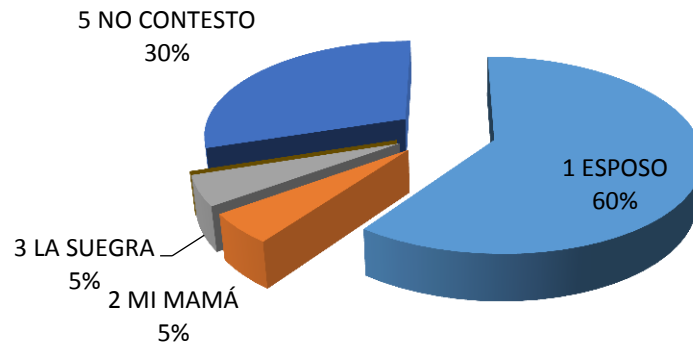
La tristeza sigue siendo el sentimiento más arraigado entre las mujeres que se encuentran en situaciones de violencia, en la comunidad sigue con un 10% sin ganas de vivir y el 5% con ganas de salir corriendo.

¿CÓMO TE SIENTES DESPUÉS DE ESTO ?

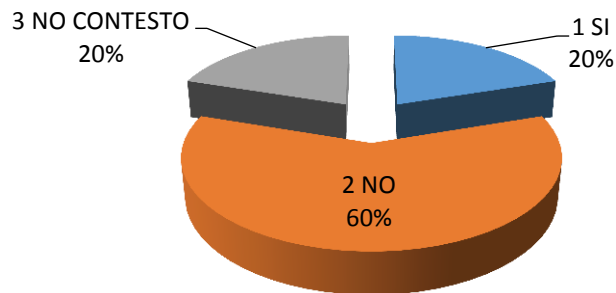




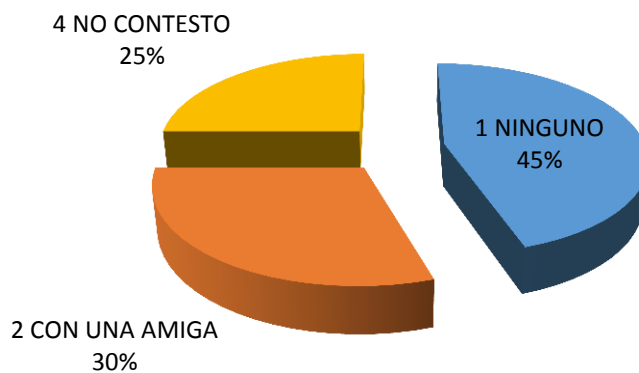
¿QUIÉN ES LA PERSONA QUE TE AGREDE?



¿ HAS ACUDIDO A ALGUNA PERSONA PARA PLATICAR SOBRE LA VIOLENCIA QUE VIVES?



¿CON QUIÉN HAS ACUDIDO?



Con esto se concluye la información por comunidad seleccionada para llevar a cabo los talleres de diagnóstico participativo y la aplicación de los cuestionarios, se pudo observar que la comunidad con mayor población indígena muestra resultados variables en comparación a las demás, las cuales también son indígenas pero en menos proporción.

El comentario sobre la situación de violencia en las comunidades es que de manera general todas tienen altos índices de violencia en cualquiera de sus tipos, siendo la más frecuente la psicológica, seguida por la física.



Resultados de los talleres participativos

A través de los talleres participativos se recabó información relacionada con la violencia, pero también con algunas problemáticas que se encuentran presentes en la comunidad y en las familias. Pero también tenían la finalidad de sensibilizar a las mujeres sobre el tema de la violencia, las/os participantes encuentran sin dificultad la violencia física, los golpes son más reconocidos por la población, la violencia psicológica es la más frecuente con insultos, burlas entre mujeres –principalmente-, pero también ejercida por las parejas, la suegra y la mamá.

También otro de los resultados al platicar con las asistentes al taller fue la alta presencia del machismo en las comunidades, el alcoholismo en diferentes edades, desde jóvenes se les puede ver consumiendo alcohol. Lo cual de acuerdo a las mujeres es la razón por la cual son violentos, hay que reconocer que al alcoholizarse se dan el valor para golpear e insultar, y cuando están sobrios lo hacen pero de manera verbal más que física, sabiendo que pueden ser acusados de violencia intrafamiliar.

Las problemáticas encontradas se enumeran para su mejor lectura.

1. Alto grado de alcoholismo en los hombres de diferentes edades
2. Embarazos no deseados, sobre todo se da en las jóvenes que estudian bachillerato de entre 15 y 17 años, quienes ante esta situación pierden el interés por el estudio y dejan de ser apoyadas por sus padres.
3. No se denuncian los hechos de violencia debido a diversas razones tanto culturales como por la lejanía de las instituciones que ejercen la justicia y por lo económico, puesto que las mujeres dependen del dinero que les proporciona la pareja
4. Desempleo y carencia de empleos bien remunerados
5. Ausencia de responsabilidad por parte de los hombres al evitar registrar a las/os hijas/os y así dejan de proporcionar recursos para su manutención sin miedo a ser denunciados legalmente.
6. Al trabajar las mujeres las/os hijas/os quedan desprotegidos a no ser que la familia extensa se haga cargo de ellas/os

7. Autoestima muy baja, las mujeres indígenas de las diferentes comunidades han crecido con la idea de que por ser mujer no pueden tener los mismos derechos que los varones.
8. El acceso a la educación para las mujeres indígenas es muy limitada, le dan prioridad a los varones ante las oportunidades de seguir estudiando diferentes niveles.
9. El machismo está presente en las comunidades

Recomendaciones

- ▶ Continuar con la sensibilización en los temas de violencia y tipos de violencia, derechos humanos de las mujeres, y marco jurídico dirigido a mujeres y hombres jóvenes, niñas y niños principalmente, pero también a mujeres y hombres adultos
- ▶ Elaboración de un programa permanente para la formación de mujeres indígenas y rurales sobre los temas de autoestima, violencia, tipos de violencia, derechos, atención, escucha activa con manejo de emociones y marco jurídico
- ▶ Diseñar y elaborar proyecto paralelos con otras instituciones para reforzar las acciones realizadas
- ▶ Diseñar estrategias que permitan acceder a hombres y mujeres que viven en situaciones de violencia para sensibilizarlos y capacitarlos en los temas antes mencionados
- ▶ Diseñar, crear e instalar módulos de atención dirigido a mujeres en situación de violencia en las comunidades más alejadas de la cabecera con promotoras que conozcan sobre los temas y la atención
- ▶ Crear espacios de convivencia con jóvenes y niños sobre el fenómeno social de la violencia en contra de la mujer indígena y las formas de erradicarla.

Bibliografía

- ⊕ Constitución Mexicana, artículo 2º, México D.F.
- ⊕ INEGI, Censo de población y Vivienda 2010, México, 2014
- ⊕ INEGI. Panorama de violencia contra las mujeres en México, ENDHIRE, 2011-2013
- ⊕ Ortiz Solano, Mayra Monserrat. Monografía de la Historia de Tezonapa, Directora de Educación y Cultura, Tezonapa, 2014.
- ⊕ www.microrregiones.gob.mx

ANEXOS:

Cuestionario de diagnóstico sobre violencia de género.

Folio _____

Fecha _____

DATOS GENERALES

Sexo: Mujer () Hombre ()

Edad _____

Comunidad: _____ Municipio: _____

Pregunte a la entrevistada y responda señalando con una cruz sobre la respuesta que corresponda.

1. ¿Qué lengua habla?

Náhuatl	()
Español	()
Náhuatl y español	()
Entiende el náhuatl pero no lo habla	()
Entiende el español pero no lo habla	()

2. ¿En qué trabaja?

En la casa	
No trabajo	
Comerciante	
En casas (trabajadora doméstica)	
Lavando ropa ajena	
Cocinando	
Empleada en un negocio	
En un institución de gobierno	
En una Institución privada	
En una organización social y/o comunitaria	
Otras	

3. Estado civil

Soltera	()
Casada	()
Unión libre	()
Divorciada	()
Viuda	()

4. ¿Cuántas hijas e hijos?

Hijas _____

Hijos _____

IDENTIFICAR LA PRESENCIA O AUSENCIA DE VIOLENCIA

5. ¿Alguna vez has vivido situaciones con golpes, cachetadas o agresiones contra tu cuerpo por parte de tu esposo u otra persona?

Nunca ()	Alguna vez ()	Siempre ()
-----------	----------------	-------------

6. ¿Alguna vez has vivido situaciones en donde te insulten, griten, se burle o se rían de ti?

Nunca ()	Alguna vez ()	Siempre ()
-----------	----------------	-------------

7. ¿Se va a trabajar fuera y te manda dinero para hijas e hijos?

Nunca ()	Alguna vez ()	Siempre ()
-----------	----------------	-------------

8. ¿Puedes salir a ver a tu familia sin pedir permiso?

Nunca ()	Alguna vez ()	Siempre ()
-----------	----------------	-------------

9. ¿Colabora contigo en la limpieza de la casa, el lavado de la ropa u otra actividad en el hogar?

Nunca ()	Alguna vez ()	Siempre ()
-----------	----------------	-------------

10. ¿Has accedido a tener relaciones sexuales con tu pareja solo por obligación o para que no se enoje?

Nunca ()	Alguna vez ()	Siempre ()
-----------	----------------	-------------

11. ¿Tu pareja te ha lastimado cuando no quieres tener relaciones sexuales?

Nunca ()	Alguna vez ()	Siempre ()
-----------	----------------	-------------

PREGUNTAS CUANDO SE VIVE VIOLENCIA

(COLOQUE EN ORDEN DE IMPORTANCIA TRES RESPUESTAS) si solo le indica una respuesta no hay problema

12. ¿En qué momento suceden los eventos violentos?

Cuando llega borracho	()
Cuando su familia lo acusa de ser amable con usted	()
Cuando la comida no le gusta	()
Cuando no le prepara la ropa como a él le gusta	()
Cuando usted sale a trabajar y se tarda en llegar	()
Cuando no deja preparada la comida	()
Porque las hijas e hijos le molestan en su casa	()
Porque no les alcanza el dinero y le pide usted más	()

Otras:

13. ¿Reconoces cuándo se aproxima el evento violento?

Nunca ()	Alguna vez ()	Siempre ()
-----------	----------------	-------------

14. ¿Qué haces para evitar el evento violento?

15. Después del evento violento ¿Qué te dice o hace?

No pasa nada, sigue igual que siempre	()
Me compra cosas para la casa	()
Trata bien a las hijas e hijos	()
Me acompaña a todas partes y me trata bien	()
Me trata bien	()
Me dice que no hable con nadie porque lo vuelve a hacer	()
Si hablo me hará daño o a mis hijas e hijos	()

Otra:

16. ¿Te hace sentir responsable después del evento violento?

Sí _____ No _____

17. ¿Cómo te sientes después de esto?

TACHE SOLO TRES RESPUESTAS

Triste	()
Sin ganas de vivir	()
Con ganas de salir corriendo y no regresar	()
Con ganas de no hacer nada	()
Como siempre	()
Enojada	()
Con frecuencia sientes nudos en la garganta o el estómago.	()
Falta de sueño	()
Dolores en el pecho	()

Otra:

18. ¿Quién es la persona que la agrade?

ACCIONES PARA PREVENIR LA VIOLENCIA

19. ¿Has acudido a alguna persona para platicar sobre la violencia que vives?

Si _____

NO _____

20. ¿Con quién has acudido?

DAR LAS GRACIAS POR EL TIEMPO DADO A LA ENTREVISTA