



**DIAGNOSTICO CUANTITATIVO DE LA SITUACION
DE GÉNERO EN EL MUNICIPIO**

2011
TEMASCALCINGO
ESTADO DE MÉXICO

PROYECTO: *Institucionalización de la PEG en el Municipio de Temascalcingo*





OBJETIVO

Desarrollar las capacidades de las y los funcionarios del gobierno municipal con el fin de definir estrategias y actividades orientadas a promover el adelanto de las mujeres e incorporar la PEG de manera transversal en las fases de planeación, implementación, ejecución, difusión, seguimiento y evaluación de las políticas públicas municipales.



ENFOQUES TEÓRICOS

Perspectiva de género, derechos humanos, desarrollo humano y local sustentable y políticas públicas para la igualdad entre mujeres y hombres.

Políticas y administración pública municipal, transversalidad e institucionalización de la perspectiva de género. igualdad de trato, oportunidades y resultados, igualdad y equidad

La base será el enfoque de la Concepción Emergente de las Políticas Públicas, de Harold D. Lasswell, así como el principio de Transversalidad de la PEG, a fin de construir la nueva agenda del gobierno municipal.

METODOLOGÍA DE APRENDIZAJE

Será a través del análisis guiado para vincular la teoría con la experiencia de las y los servidores públicos municipales y representantes sociales.

- Se trata de identificar oportunidades para incorporar la PEG en el diseño, instrumentación y evaluación de políticas públicas con base a información relevante que muestre ventajas y aislen problemas para reorientar la acción gubernamental.





- Se realizarán ejercicios colaborativos bajo el enfoque constructivista, a fin de que los participantes sean quienes analicen e integren propuestas de incorporación de la PEG en las políticas públicas locales
- Se trata de entregar a los participantes herramientas (por ejemplo los resultados del sondeo para el curso taller con servidores públicos) a fin que les permita, con base en su experiencia y conocimiento de sus propias áreas administrativas, identificar problemas de equidad de género y proponer cursos de acción para su atención, con lo que se llega a nuevos saberes.
- Las y los instructores, una vez que expusieron los enfoques teóricos y metodológicos de la PEG, fungen como facilitadores de las y los participantes para que estos logren construir conocimientos significativos, siendo ellos (servidora/es públicos y representantes sociales) actores principales de su propio aprendizaje.

También se recurrirá al análisis situacional para que las y los participantes vinculen el contexto estatal y nacional con la problemática local.

Se trata de reunir y analizar información sobre antecedentes y contexto para elaborar una estrategia de intervención para incorporar la PEG en la acción gubernamental e incidir en la transformación de la realidad local.





DESARROLLO

El sondeo de opinión nos permitió conocer el nivel de conciencia de género de la sociedad y detectar los rubros más sensibles a la incorporación de la PEG. El instrumento se aplicó en una muestra aleatoria de a 45 personas y se aplicó durante el curso taller para ser un instrumento de análisis de integración del programa para la igualdad entre mujeres y hombres, así como de los programas sectoriales con PEG.

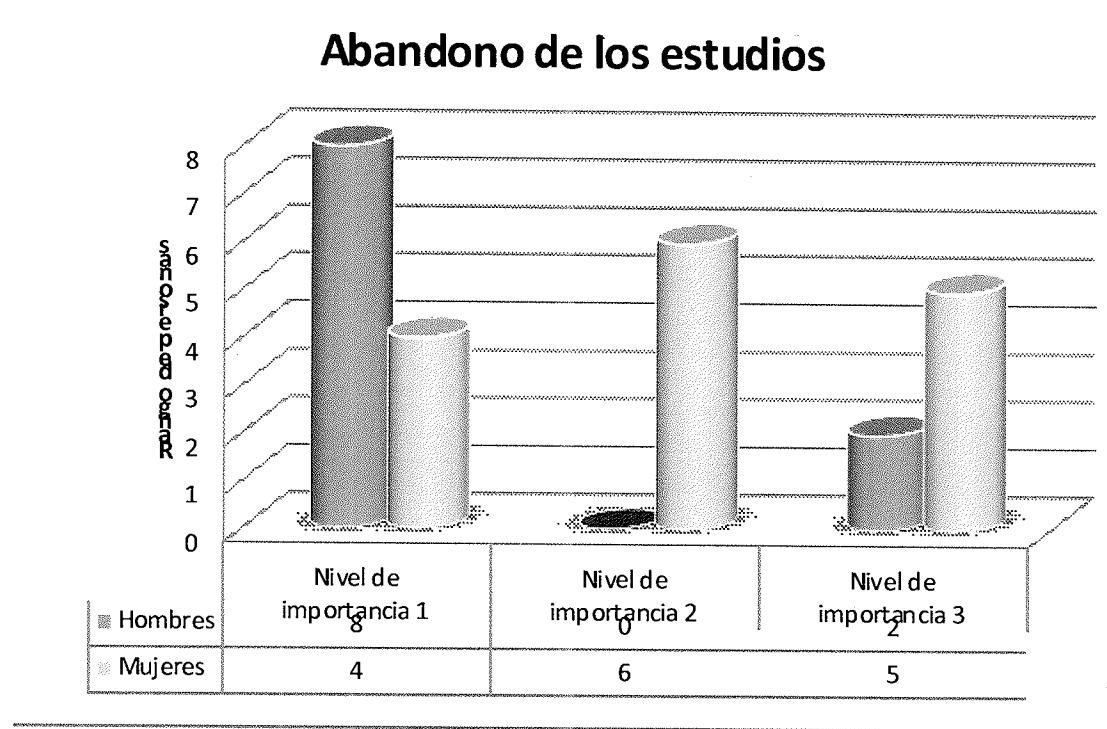
Derivado de la calificación de los cuestionarios aplicados se obtuvo lo siguiente; la escala cuenta con tres apartados:

Parte I. Datos Generales: 45 participantes 20 hombres y 25 mujeres de los siguientes rangos de edad:

	HOMBRES	MUJERES
Menos de 18	15	11
18 a 25		1
26 a 30	3	1
31 a 35		1
36 a 40	1	3
41 a 45		5
46 a 50	1	
Más de 50		3

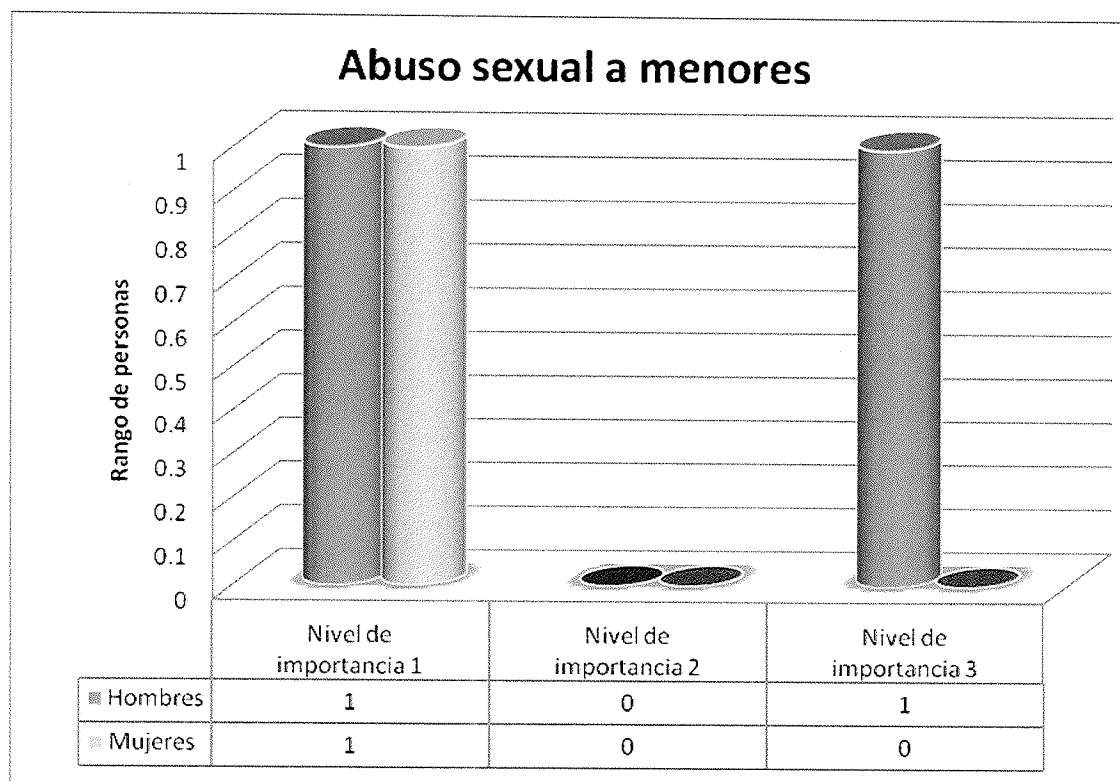
Parte II. Situación Social de la comunidad.

¿Cuáles considera que son los tres principales problemas sociales que se presentan en su Municipio o comunidad?
Números de importancia: 1-2-3



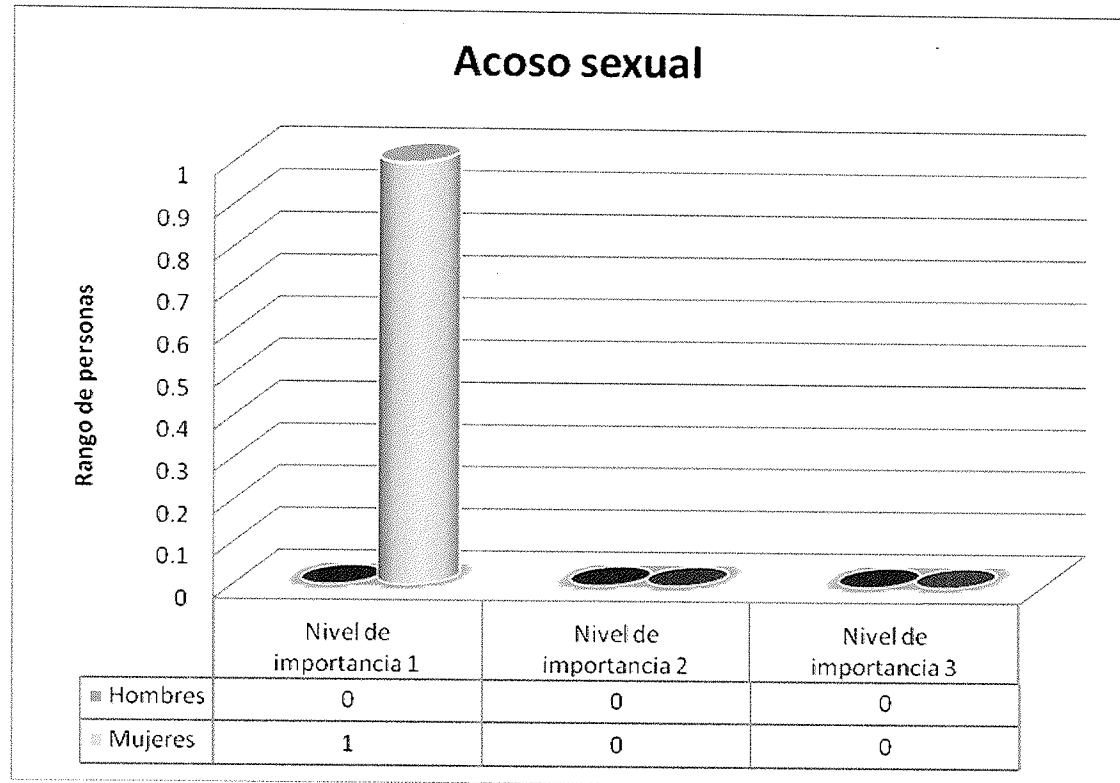
De las personas participantes 12 consideran que uno de los principales problemas sociales en su municipio es el abandono de estudios, seguido con 6 personas opinan que esta problemática está en segundo término y 7 le dan un nivel de última importancia. Un total de 25 personas contestaron esta pregunta.





De las personas participantes 2 consideran que uno de los principales problemas sociales en su municipio es el abuso sexual a menores, seguido con 1 persona que opinan que esta problemática está en tercer término. Un total de 3 personas contestaron esta pregunta.



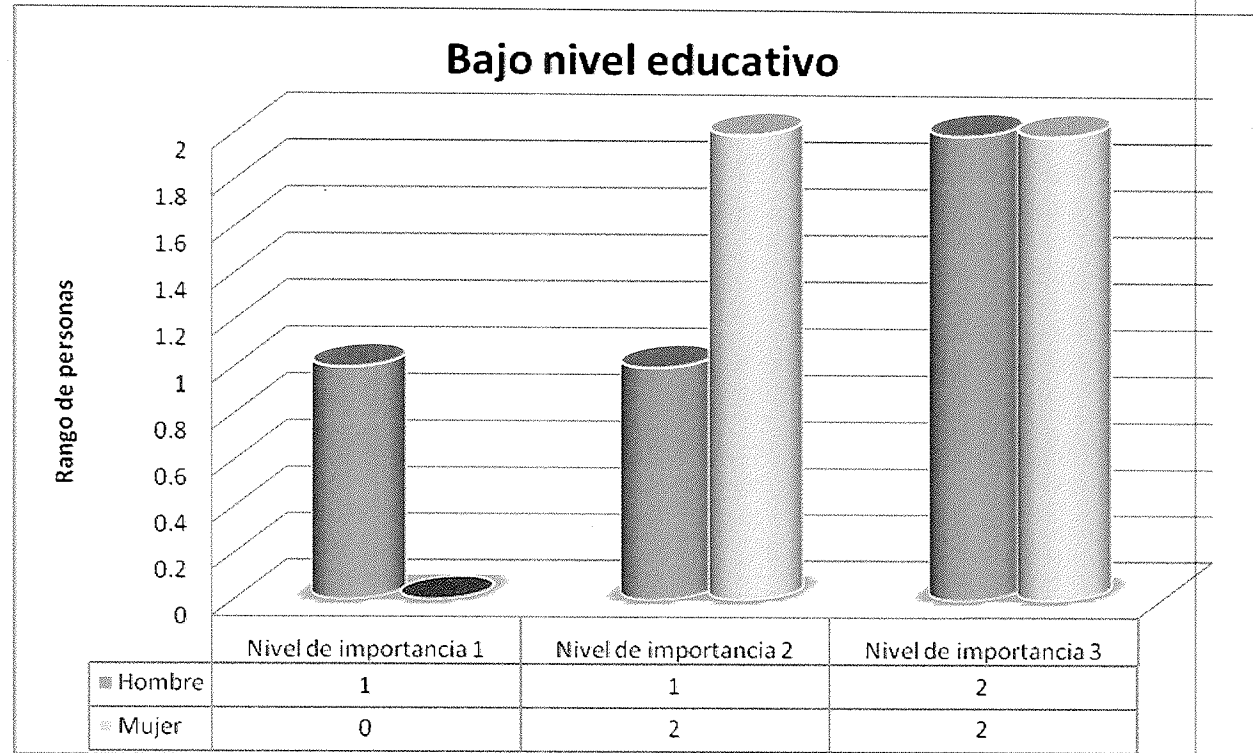


Para esta problemática social solo una persona consideró que estaba en primer lugar de importancia. Por lo anterior se descarta que sea un tema sobre el cual se deba tener especial cuidado en la población, no se puede negar la existencia pero al parecer existen casos aislados. En total de 1 persona contestó esta pregunta.



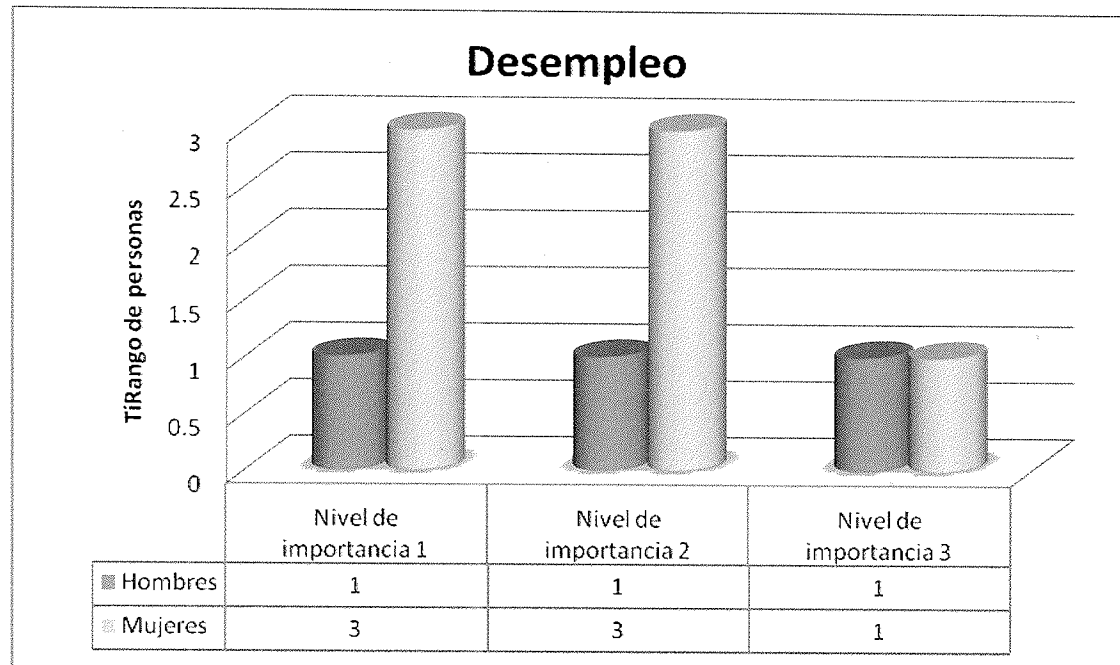


Según los datos obtenidos 9 personas consideran que el alcoholismo es la mayor problemática en la población, 11 opinan que es la segunda y 3 la tercera. Un total de 23 personas contestaron esta pregunta.



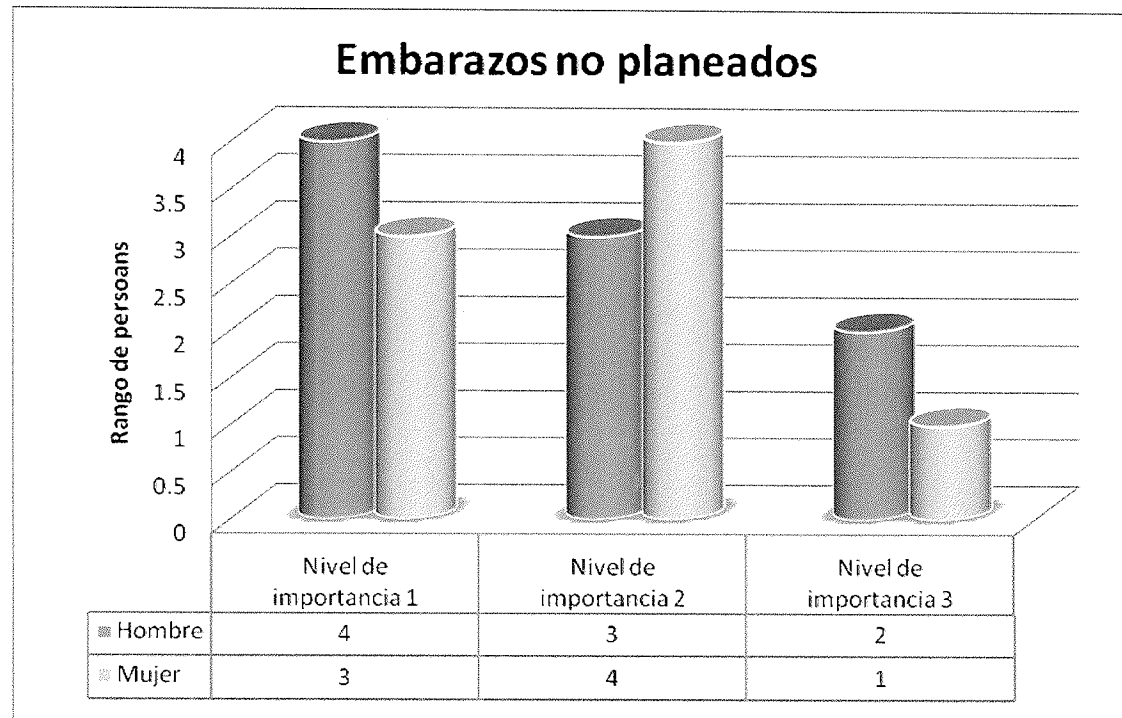
Una persona considera que el bajo nivel educativo es la principal problemática social, 3 opinan que es la segunda y 4 la tercera. Un total de 8 personas contestaron esta pregunta.





Para el desempleo 4 personas lo colocan como la primera problemática social, 4 en segundo lugar y 2 en tercero. Un total de 10 personas contestaron esta pregunta.

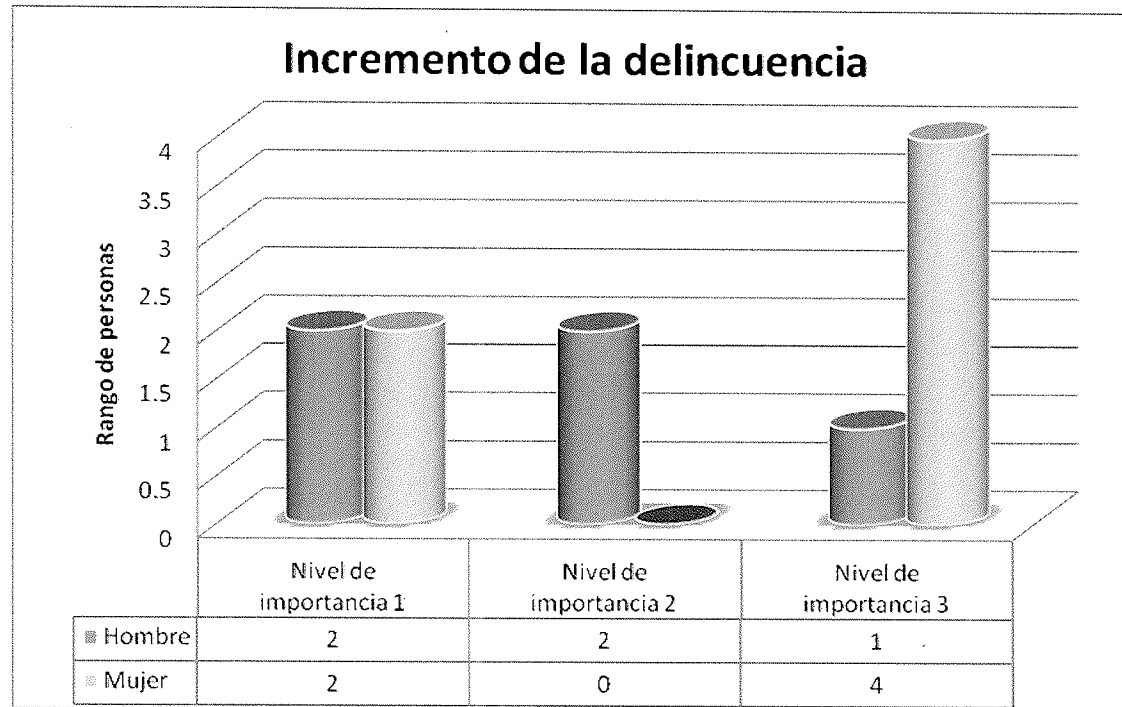




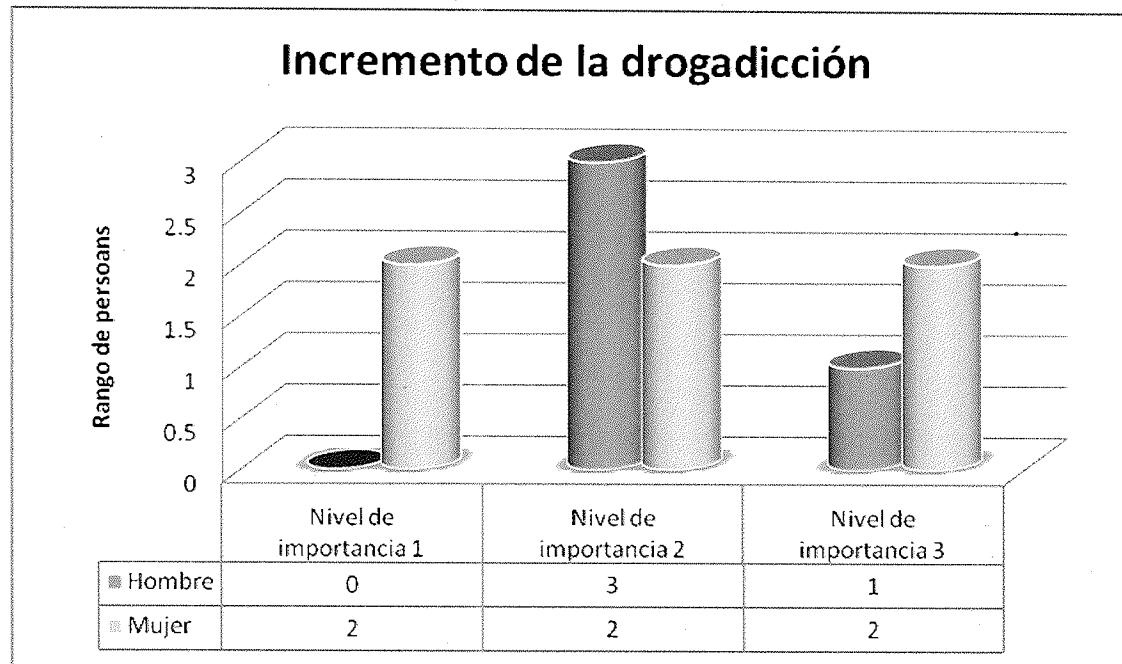
Los resultados son: 7 personas colocan a los embarazos no planeados en el primer lugar, 7 en el segundo y 3 en el tercero. Un total de 17 personas contestaron esta pregunta.

La siguiente afirmación no obtuvo ningún puntaje: incremento de divorcios.

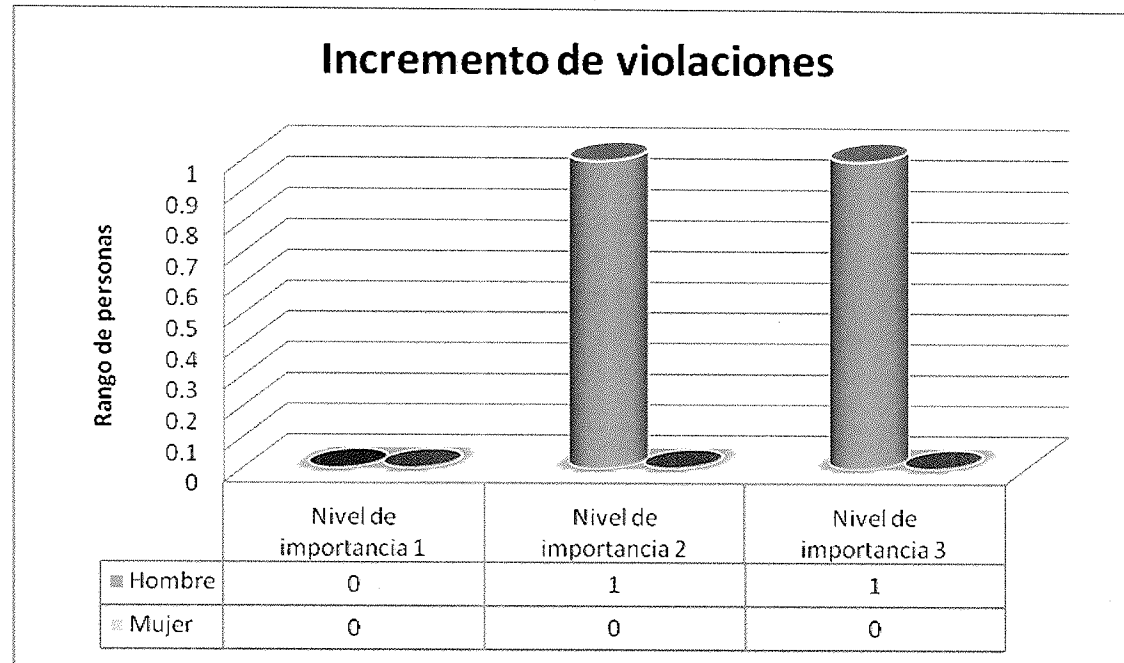





Para la problemática social de incremento de la delincuencia 4 personas la colocaron en el primer lugar, 2 en el segundo y 5 en el tercero. Un total de 11 personas respondieron esta pregunta.



Los resultados son los siguientes: 2 personas contestaron que esta afirmación está en primer lugar, 5 en segundo lugar y 3 en tercer lugar. Un total de 10 personas contestaron esta pregunta.

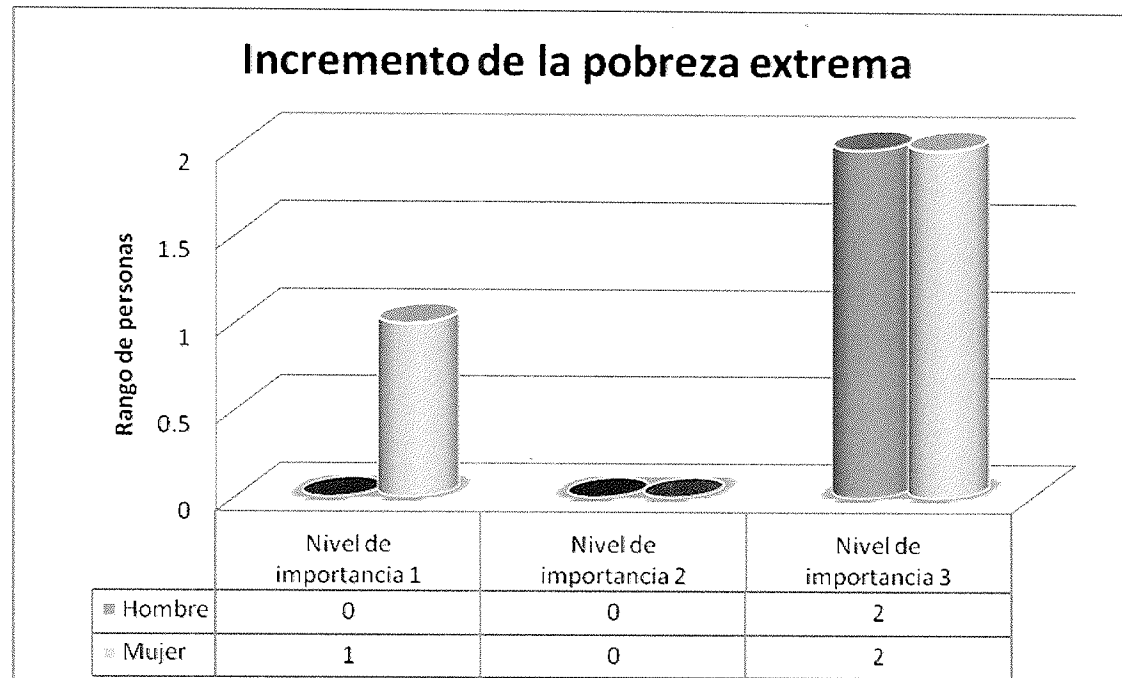


Una persona respondió que el incremento en la problemática social mencionada ocupa el segundo lugar y una persona respondió que ocupa el tercero. Contestaron 2 personas esta pregunta.

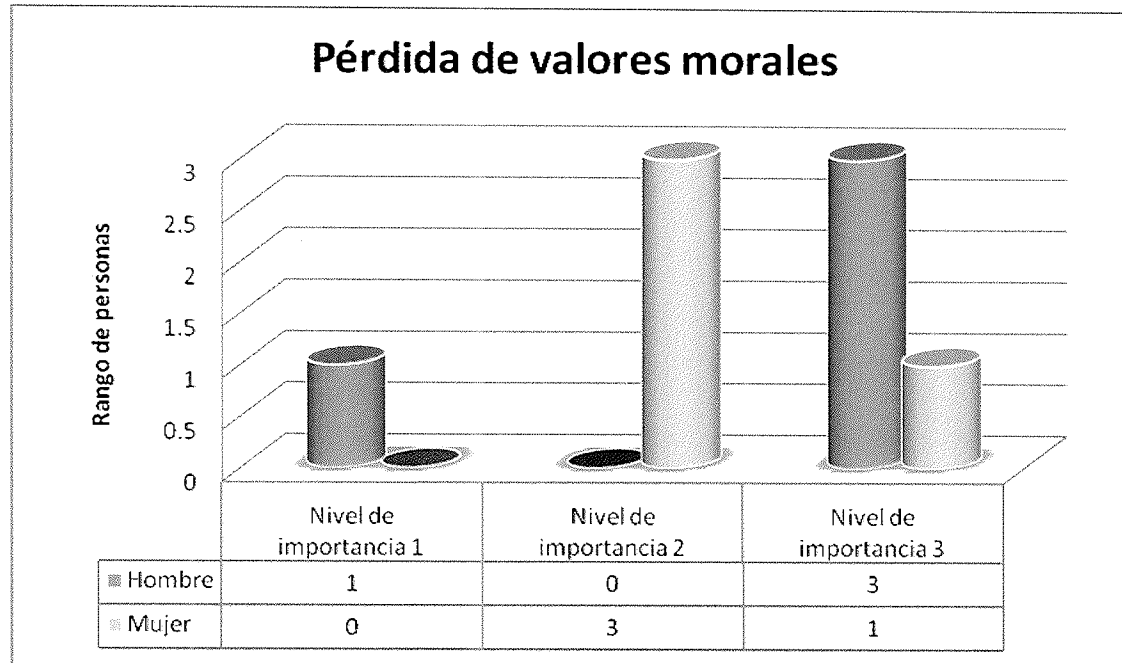


Solo una persona considera en tercer lugar como problemática social la infidelidad.

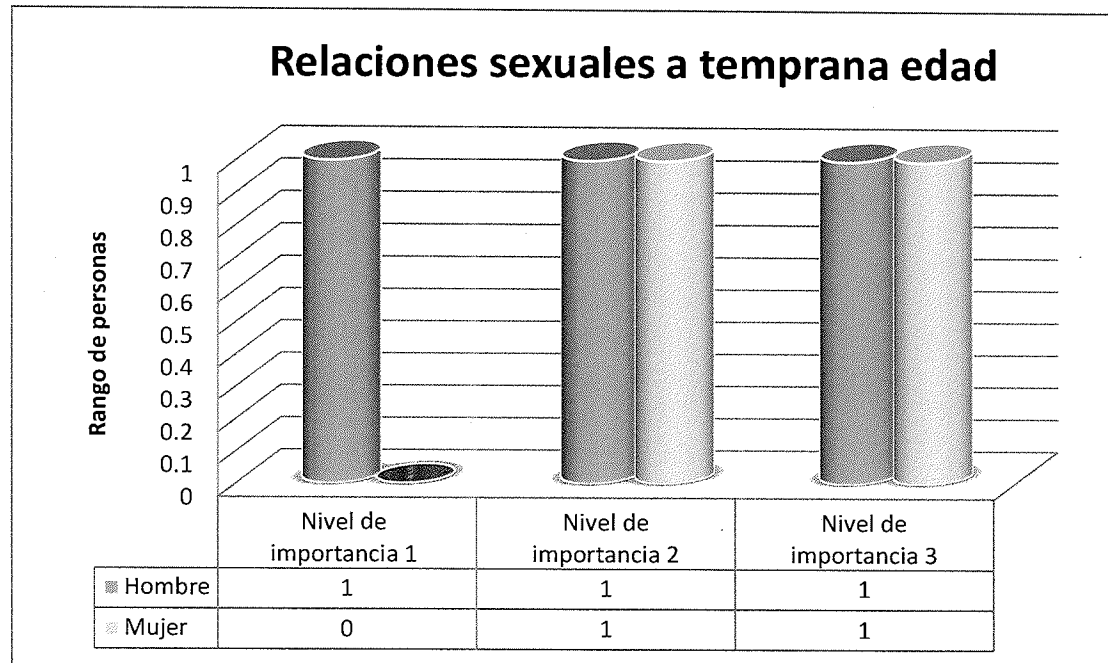




Las respuestas fueron las siguientes: una persona respondió que la pobreza se encuentra en primer lugar, y en tercero contestaron 4. En total contestaron esta pregunta 5 personas.

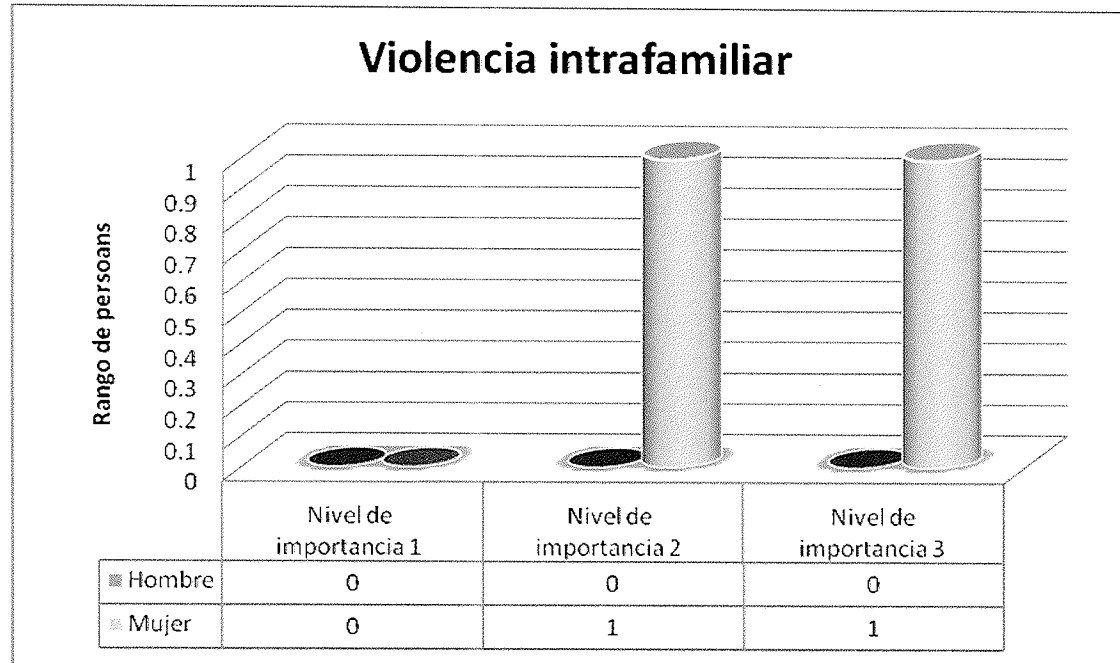


Los resultados son los siguientes: Una persona respondió que la pérdida de valores morales se encuentran en primer lugar, 3 en segundo y 4 en tercero. Un total de 8 personas contestaron esta pregunta.

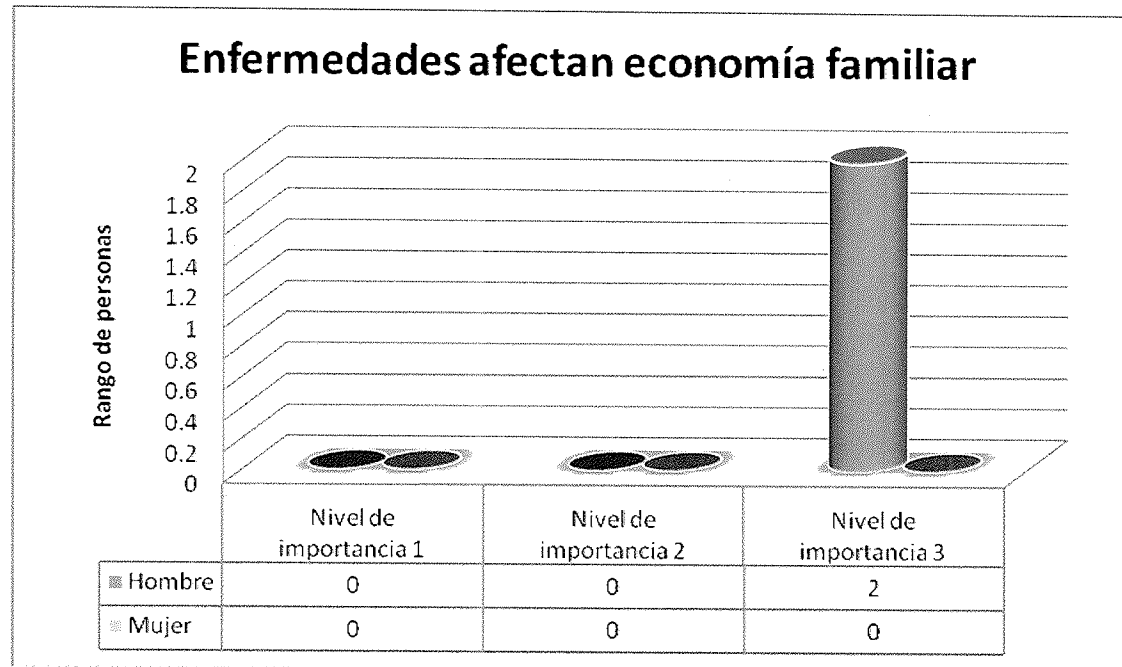


Las y los participantes contestaron lo siguiente: Una persona considera que la afirmación esta en primer lugar en cuanto a problemática social, 2 le asignan el segundo lugar y 2 el tercero. Un total de 5 personas contestaron esta pregunta.





Para la problemática de violencia se esperaban los puntajes más altos, sin embargo solo 1 persona considera que se encuentra en segundo lugar y 1 en tercero. Un total de 2 personas contestaron esta pregunta.



Dos personas consideran en nivel de importancia 3 las enfermedades que afectan la economía familiar como el principal problema social en su municipio.





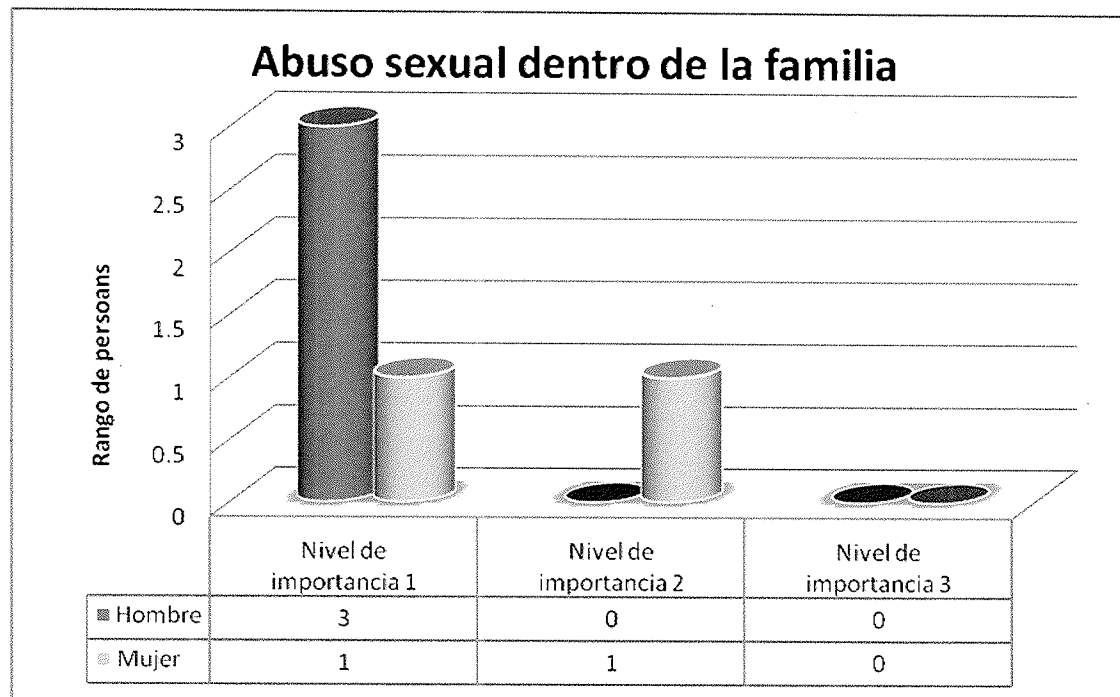
Finalmente de acuerdo a los resultados obtenidos y en base al número de personas que contestaron en mayoría los participantes consideraron que las problemáticas sociales presentes en el municipio son:

PREGUNTA	MAYOR PUNTAJE
Abandono de los estudios	25
Alcoholismo en la población	23
Embarazos no planeados	17



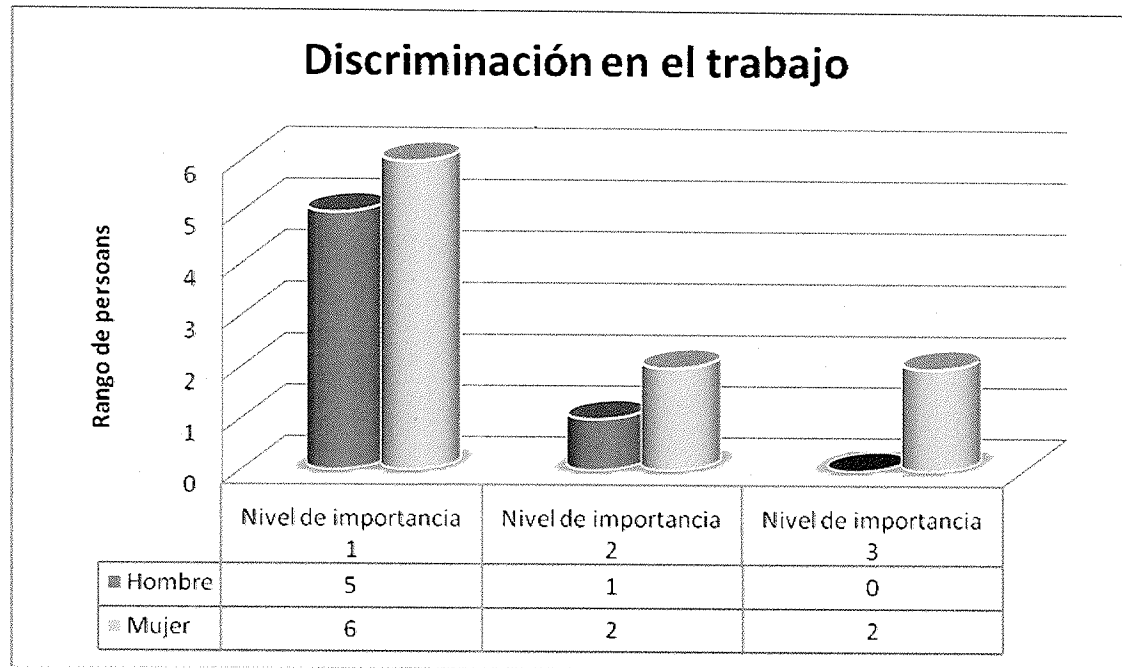
Desde tu punto de vista ¿cuáles considera que son los principales problemas que enfrenta la **mujer** en su municipio o comunidad?

Números de importancia: **1-2-3**



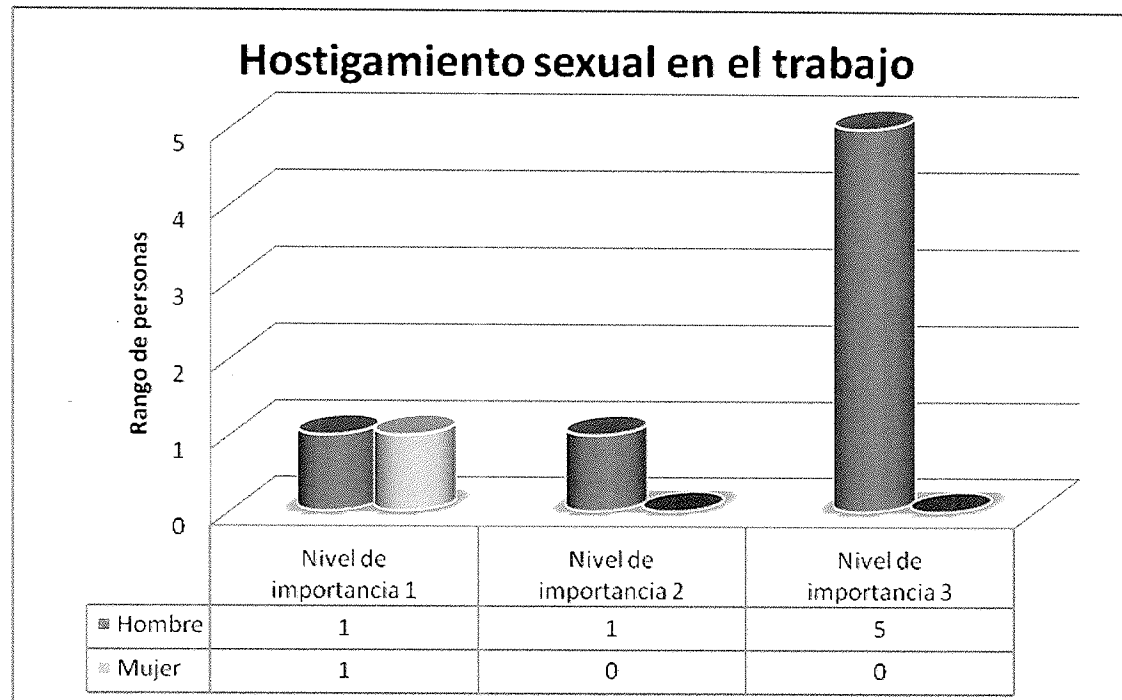
De los participantes 4 consideraron en primer lugar la pregunta mencionada y 1 en segundo. Contestaron esta pregunta un total de 5 personas.



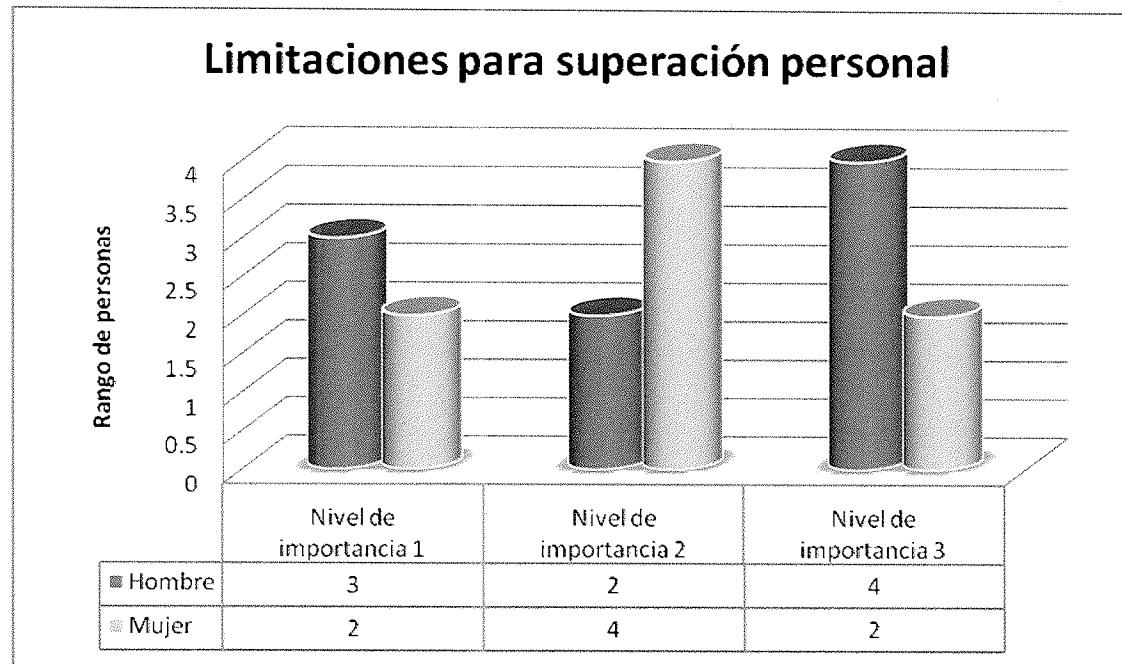


Los resultados obtenidos fueron: 11 personas consideraron que en primer lugar se encuentra la discriminación en el trabajo, 3 lo consideraron en segundo lugar y 2 en tercer lugar de importancia. Contestaron esta pregunta un total de 16 personas.



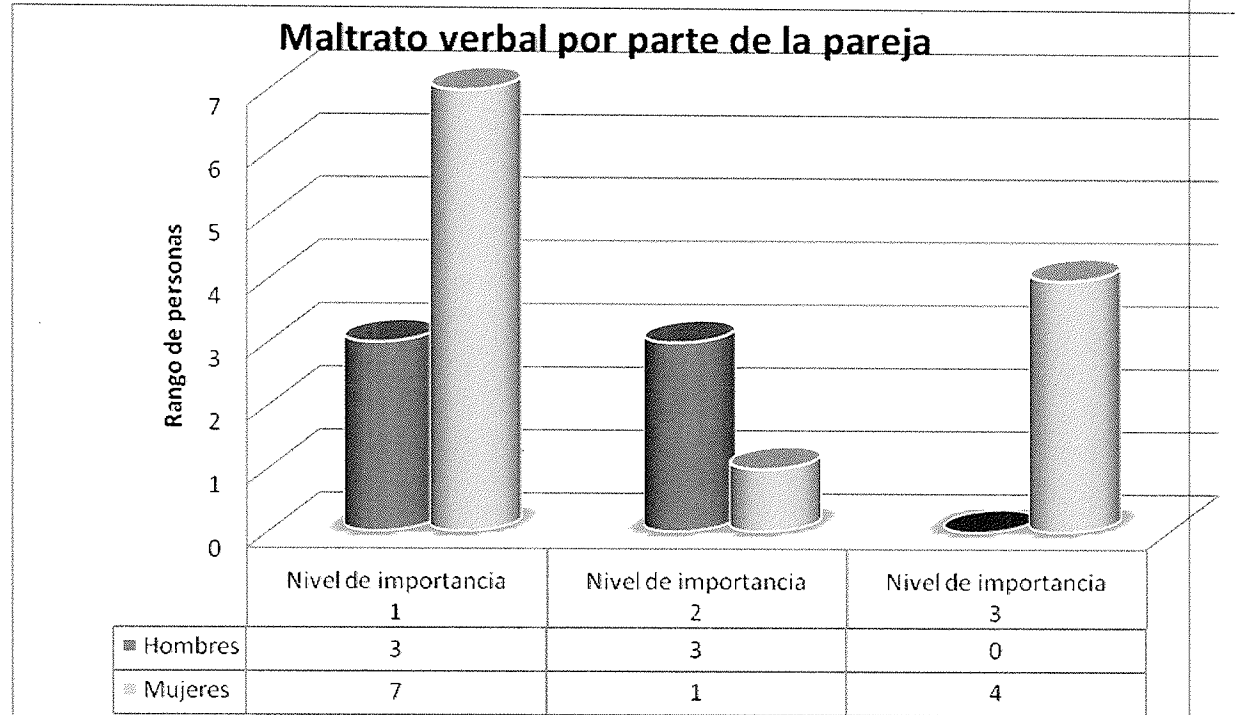


De acuerdo a los resultados obtenidos se considera que 2 personas coinciden en que el hostigamiento se encuentre en primer lugar, 1 persona opina que en segundo y 5 en tercero, siendo hombres los que a pesar de considerarla en último sitio consideran es una problemática que enfrentan las mujeres. Contestaron esta pregunta un total de 8 personas.

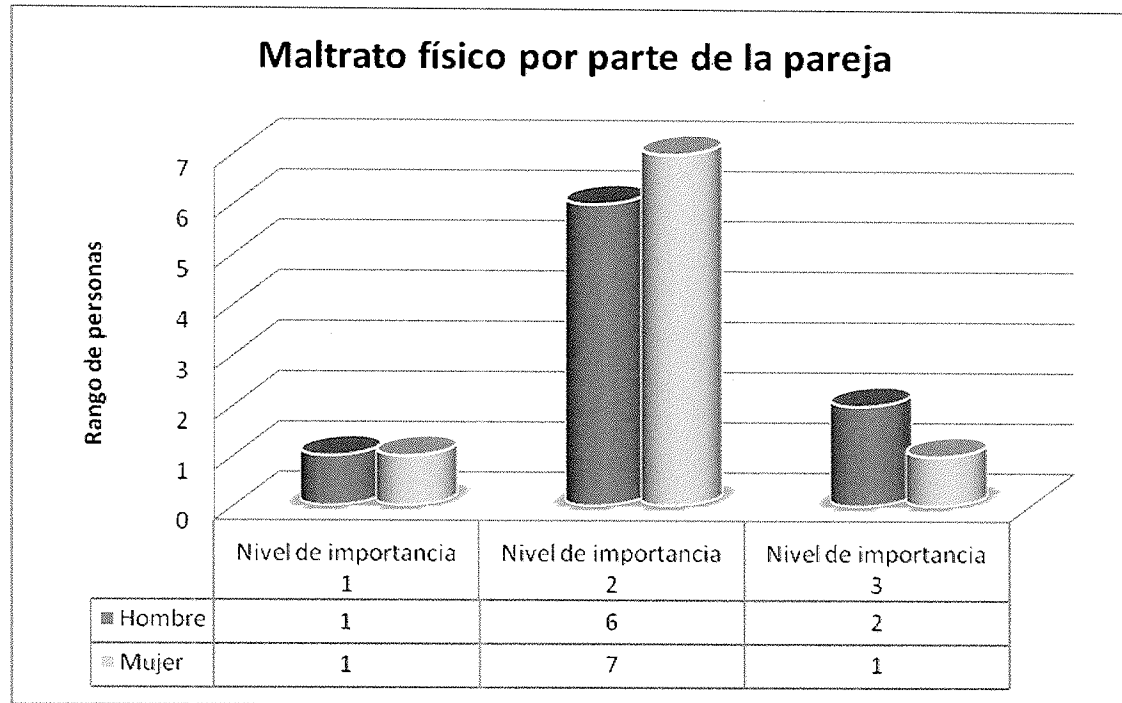


Los resultados son los siguientes: 5 personas le dan el nivel 1 a la pregunta, 6 lo seleccionan en el nivel 2 y 6 en el nivel 3. Un total de 17 personas contestaron esta pregunta.



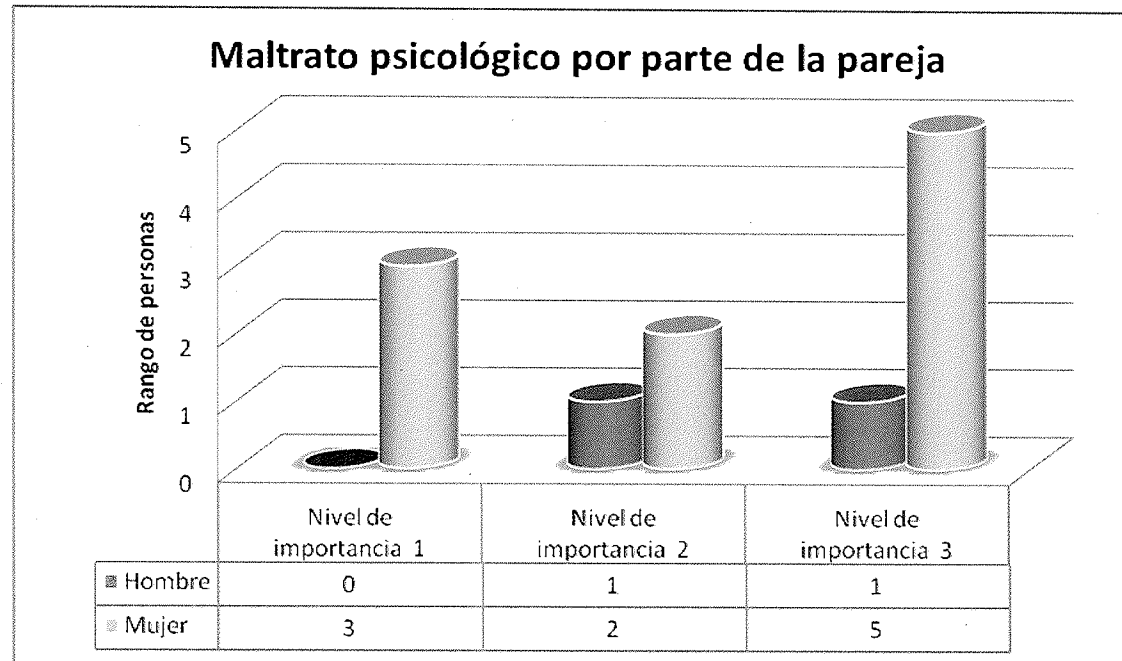


Los resultados son: 10 personas refieren en primer lugar la pregunta, 4 en segundo y 4 en tercero. Un total de 18 personas contestaron esta pregunta.



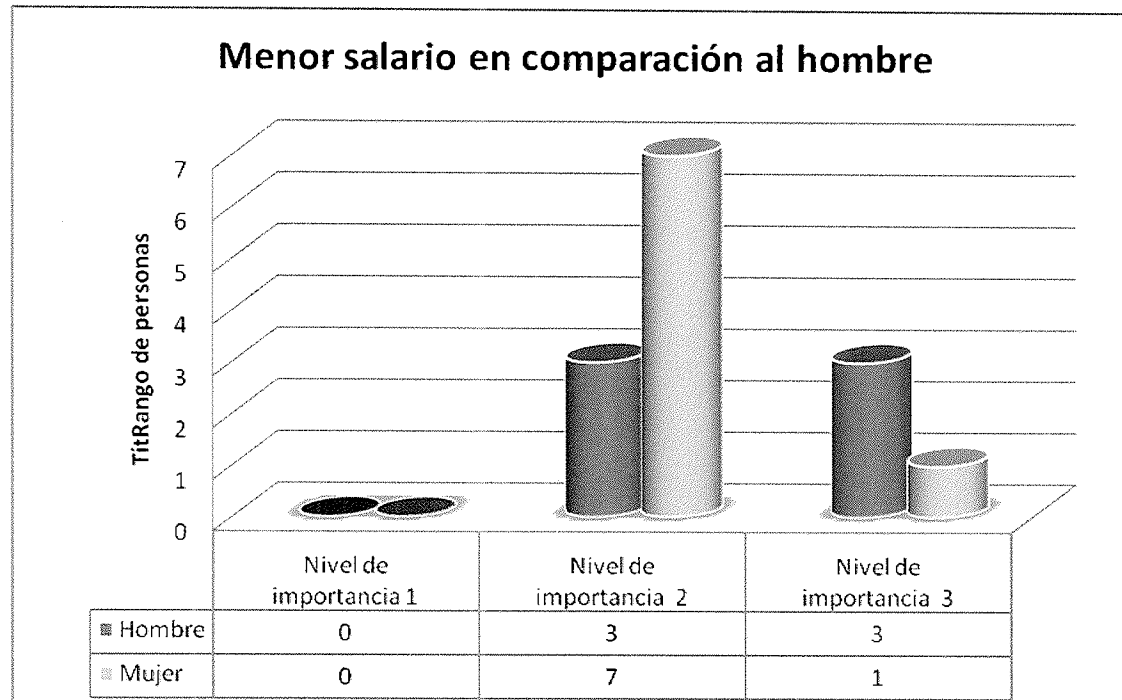
Los resultados obtenidos fueron: 2 personas consideran que la pregunta se encuentra en primer lugar, 13 personas en segundo y 3 personas en tercer sitio. Un total de 18 personas contestaron esta pregunta.





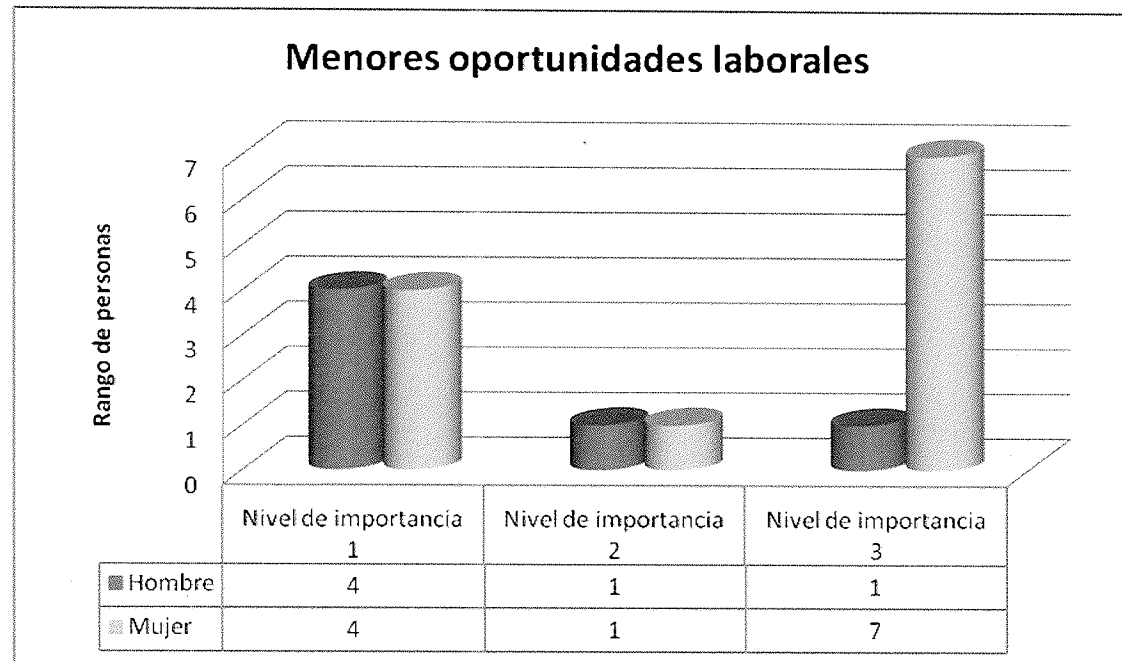
Las y los participantes aportaron lo siguiente: 3 consideran en primer lugar la pregunta, 3 personas lo ubican en segundo lugar y 6 personas en tercer lugar. Un total de 12 personas contestaron esta pregunta.



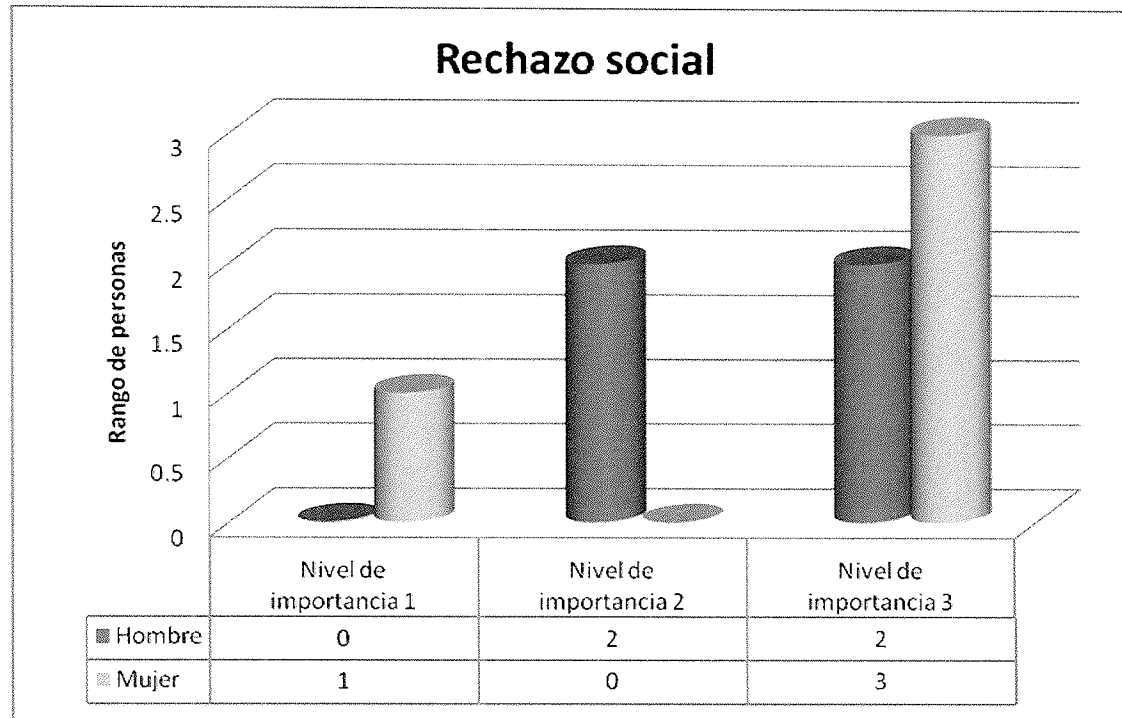


Los resultados son: 10 personas consideran que esta pregunta se ubica en segundo nivel de importancia y 4 en tercer sitio. Un total de 14 personas contestaron esta pregunta.





Los resultados son: 8 personas consideran que la pregunta se ubique en primer nivel de importancia, coincidiendo hombres y mujeres, 2 personas opinan que esta pregunta se encuentra en segundo nivel y 8 en tercer nivel de importancia. Un total de 18 personas contestaron esta pregunta.



Las y los participantes opinaron lo siguiente: 1 persona considera que la pregunta debiera ubicarse en el primer nivel de importancia, 2 opinan que en segundo lugar y 5 en el tercero. Un total de 8 personas contestaron la pregunta



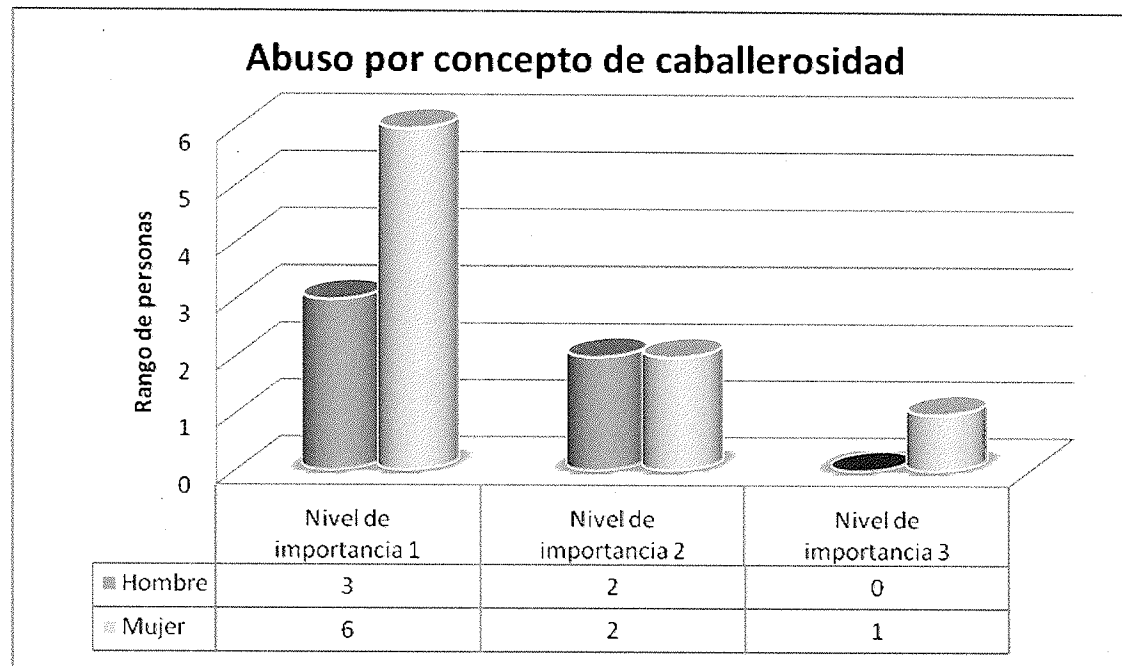
Finalmente de acuerdo a los resultados obtenidos y en base al número de personas que contestaron en mayoría los participantes consideraron que las problemáticas sociales presentes en el municipio son:

PREGUNTA	MAYOR PUNTAJE
Maltrato verbal	18
Maltrato físico	
Menores oportunidades laborales	
Discriminación laboral	16
Menor salario	14

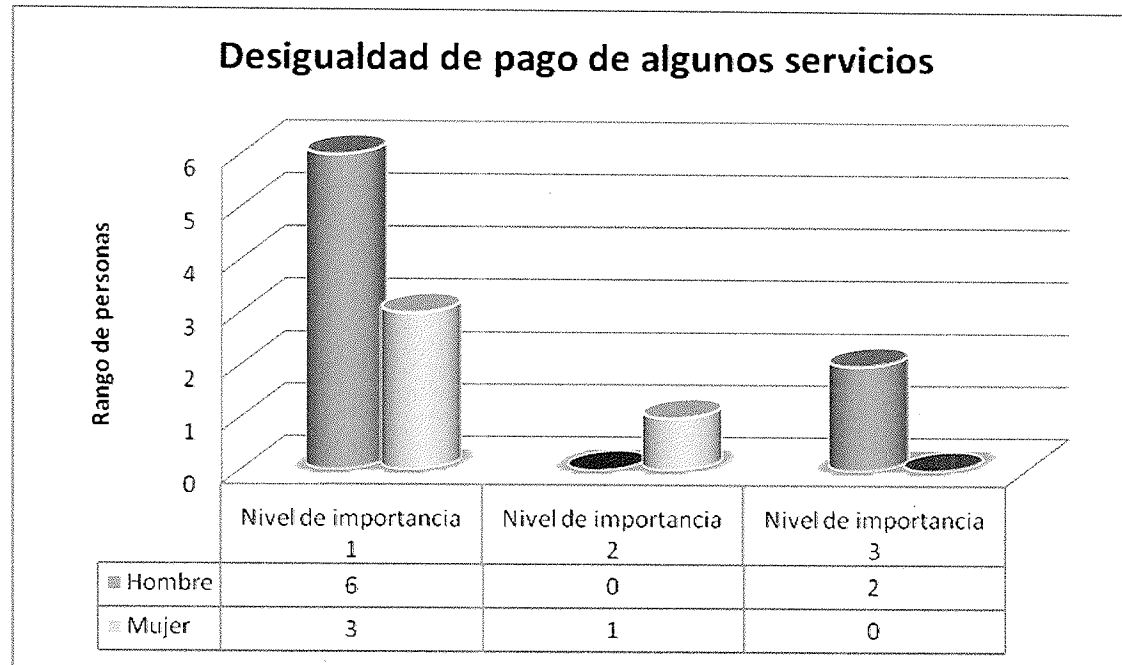


Comparativamente ¿cuáles consideras que son los principales problemas que enfrenta el **hombre** en su municipio o comunidad?

Números de importancia: 1-2-3

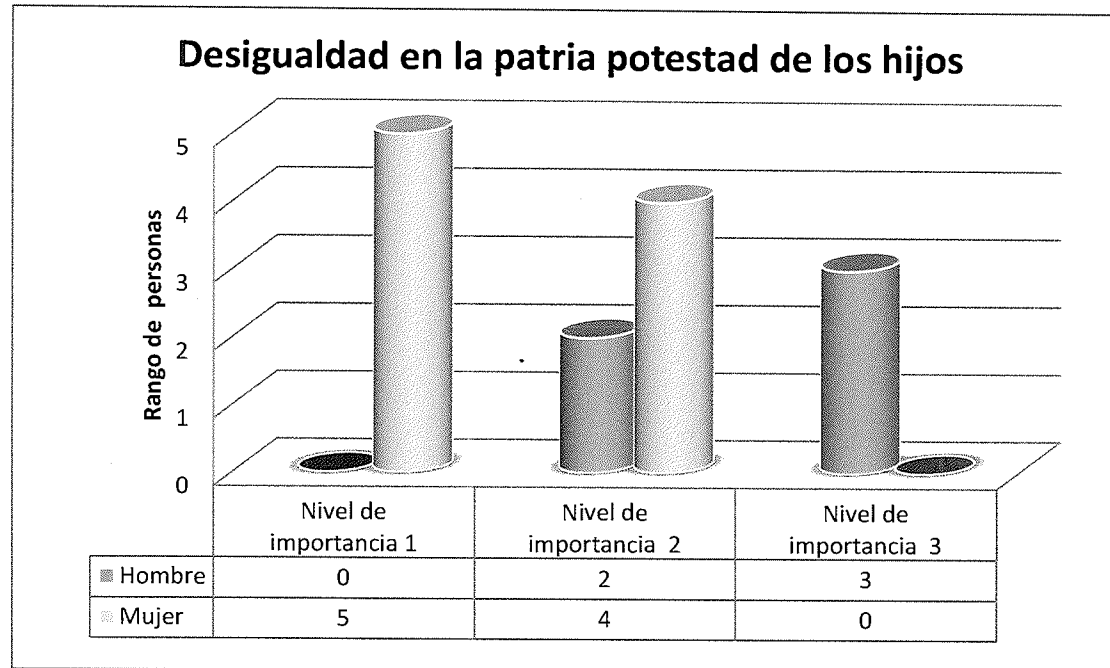


Los resultados obtenidos son los siguientes: 9 personas consideran que esta pregunta se ubica en el primer nivel siendo las mujeres quienes consideran que los hombres se ven abusados cuando son amables y caballerosos, 4 opinan que en segundo y 1 en tercer lugar. Un total de 14 personas contestaron esta pregunta.

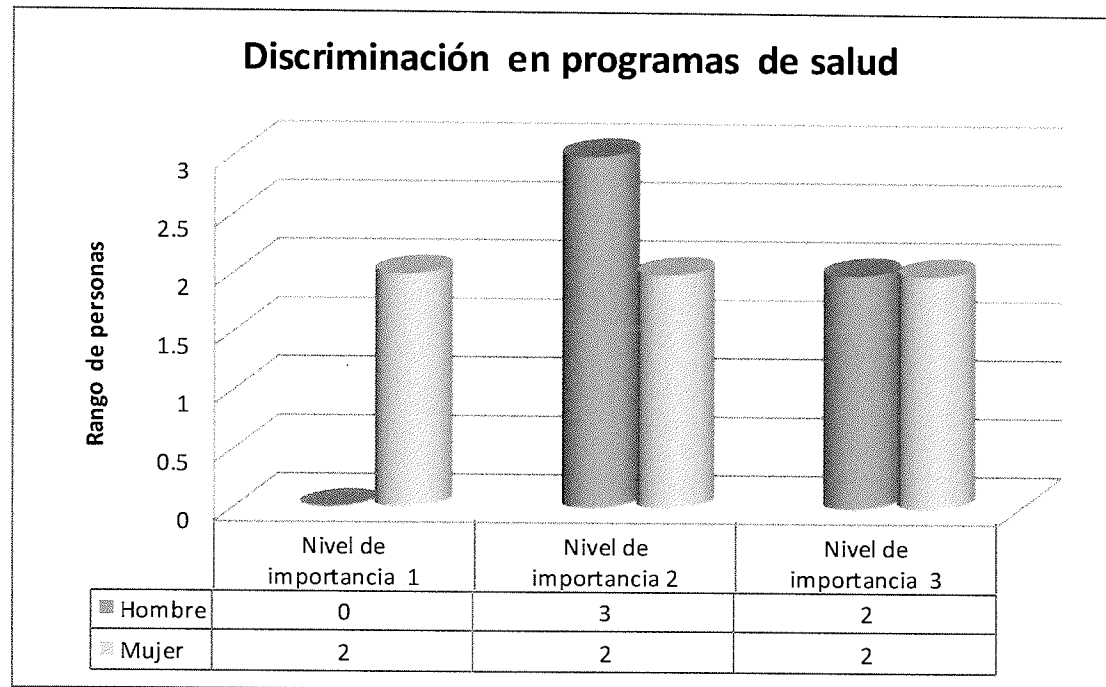


Las y los participantes contestaron lo siguiente: 9 personas refieren que en efecto existe una desigualdad en el pago de servicios ya que 6 de los hombres contestaron esta pregunta en primer nivel de importancia; 1 persona en segundo y 2 en tercero. Un total de 12 personas contestaron esta pregunta.

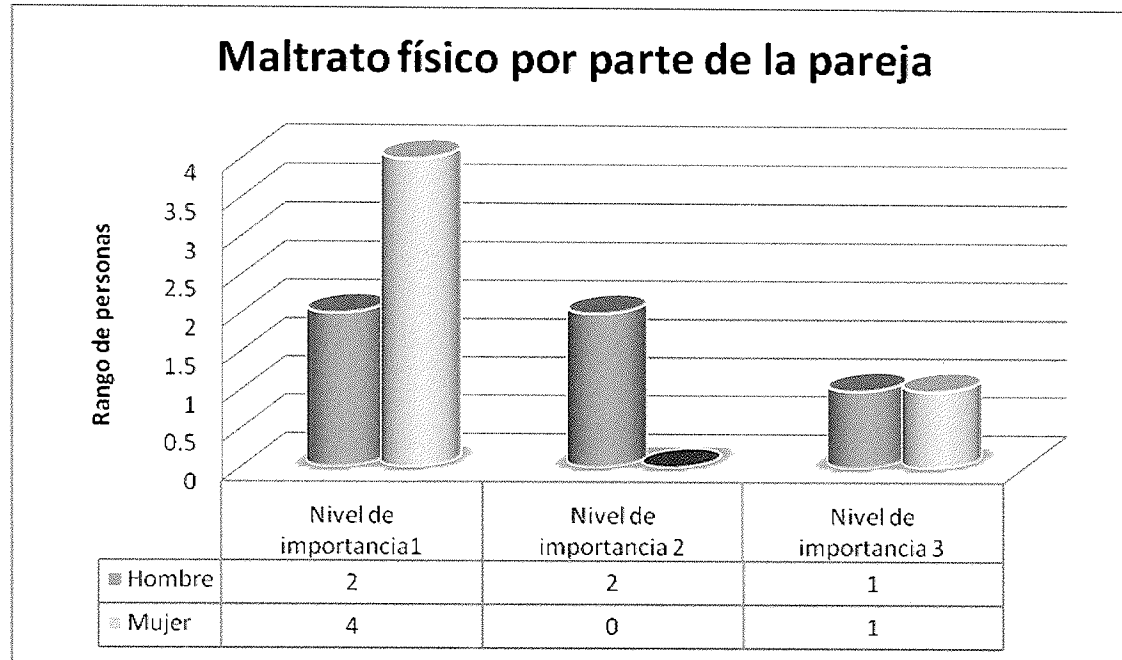





Los resultados son: 5 mujeres opinan que existe desigualdad respecto a la patria potestad de los hijos en el primer nivel de importancia, 6 lo ubican en el segundo y 3 en el tercer sitio. Un total de 14 personas contestaron esta pregunta.



Los resultados son: 2 personas opinan que la discriminación en programas de salud se encasilla en el primer nivel, 5 en segundo lugar y 4 en el tercero. Los hombres identifican esta desigualdad en cuanto a salud. Un total de 11 personas contestaron esta pregunta.

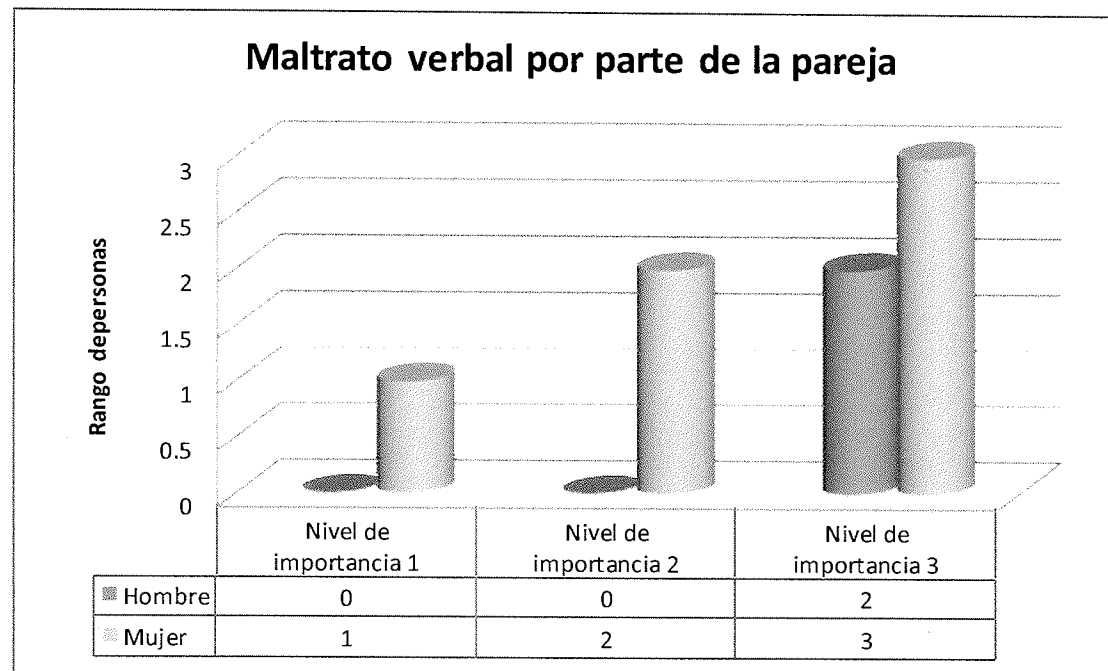


Para la pregunta de maltrato físico contestaron lo siguiente: 6 personas consideran que existe dicho tipo de maltrato hacia los hombres, 2 personas la ubican en segundo lugar y 2 en tercero. Lo anterior significa que probablemente se presenten casos aislados en el municipio. Un total de 10 personas contestaron esta pregunta.

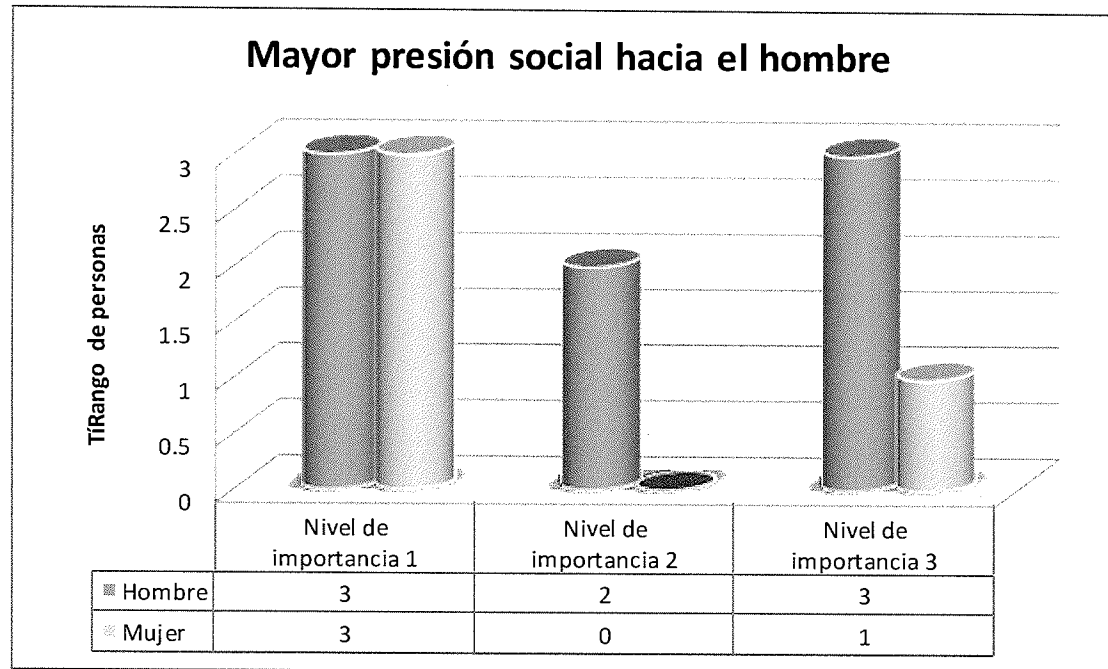


Los resultados son: 1 persona considera en primer nivel de importancia dicha problemática, 12 en segundo lugar y 1 en tercero. Así es como se identifica que existe maltrato hacia los hombres también por parte de su pareja, y que no solo este tipo de violencia se presenta en la mujer, los hombres también la sufren. Un total de 14 personas contestaron esta pregunta.



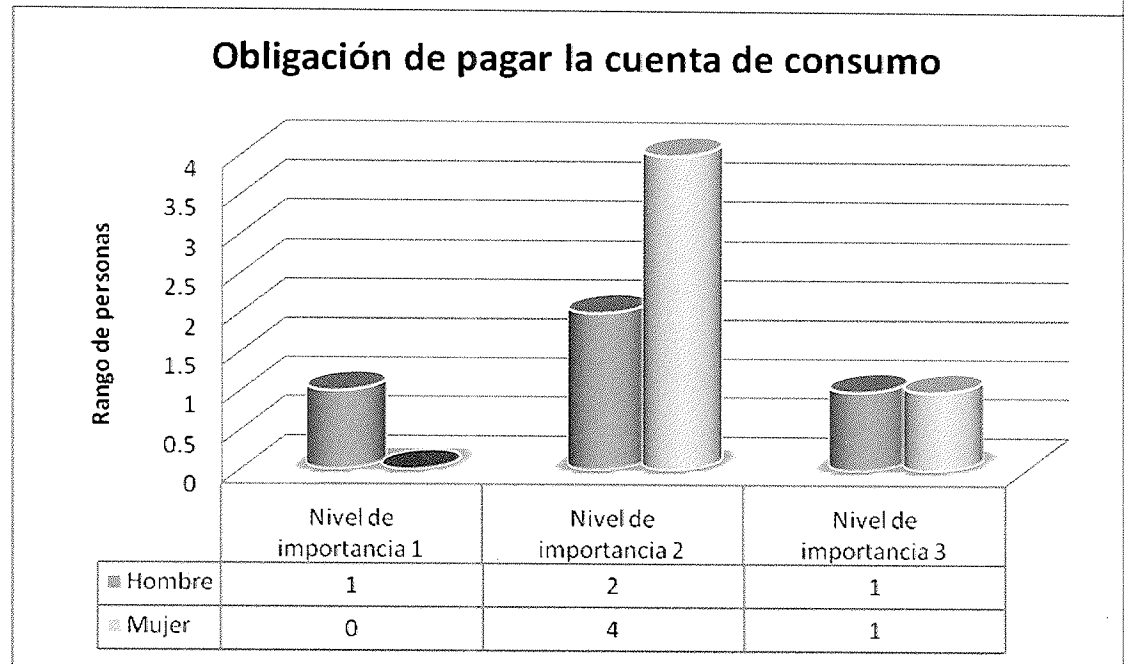


Referente a esta pregunta: 1 de los participantes opino que el maltrato verbal debiera estar en el primer nivel de importancia, 2 en el segundo y 5 en el tercero. Un total de 8 personas contestaron esta pregunta.



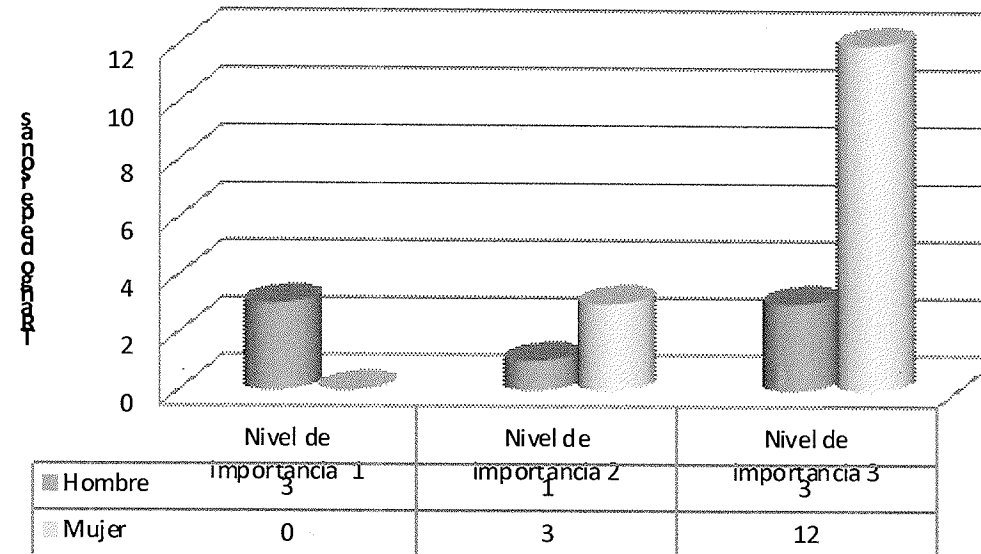
Los resultados son: 6 personas consideran que existe mayor presión social hacia el hombre y sitúan la pregunta en primer nivel de importancia, 2 en segundo y 4 en tercero. Un total de 12 personas contestaron esta pregunta.





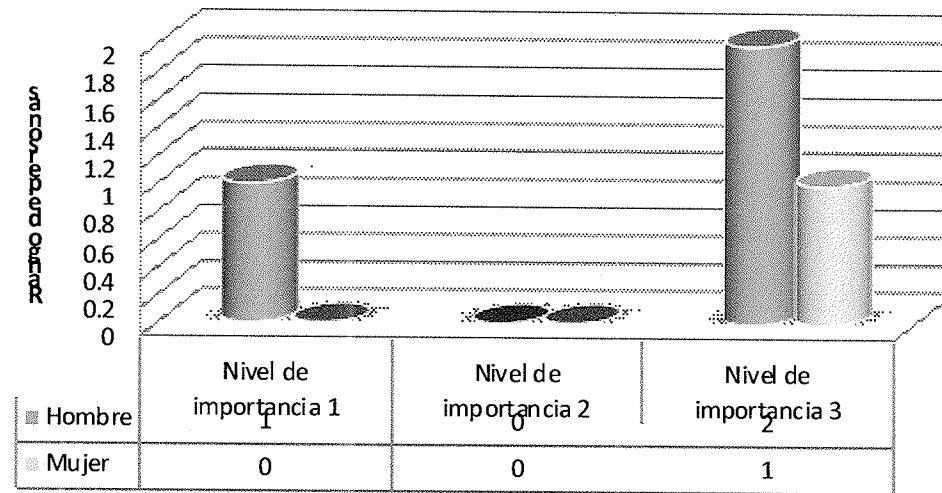
Los resultados refieren que: 1 persona considera que esta pregunta se encuentra en primer nivel de importancia como problemática, 6 la ubican en segundo lugar y 2 personas la ubican en tercer lugar. Un total de 9 personas contestaron esta pregunta.

Obligación económica para sostener a la familia



Los resultados fueron los siguientes: En el primer nivel de importancia contestaron 3 personas, en segundo lugar 4 y en tercero 15 personas, siendo 12 mujeres las que consideran que unos de los principales problemas que enfrenta el hombre en su municipio es la obligación económica para mantener a su familia. Un total de 22 personas contestaron esta pregunta.

Preferencia a mujeres en lugares de diversión



Los resultados arrojaron que solo una persona de sexo masculino opina que la preferencia a mujeres en lugares de diversión se encuentre en el primer nivel de importancia y 3 personas opinan que en tercer lugar. Un total de 4 personas contestaron esta pregunta.





Finalmente de acuerdo a los resultados obtenidos y en base al número de personas que contestaron en mayoría los participantes consideraron que las problemáticas sociales presentes en el municipio son:

PREGUNTA	MAYOR PUNTAJE
Abuso por concepto de caballerías	14
Desigualdad en la patria potestad	
Maltrato psicológico	
Desigualdad en pagos de servicios	12
Obligación de pagar la cuenta de consumo	
Discriminación en programas de salud	11





Parte III. Equidad de Género

De manera general, desde su punto de vista ¿quién presenta mayor discriminación en su comunidad?

	Hombres	Mujeres	Total
Los hombres		1	1
Las mujeres	10	12	22
Los dos, hombres y mujeres en diferentes situaciones	5	12	17
Ninguno de los dos, mujeres y hombres tienen las mismas oportunidades	5	0	5
No se	0	0	0

Un 22 por ciento de las y los participantes opinaron que las mujeres son las que presentan mayor discriminación en la comunidad, un 17 por ciento indicó que los dos, hombres y mujeres en diferentes situaciones, 5 por ciento dijo que ninguno de los dos, mujeres y hombres tienen las mismas oportunidades y solo una mujer opinó que los hombres presentan una mayor discriminación por parte de la comunidad.





Finalmente se presentaron las siguientes afirmaciones donde 1 es totalmente de acuerdo y 5 totalmente en desacuerdo.

Afirmaciones		Totalmente de acuerdo 1			De acuerdo 2			Ni acuerdo Ni en desacuerdo 3			En desacuerdo 4			Totalmente en desacuerdo 5			No sabe No contestó 6	
		H	M	TOTAL	H	M	TOTAL	H	M	TOTAL	H	M	TOTAL	H	M	TOTAL	H	M
1. En México, los hombres tienen más oportunidad de acceder a posiciones de elección popular que las mujeres. Análisis: 21% parecen estar de acuerdo, 13% ni acuerdo ni en desacuerdo y 10% están en desacuerdo finalmente el 1% contesto no saber.	POL	5	8	13	4	4	8	5	8	13	2	2	4	3	3	6	1	
2. Si una empresa va a despedir trabajadores, la preferencia es despedir a mujeres antes que a los hombres, ya que ellas no suelen mantener a una familia. Análisis: las respuestas se inclinan 13% parecen estar de acuerdo y 8% están ni acuerdo ni en desacuerdo y 24% en desacuerdo.	LAB	5	3	8	2	3	5	7	1	8	5	5	10	1	13	14		
3. Los hombres y mujeres no tienen la misma oportunidad de educación en México. Análisis: las respuestas se inclinan 14% parecen estar de acuerdo y 9% están ni acuerdo ni en desacuerdo y 22% en desacuerdo.	EDU	5	3	8	3	3	6	6	3	9	4	6	10	2	10	12		





4. La obligación de mantener a la familia y llevar el sustento al hogar es de los hombres. Análisis: las respuestas se inclinan 17% parecen estar de acuerdo y 9% están ni acuerdo ni en desacuerdo y 19% en desacuerdo.	FAM	4	2	6	8	3	11	4	5	9	4	7	11	0	8	8		
5. Una mujer que sale sola tiene más probabilidades de enfrentarse a problemas que un hombre Análisis: 19% parecen estar de acuerdo y 8% ni acuerdo ni en desacuerdo y 28% están en desacuerdo.	SOC	5	3	8	4	7	11	7	1	8	0	3	3	4	11	15		
6. En la familia, los hijos varones tienen más libertades que las hijas Análisis: 13% parecen estar de acuerdo, 11% ni acuerdo ni en desacuerdo y 24 % están en desacuerdo.	FAM	4	3	7	4	2	6	3	5	11	7	6	13	2	9	11		
7. Las mujeres se preocupan más por la familia que por los asuntos políticos. Análisis: 29% parecen estar de acuerdo, 9% ni acuerdo ni en desacuerdo y 6 % están en desacuerdo. Finalmente solo 1 persona no contestó.	SOC	6	8	14	5	10	15	4	5	9	1	1	2	3	1	4	1	
8. En nuestro país, hay más hombres políticos que mujeres políticas	POL	7	11	18	3	9	12	5	3	8	1	1	2	4	1	5		





<p>Análisis: 30% parecen estar de acuerdo, 8% ni acuerdo ni en desacuerdo y 7 % están en desacuerdo.</p>																		
<p>9. A los hombres les interesa más la situación política y económica del país que a las mujeres.</p> <p>Análisis: 20% parecen estar de acuerdo, 3% ni acuerdo ni en desacuerdo y 22 % están en desacuerdo.</p>	SOC	5	3	8	6	6	12	2	1	3	6	7	13	1	8	9		
<p>10. Las mujeres sufren más maltrato en la familia que los hombres.</p> <p>Análisis: 22% parecen estar de acuerdo, 11% ni acuerdo ni en desacuerdo y 12 % están en desacuerdo.</p>	FAM	5	10	15	4	3	7	5	6	11	6	1	7	0	5	5		
<p>11. En las mujeres no es tan importante estudiar como en los hombres, porque ellas se dedicarán más al hogar y al cuidado de los hijos.</p> <p>Análisis: 15% parecen estar de acuerdo y 11% ni acuerdo ni en desacuerdo y 19% están en desacuerdo.</p>	EDU	3	1	4	5	6	11	6	5	11	2	4	6	4	9	13		
<p>12. Los hombres son más eficientes en cargos públicos que las mujeres.</p> <p>Análisis: 20% parecen estar de acuerdo y 11% ni acuerdo ni en desacuerdo y 13% están en desacuerdo. Finalmente solo 1 persona no contestó.</p>	POL	3	4	7	8	5	13	4	7	11	1	4	5	3	5	8	1	





<p>13. Los hombres ocupan puestos con más alto nivel jerárquico que las mujeres.</p> <p>Análisis: las respuestas se inclinan 15% parecen estar de acuerdo y 12% están ni acuerdo ni en desacuerdo y 18% en desacuerdo.</p>	LAB	1	5	6	5	4	9	6	6	12	7	6	13	1	4	5		
<p>14. Las mujeres deben ocuparse por las actividades del hogar y cuidado de los hijos.</p> <p>Análisis: las respuestas se inclinan 14% parecen estar de acuerdo y 8 % están ni acuerdo ni en desacuerdo y 23% en desacuerdo.</p>	FAM	2	7	9	2	3	5	6	2	8	9	4	13	1	9	10		
<p>15. En México, la mayoría de los programas de salud están más enfocados a atender los problemas de salud de la mujer.</p> <p>Análisis: las respuestas se inclinan 23% parecen estar de acuerdo y 14% están ni acuerdo ni en desacuerdo y 7% en desacuerdo. Finalmente solo 1 persona no contestó.</p>	SAL	4	4	8	8	7	15	5	9	14	0	1	1	2	4	6	1	

