




**DIAGNÓSTICO SOBRE  
LA SITUACIÓN DE LAS  
MUJERES DEL  
MUNICIPIO DE  
TENAMPULCO, PUEBLA**

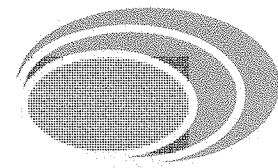


**fodeimm**  
Fundación de Organizaciones de Mujeres



**Vivir Mejor**






---

## CONTENIDO

---

INTRODUCCIÓN	3
CONTEXTO DEL MUNICIPIO	5
ALGUNOS INDICADORES DE GÉNERO MUNICIPALES	15
RESULTADOS DE LA ENCUESTA	19
CONCLUSIONES	31
BIBLIOGRAFÍA	34



## INTRODUCCIÓN

La violencia contra las mujeres, debido a su condición de género, se da en todos los ámbitos y por parte de agresores diversos, desde la pareja y familiares hasta desconocidos; constituye un fenómeno extendido con características y matices diferentes. Es por ello que la presente publicación contempla la violencia hacia las mujeres de 15 y más años, casadas o unidas, alguna vez unidas y solteras en espacios varios.

Al comprender que la violencia hacia las mujeres puede tener lugar en cualquier entorno de la sociedad: en la calle, en la escuela, en el trabajo, en el hogar; en esta publicación se abarcan temas hasta ahora no explorados por el INEGI a nivel del municipio de Tenampulco, que son de importancia capital en el estudio del fenómeno.

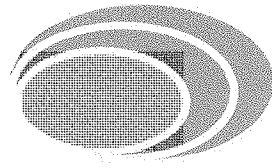
La presente publicación tiene como base la Encuesta Nacional sobre la Dinámica de las Relaciones en los Hogares, levantada entre el 9 de octubre y el 30 de noviembre de 2006., Contempla a las mujeres de 15 y más años violentadas por su pareja y por su familia, en el ámbito privado, agrupadas según el estado conyugal al momento de la entrevista: mujeres casadas o unidas, alguna vez unidas pudiendo ser separadas, divorciadas o viudas, y solteras con al menos una relación de pareja.

Se destacan varios temas que son comunes para los tres estados conyugales mencionados: condición, tipo y clase de violencia padecida por las mujeres y ejercida por parte de su pareja, que puede ser emocional, económica, física o sexual; y la violencia familiar proveniente de agresores distintos a la pareja, tales como suegros, cuñados, padres e hijos.

Otros temas seleccionados para las mujeres casadas o unidas son: la incidencia de la violencia en relación con algunas características sociodemográficas, como la edad, el nivel de instrucción y la condición de actividad económica; denuncias realizadas en contra de la pareja por maltrato y violencia de aquellas que hablan lengua indígena.

Para las mujeres alguna vez unidas se abarcan temas relacionados con las denuncias que llegaron a realizar en contra de su ex pareja, así como dos apartados especiales: uno de ellos sobre las mujeres violentadas una vez terminada su relación y el otro relacionado con los arreglos y las amenazas vividas después de la separación.

## DIAGNÓSTICO SOBRE LA SITUACIÓN DE LAS MUJERES DEL MUNICIPIO DE TENAMPULCO, PUEBLA




La temporalidad utilizada para tratar la violencia de pareja varía en el documento: la de las mujeres casadas o unidas es a lo largo de su relación actual y en los últimos 12 meses previos a la entrevista, mientras que para las alguna vez unidas, la información corresponde al transcurso de su última relación de pareja antes y después de la separación; el apartado de las mujeres solteras, por su parte, está condicionado a su actual o última relación de pareja.

Otro tema tratado versa sobre la violencia que se ejerce hacia las mujeres en el ámbito público, independientemente de su estado civil. Los espacios que se contemplan son en primer lugar los comunitarios, esto es, la calle, las plazas, lugares de recreación, etc., en donde la violencia es ejercida por desconocidos principalmente.

La violencia ejercida hacia las mujeres en espacios institucionales, es igualmente objeto de estudio: abarca la violencia padecida durante la vida de estudiante de la entrevistada ejercida por autoridades escolares, personal académico y compañeros; y la violencia vivida en espacios de trabajo por jefes y compañeros, en forma de acoso y discriminación laboral. En este apartado también se incluye información de mujeres que, además de ser violentadas en el ámbito laboral, lo son también por parte de su pareja.

Asimismo, es conveniente advertir al lector que se presentan dos tipos de gráficas: las que se refieren a distribuciones porcentuales que conforman un solo universo, provenientes de preguntas que tienen como opción una única respuesta, y por lo tanto la suma de los porcentajes es 100; y las gráficas que representan las preguntas que tienen más de una respuesta, por lo que la suma de todos los datos es diferente al cien por ciento.

Cabe hacer mención que esta publicación constituye una semblanza de diferentes tipos de violencia hacia las mujeres, y no son los únicos pero sí de los principales en la vida de una mujer. Información adicional puede obtenerse de los tabulados de la Encuesta Nacional sobre la Dinámica de las Relaciones en los Hogares, 2006.




## CONTEXTO DEL MUNICIPIO DE TENAMPULCO

### NOMENCLATURA

#### Toponimia

Tenampulco: Nombre compuesto de "tenamitl", muralla o cantil; "pol" o "pul", aumentativo, y "co", en: que significa "en la muralla grande o donde hay altos cantiles".



#### HISTORIA

Su primer asentamiento estuvo en el cerro de Escalacipi, hoy comunidad de Tenampulco viejo, habitado por indígenas Totonacos dedicados a la agricultura. Entre 1600 y 1700 la población tendió a crecer y se expandió de norte a sur y aparecieron las rancherías de el Jicarillo y Tenexapa de Allende.

La población se disuelve a consecuencia de una epidemia y se congrega en la meseta y estribaciones del cerro "Mactationalt" o cerro de los Soles, hoy cerro de la Campana, donde se pueden apreciar las primeras construcciones de mampostería, aproximadamente de 1750.

Hacia fines del año de 1700, por razones de erosión del cerro Mactationalt, la población volvió a emigrar, congregándose en donde hoy es la actual cabecera municipal. Posteriormente cayó una tromba y salieron de ese lugar por el año de 1765 - 1800; para unirse con gentes de origen austríaco y español. En el año de 1776 al nuevo establecimiento se la da el nombre de "Santa María Tenampulco Viejo". El 1 de diciembre, por la Gubernatura de Jonotla, y por la real audiencia establecida en la real ciudad y minas de Tetela de Oro.

El viejo Tenampulco quedó a 12 kilómetros al norte de la nueva población que es la actual cabecera, trasladada por los españoles, fue creado municipio libre en 1895.

### MEDIO FÍSICO

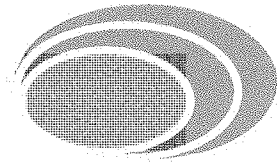
#### Localización

El municipio de Tenampulco, se localiza en la parte noroeste del estado de Puebla. Sus coordenadas son los paralelos 10° 08' 30" y 20° 14' 54" de latitud Norte y los meridianos 97° 20' 00" y 97° 30' 00" de longitud Occidental.

#### Colindancias

- Al Norte: con el estado de Veracruz
- Al Este: con Hueytamalco y Ayotoxco de Guerrero
- Al Sur: con Cuetzalán del Progreso y
- Al Oeste: con Jonotla.

*"Este programa es público, ajeno a cualquier partido político. Queda prohibido el uso para fines distintos al desarrollo social"*

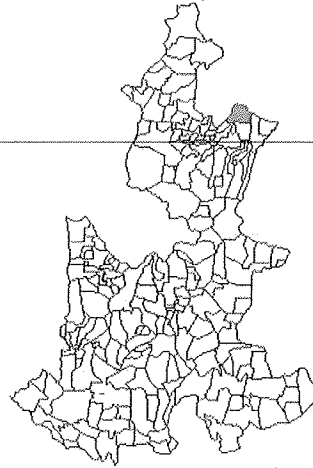


### **Extensión**

Tiene una superficie de 108.44 kilómetros cuadrados, que lo ubica en lugar 168 con respecto a los demás municipios.

### **Orografía**

El municipio se localiza en la porción oriental del declive del Golfo, declive septentrional de la Sierra Norte hacia la llanura costera del Golfo de México, y se caracteriza por sus numerosas chimeneas volcánicas y lomas aisladas



La topografía del municipio es plana en las zonas colindantes al río Apulco en tanto que el resto del territorio es más bien irregular con numerosos cerros y lomas aisladas que se levantan más de 100 metros sobre el nivel del terreno.

El cerro de la campana, al suroeste de Tenampulco, es el de mayor elevación, también destacan otros cerros importantes como: La Cruz, Cristo Rey y el Cerro de Caracoles.


La altura del territorio oscila entre 80 y 360 metros sobre el nivel del mar, y muestra una tendencia a declinar en dirección sureste-noroeste.

### **Hidrografía**

El municipio pertenece a la vertiente septentrional del estado de Puebla, formada por las distintas cuencas parciales de los ríos que desembocan en el Golfo de México; que se caracterizan por ser jóvenes e impetuosos, con gran cantidad de caídas. Se localiza dentro del río Tecolutla y es recorrido por varios ríos permanentes que a continuación se describen: El río Apulco, uno de los más importantes del estado, recorre el Occidente durante más de 10 kilómetros, sirviéndole en un corto tramo como límite con Jonotla y Tuzamapan de Galeana para posteriormente salir del estado, uniéndose al Tecolutla.

El Tecolutla que baña una área reducida del Norte, sirviendo como límite con el estado de Veracruz, en un corto tramo.

El Arroyo Colorado nace en las estribaciones del Cerro de la Campana y baña la porción meridional para posteriormente unirse con el Tecolutla. El Arroyo Seco nace en la porción central y baña el Noreste. También presenta algunos Arroyos intermitentes, la mayoría de los cuales se unen al Tecolutla, como el Mesonate, Arroyo Blanco y San Rafael.



## **Clima**

El municipio se localiza en la zona de los climas cálidos, del declive del Golfo; presentando un sólo clima: Clima cálido-húmedo con abundantes lluvias en el verano:

## **Principales ecosistemas**

La mayor parte del municipio está cubierta por pastizal cultivado, de la especie estrella africana y grama; presenta pequeñas áreas dedicadas a áreas cafetaleras así como zonas reducidas de selva alta perennifolia asociada a la vegetación secundaria arbustiva. En cuanto a fauna: se encuentran así mismo animales como ardilla, el tejón, el mapache, diversos reptiles, armadillos, las chachalacas, coyotes, conejos, y diversas aves canoras.

## **Recursos naturales**

Cuenta con maderas preciosas como: cedro y caoba. Asimismo, existen recursos como: cristal de roca, carbón de piedra, asfalto, petróleo, ocre, y arcilla, que no se explotan. Lo que sí se explota es la arena, grava, y madera para la construcción.

### **Características del uso del suelo**

En su territorio se identifica cuatro grupos de suelos:

- Vertisol: Se localizan en áreas dispersas sobre todo en la rivera de algunos ríos como el Puxtla y el Mesonate.
- Cambisol: Se localizan en la rivera del río Apulco.
- Feozem.: Se localizan en un área muy reducida, en un tramo de la rivera del Apulco.
- Regosol: Cubre más del 75% del territorio.

## **PERFIL SOCIODEMOGRAFICO**


### **Grupos étnicos**

Predomina el grupo étnico totonaco, seguido del grupo náhuatl.

### **Religión**

La religión que predomina en primer lugar es la Católica en un 90%, en segundo lugar la Evangelista o Protestante con un 10%.





## INFRAESTRUCTURA SOCIAL Y DE COMUNICACIONES

### Educación

El municipio cuenta con una infraestructura educativa en los siguientes niveles:

ESCUELAS PREESCOLARES	ESCUELAS PRIMARIAS	ESCUELAS SECUNDARIAS	ESCUELAS MEDIO SUPERIORES
1 de Marzo	1 de Mayo	Homero	Aquiles Serdán
Angélica C. de la Fuente	20 de Noviembre	Jaime Torres Bodet	Bachillerato General
Carmen Serdán	Aquiles Serdán	Juan Escutia	Jesús Silva Herzog
Cerro de la Campana	Cerro de la Campana	Martin Cortes	
Colonia Morelos	Cuauhtémoc	Pedro Pablo Rubens	
Gaspar Cabrera Gutiérrez	Emiliano Zapata	Técnica 22	
Jardín de Niños	General Manuel Ávila Camacho		
La Florida	Ignacio M Altamirano		
Los Caracoles	Ignacio Zaragoza		
Paso el Palmar	Jaime Torres Bodet		
Poza Verde	Lázaro Cárdenas		
Profra. Elvira Catucci	Lic. Adolfo López Mateos		
Quetzalcoatl	Lic. Benito Juárez		
Salsipuedes	Mtro. Rafael Ramírez		
Santa Cruz Buenavista	Patria		
Tenexapa de Allende	Profesor Raúl Isidro Burgos		
	Sor Juana Inés de la Cruz		

### Salud

La atención a la salud en el municipio se proporciona a través de instituciones del sector oficial, que tiene una cobertura descentralizada de servicios: en asistencia social se cuenta con el IMSS- SOLIDARIDAD, en la cabecera municipal y en Santa Lucía; SS, una clínica rural en la comunidad de el Chacal; ISSSTE, un consultorio en la cabecera. Además cuenta con 18 Casas de Salud en todo el municipio.


### Vivienda

Los habitantes del municipio de Tenampulco se alojan en 1,866 viviendas habitadas. El material utilizado para su construcción en techos paredes y pisos es de losa de concreto, tabique, ladrillo, block, piedra, cemento o firme.

De acuerdo a los resultados que presenta el II Censo de Población y Vivienda del 2005, en el municipio cuentan con un total de 1,748 viviendas de las cuales 1,717 son particulares.

*"Este programa es público, ajeno a cualquier partido político. Queda prohibido el uso para fines distintos al desarrollo social"*

# DIAGNÓSTICO SOBRE LA SITUACIÓN DE LAS MUJERES DEL MUNICIPIO DE TENAMPULCO, PUEBLA



## Servicios públicos

Porcentajes proporcionados de acuerdo a la apreciación de las autoridades.

Servicios Públicos	Cabecera Municipal %	El Chacal %	Arroyo Zarco %	Colonia Morelos %
Agua potable	80	30	15	15
Drenaje	70	20	10	10
Pavimentación	80	0	0	00
Recolección de basura	20	0	0	0
Seguridad pública	95	10	15	15
Mercados	0	0	0	0
Rastros	0	0	0	0
Alumbrado público	100	10	0	0
Parques y jardines	20	5	0	20
Energía eléctrica	90	10	10	10

## Medios de comunicación

Cuenta con servicio de teléfono y correo. Reciben la señal de cadenas de T.V. y de estaciones radiodifusoras. También cuenta con una oficina de telégrafos.

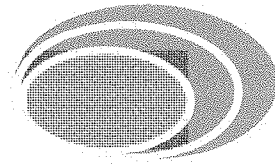
## Vías de comunicación.

Esta localidad de Tenampulco cuenta con una carretera estatal, que los une a los municipios de Ayototxo de Guerrero y Hueytamalco, continuando en la carretera federal al entroncar a la desviación del Mohon que une a los municipios de Tlapacoyan, Martínez de la Torre, Veracruz. Así mismo con los municipios de Teziutlán y Tlatlauquitepec ésta es la carretera federal 129, también cuenta con una carretera de terracería que los comunica al municipio de Papantla, Veracruz. El servicio de transporte de pasajeros hacia la cabecera municipal es prestado por autobuses y taxis, que salen de la Ciudad de Teziutlán cada 4 horas según la frecuencia de pasajeros y de Hueytamalco hacia la cabecera municipal por medio de combis y taxis.

## ACTIVIDAD ECONÓMICA

### Agricultura

En el municipio se cultiva, principalmente, maíz, café, cacahuate, frijol y ajonjolí. Dentro de las hortalizas se encuentra el chile, la cebolla morada; y en la fruticultura se cultiva la naranja y el limón a gran escala.



### **Ganadería**

En el municipio se cuenta con cría de ganado, entre lo que se encuentran el bovino, porcino y equino, principalmente: además existen otros como el mular, asnal y diferentes aves de traspatio

### **Industria**

Cuenta con las siguientes industrias: 3 maquiladoras de ropa y una fábrica de block.

### **Comercio**

Dentro de este rubro se tiene diferentes comercios como: abarrotes, mercerías, farmacias, carnicerías y zapaterías para atender las necesidades de la población.

### **Servicios**

Cuenta con 2 hoteles, restaurantes, fondas, talleres mecánicos y farmacias.

### **Actividades Económicas del Municipio por sector:**

- Sector primario 81.0% (agricultura, ganadería, caza y pesca).
- Sector secundario 5.2% (minería, petróleo, industrias manufactureras, construcción y electricidad).
- Sector terciario 12.8% (comercio, turismo y servicios).

## **ATRATIVOS CULTURALES Y TURISTICOS**

### **Monumentos históricos**

Arquitectónicos.- Iglesia Parroquial dedicada a María Santísima de la Natividad, data del siglo XVII y el Palacio Municipal que data del siglo XVIII.

### **Fiestas, danzas y tradiciones**


Fiestas populares.- El 8 de septiembre celebran con grandiosidad, la Natividad de María como principal festividad con procesiones, la entrada de la cera y entrega de la misma, que representa el cambio de mayordomía, quien deberá organizar el evento religioso al siguiente año; el 12 de diciembre a la Virgen de Guadalupe, con misas, juegos pirotécnicos, bailes populares y danzas de Quetzalines, Voladores, Tejedores y Huehues.

Tradiciones y Costumbres: Todos Santos y Fieles Difuntos, los días 1º y 2 de noviembre, con ofrendas, visitas a los cementerios y la celebración de Semana Santa.

La rutina de los pobladores consiste en ir al campo, ver el ganado, los cultivos, reforzar los lienzos y por las tardes acercarse al centro de la población para conversar con los amigos,

*"Este programa es público, ajeno a cualquier partido político. Queda prohibido el uso para fines distintos al desarrollo social"*

## DIAGNÓSTICO SOBRE LA SITUACIÓN DE LAS MUJERES DEL MUNICIPIO DE TENAMPULCO, PUEBLA



las mujeres dedicarse a los quehaceres domésticos sin tener demasiado tiempo para paseos o distracciones.

Los domingos y entre semana, la gente se distrae con los encuentros deportivos y nadando o pescando, en las corrientes permanentes que cruzan la superficie del municipio.

**Leyenda de la Laguna Encantada:** En la comunidad del municipio de Tenampulco, denominada "El Cerro de la Campana", lugar ocupado en un principio por la población actual de la cabecera municipal; existió un campanario del cual pendía una campana muy bonita de oro y bronce, que llegaron a codiciar los ejércitos de la revolución para fundirla y así elaborar bala y parques para continuar su lucha. Estos al bajarla se les rodó hasta la parte baja del lugar, en una laguna de fondo pantanoso, en el cual se hundió. Se dice que al hundirse, el badajo de la campana se convirtió en una serpiente para resguardar la campana hundida, para que nadie se atreviera a llevársela por los siglos de los siglos.

Los que habitan cerca del lugar dan por hecho lo anterior pues en otros puntos del lugar corre agua de la laguna donde se pueden apreciar residuos cobrizos, como restos metalizados de la campana, además aseguran escuchar el tañido de la campana los días 24 de junio a las doce del día y de la noche, después del canto de un gallo.

### **Trajes Típicos**

**Cultura Náhuatl:** Las mujeres usan faldas negras largas, blusa blanca y rebozo o chal; los hombres visten calzón y camisa de manta, sombrero de palma, huaraches de correa y machete de cinta.

**Cultura Totonaca:** Las mujeres visten falda blanca, delantal, camisa bordada y su quechquémetl y flores en la cabeza como adorno; el hombre calzón blanco de manta en ampón, camisa blanca manga larga y solapa, usan botines negros y su morral.

### **Artesanías**

Se elaboran trabajos de talla de madera y tejido de palma, ollas y comales de barro.

### **Gastronomía**


**Alimentos:** Mole poblano, pipián, tamales, pollos ahumados, acamayaz en caldo.  
**Dulces:**- Conservas de frutas (ciruela, naranja y mango), pepitorias elaborados con ajonjolí y panela.

**Bebidas:**- Chocolate, atole, café.

### **Centros turísticos**

**Arquitectónicos:** Iglesia Parroquial dedicada a María Santísima de la Natividad, data del siglo XVI, ubicada en la cabecera municipal.

*"Este programa es público, ajeno a cualquier partido político. Queda prohibido el uso para fines distintos al desarrollo social"*



El río Apulco, el río Metzionate, una cascada y grutas en la comunidad de la Florida, todas con acceso de terracería. También hay grabados en piedra en la población de el Chacal.

## GOBIERNO

### Cabecera municipal

**Tenampulco.** Su actividad económica preponderante es la agricultura. El número de habitantes es de 1,109. Tiene una distancia a la capital del estado de 246 kilómetros.

### Principales localidades

**El Chacal.** Su actividad económica preponderante es la agricultura, produce principalmente cítricos ganadería y maíz. Tiene una distancia aproximada de 18 kilómetros a la cabecera municipal. Tiene una población de 1,211 habitantes.

**Santa Lucia.** Su actividad económica preponderante es la agricultura, produce cítricos, maíz y la ganadería. Tiene una distancia aproximada a la cabecera municipal de 12.5 kilómetros. Tiene una población de 362 habitantes.

**La Lima.** Su actividad económica preponderante es la agricultura, produce cítricos, maíz y la ganadería. Tiene una distancia aproximada a la cabecera municipal de 1 kilómetro. Tiene una población aproximada de 612 habitantes.


### Autoridades Auxiliares

Las autoridades que apoyan al municipio se encuentran en las localidades del mismo, reciben el nombre de inspectorías municipales y son designadas por el Ayuntamiento y su función es hacer valer el Bando de Policía y Buen Gobierno, además de ser auxiliares en la administración municipal.

### Regionalización política

- El municipio pertenece a las siguientes regiones:
- Distrito local electoral No 21 con cabecera en Teziutlán.
- Distrito federal electoral núm. III con cabecera en Teziutlán.
- Región socioeconómica II con cabecera en Teziutlán.
- Jurisdicción sanitaria III con cabecera en Zacapoaxtla.
- Región educativa número 3 con cabecera en Teziutlán.
- Distrito judicial número XVIII con cabecera en Teziutlán.

DIAGNÓSTICO SOBRE LA SITUACIÓN DE LAS MUJERES DEL MUNICIPIO  
DE TENAMPULCO, PUEBLA




LOCALIDADES Y GRADO DE MARGINACIÓN

LOCALIDAD	TOTAL	HOMBRES	MUJERES	VIVIENDAS
Tenampulco	1109	528	581	304
Buenos Aires	0	0	0	0
Caracoles	112	55	57	28
Colonia Morelos	172	86	86	51
El Colorado	76	30	46	16
Cruz Verde	36	19	17	10
El Chacal	1211	581	630	359
La Florida	113	57	56	29
El Jicarillo	182	85	97	45
La Lima	612	307	305	166
Paso del Palmar	278	140	138	78
Poza Verde	122	55	67	31
Saltillo	73	38	35	18
Santa Cruz Buena Vista	90	41	49	22
Santa Lucía	362	183	179	102
Tlacotalpa	49	25	24	14
Tenampulco Viejo	160	83	77	47
Tenexapa de Allende	121	65	56	32
El Zapotal	127	58	69	35
El Zapote	196	94	102	52
Salsipuedes (Cerro de la Campana)	116	59	57	31
Arroyo Blanco	146	77	69	32
Cerro de la Campana	110	57	53	27
Arroyo Zarco	3	*	*	2
La Burra	15	8	7	3
La Concha	0	0	0	0
Cuatro Caminos	58	34	24	14
La Esperanza	45	22	23	9
Salsipuedes	4	*	*	1
San Rafael	30	18	12	6
Santa Bertha	0	0	0	0
Santa Clara	40	18	22	11
El Porvenir	26	14	12	8
Lázaro Cárdenas (San Diego)	285	158	127	77
El Palenque	40	13	27	12
Ojo de Agua	24	12	12	6

"Este programa es público, ajeno a cualquier partido político. Queda prohibido el uso para fines distintos al desarrollo social"

DIAGNÓSTICO SOBRE LA SITUACIÓN DE LAS MUJERES DEL MUNICIPIO  
DE TENAMPULCO, PUEBLA




La Sabana	101	42	59	28
Vega de Chapa	14	7	7	3
La Pila	27	12	15	10
El Frijolillo	11	3	8	4
La Nueva Junta Arroyo Zarco	283	148	135	94
El Tecajete	165	80	85	42
La Consentida	28	11	17	7

La tabla anterior nos muestra al Municipio de Tenampulco con una población total 1,109 personas (528 hombres y 581 mujeres), con un número total de 42 localidades.

El municipio es considerado como de alto grado de marginación municipal, ocupa en el contexto estatal el 43° y el 482 en el nacional. Es un municipio con alto grado de rezago social municipal.

DIAGNÓSTICO SOBRE LA SITUACIÓN DE LAS MUJERES DEL MUNICIPIO DE TENAMPULCO, PUEBLA



INDICADORES DE GÉNERO DEL MUNICIPIO DE TENAMPULCO

Población	Tenampulco		Puebla	
	2000	2010	2000	2010
Mujeres	3,529	3,445	2,627,885	3,009,974
Hombres	3,531	3,327	2,448,801	2,769,855

Fuente: INEGI, XII Censo General de Población y Vivienda, 2000.

INEGI, Censo de Población y Vivienda, 2010.

Índice de femineidad	Tenampulco		Puebla	
	2000	2010	2000	2010
	100	104	107	109

Número de mujeres por cada 100 hombres

Fuente: Inmujeres, Cálculos a partir de INEGI, XII Censo General de Población y Vivienda, 2000.

Inmujeres, Cálculos a partir de INEGI, Censo Población y Vivienda, 2010.

Discriminación de la población por tipo de localidad	Tenampulco		Puebla	
	2000	2010	2000	2010
<b>Mujeres</b>				
Urbana	0	0	68.8	72.1
Rural	100	100	31.2	27.9
<b>Hombres</b>				
Urbana	0	0	67.8	71.4
Rural	100	100	32.2	28.6

Rural: Localidades menores de 2500 habitantes

Urbana: Localidades mayores a 2500 habitantes

Fuente: Inmujeres, Cálculos a partir de INEGI, XII Censo General de Población y Vivienda, 2000.

Inmujeres, Cálculos a partir de INEGI, Censo Población y Vivienda, 2010.

Promedio de hijos nacidos vivos	Tenampulco		Puebla	
	2000	2010	2000	2010
	3.4	3	2.8	2.5

Número promedio de hijos nacidos vivos que se espera que tenga una mujer al final de su vida reproductiva.

Fuente: INEGI, XII Censo General de Población y Vivienda, 2000.

INEGI, Censo de Población y Vivienda, 2010.

Porcentaje de mujeres de 12 a 19 años con al menos un hijo nacido vivo	Tenampulco		Puebla	
	2000	2010	2000	2010
	11	7.9	7.6	7.9


Fuente: Inmujeres, Cálculos a partir de INEGI, XII Censo General de Población y Vivienda, 2000.

Inmujeres, Cálculos a partir de INEGI, Censo Población y Vivienda, 2010.

"Este programa es público, ajeno a cualquier partido político. Queda prohibido el uso para fines distintos al desarrollo social"



## DIAGNÓSTICO SOBRE LA SITUACIÓN DE LAS MUJERES DEL MUNICIPIO DE TENAMPULCO, PUEBLA



Índice de alfabetización	Tenampulco		Estado	
	2000	2010	2000	2010
Mujeres	92	96.9	85.3	92.3
Hombres	92.2	95	87.1	91.7

Tasa por cada 100 niñas y niños de 6 a 15 años de edad

Fuente: Inmujeres, Cálculos a partir de INEGI, XII Censo General de Población y Vivienda, 2000.

Inmujeres, Cálculos a partir de INEGI, Censo Población y Vivienda, 2010.

Tasa de alfabetismo de la población de 15 años y más	Tenampulco		Estado	
	2000	2010	2000	2010
Mujeres	73.4	78.7	81.8	86.8
Hombres	84.8	86.2	89.3	91.7

Tasa por cada 100 mujeres(hombres)

Fuente: Inmujeres, Cálculos a partir de INEGI, XII Censo General de Población y Vivienda, 2000.

Inmujeres, Cálculos a partir de INEGI, Censo Población y Vivienda, 2010.

Tasa de alfabetismo de la población de 15 a 29 años	Tenampulco		Estado	
	2000	2010	2000	2010
Mujeres	93.9	94.9	93.5	96.4
Hombres	94.6	96.9	95	96.7

Tasa por cada 100 mujeres(hombres)

Fuente: Inmujeres, Cálculos a partir de INEGI, XII Censo General de Población y Vivienda, 2000.

Inmujeres, Cálculos a partir de INEGI, Censo Población y Vivienda, 2010.

Promedio de escolaridad	Tenampulco		Estado	
	2005	2010	2005	2010
Mujeres	5.6	6.1	7.2	7.8
Hombres	6	6.5	7.7	8.2

Número de años de educación formal que en promedio han cursado mujeres (hombres) de 15 años y más

Fuente: INEGI, II Conteo de Población y Vivienda 2005.

INEGI, Censo de Población y Vivienda, 2010.

Retorno educativo	Tenampulco		Estado	
	2005	2010	2005	2010
Mujeres	66.8	62	54.8	51.1
Hombres	65.7	60.6	50.7	47.6


Porcentaje de la población de 15 años y más que no ha aprobado la secundaria completa.

Fuente: Inmujeres, Cálculos a partir de INEGI, II Conteo de Población y Vivienda, 2005/ITER

Inmujeres, Cálculos a partir de INEGI, Censo Población y Vivienda, 2010.

*"Este programa es público, ajeno a cualquier partido político. Queda prohibido el uso para fines distintos al desarrollo social"*

## DIAGNÓSTICO SOBRE LA SITUACIÓN DE LAS MUJERES DEL MUNICIPIO DE TENAMPULCO, PUEBLA



	Tenampulco		Puebla	
	2000	2010	2000	2010
Tasa de participación económica				
Mujeres	14.2	12.7	34.6	30.4
Hombres	74.6	73.8	76.4	74

Tasa por cada 100 mujeres (hombres) de 12 años y más.

Fuente: Inmujeres, Cálculos a partir de INEGI, XII Censo General de Población y Vivienda, 2000.

Inmujeres, Cálculos a partir de INEGI, Censo Población y Vivienda, 2010.

	Tenampulco		Puebla	
	2000	2010	2000	2010
Tasa de jubilación				
Mujeres	0	0.4	3.4	7
Hombres	0	0.2	12.1	33.9

Tasa por cada 100 mujeres (hombres) de 60 años y más que en el año 2000 y 2010 eran jubilados o pensionados

Fuente: Inmujeres, Cálculos a partir de INEGI, XII Censo General de Población y Vivienda, 2000. Censo de Población y Vivienda 2010.

Inmujeres, Cálculos a partir de INEGI, Encuesta Nacional de Ocupación y Empleo, 2010. Segundo trimestre.

	Tenampulco		Puebla	
	2000	2010	2000	2010
Existencia de hogares con alguna familia por tipo de hogar				
Total de hogares	19.8	25.1	21.7	25.3
Hogares familiares	17.6	21.8	19.6	22.8
Hogares no familiares	47.5	50.5	54.3	53.4

Hogar familiar. Hogar en el que por lo menos uno de los integrantes tiene relación de parentesco con el o la jefa del hogar.

Hogar no familiar. Hogar en el que ninguno de los integrantes tiene relación de parentesco con el o la jefa del hogar. En esta categoría predominan los hogares unipersonales.

Fuente: Inmujeres, Cálculos a partir de INEGI, XII Censo General de Población y Vivienda, 2000.

Inmujeres, Cálculos a partir de INEGI, Censo Población y Vivienda, 2010.

	Tenampulco		Puebla	
	2000	2010	2000	2010
Porcentaje de población indígena				
Mujeres	16.7	20	13	11.7
Hombres	16.8	22.1	13.2	11.8

Porcentaje de mujeres (hombres) de 5 años y más que hablan alguna lengua indígena

Fuente: Inmujeres, Cálculos a partir de INEGI, XII Censo General de Población y Vivienda, 2000.

Inmujeres, Cálculos a partir de INEGI, Censo Población y Vivienda, 2010.


	Tenampulco		Puebla	
	Movimiento relativo	Representación proporcional	Movimiento relativo	Representación proporcional
Distribución porcentual de mujeres	2000	2010	2000	2010
Mujeres	33.33	0	66.17	18.49
Hombres	66.67	100	33.83	81.51

Fuente: Inmujeres, Cálculos a partir de SEGOB, INAFED, Sistema Nacional de Información Municipal, datos a julio 2010.

Nota: La información de participación política es muy variante en el tiempo, por lo que esta información hay que utilizarla con reserva.

*"Este programa es público, ajeno a cualquier partido político. Queda prohibido el uso para fines distintos al desarrollo social"*


DIAGNÓSTICO SOBRE LA SITUACIÓN DE LAS MUJERES DEL MUNICIPIO  
DE TENAMPULCO, PUEBLA



	Tenampulco		Puebla	
	2000	2005	2000	2004
Índice de desarrollo relativo al género (IDG)	0.6368	0.7085	0.7593	0.7599
Lugar asignado a cada municipio/estado con base en el valor del IDG <sup>1/</sup>	1755	1625	25	26

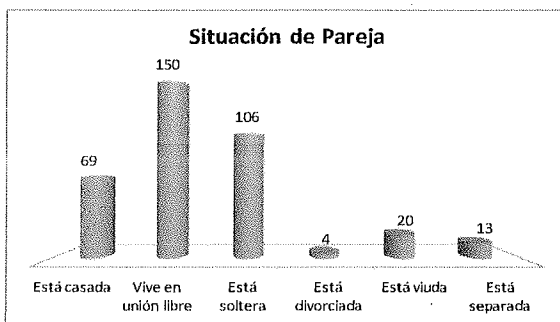
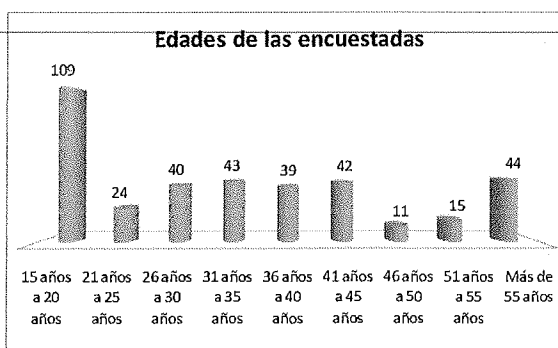
<sup>1/</sup>El lugar asignado a cada entidad o municipio indica su posición respecto al resto del país. El valor 1 designa al de mayor desarrollo mientras que 32 (estado) o 2453 (municipio) al de menor desarrollo.

Fuente: PNUD, Indicadores de Desarrollo Humano y Género en México 2000-2005. México, 2009



## RESULTADOS DE LA ENCUESTA

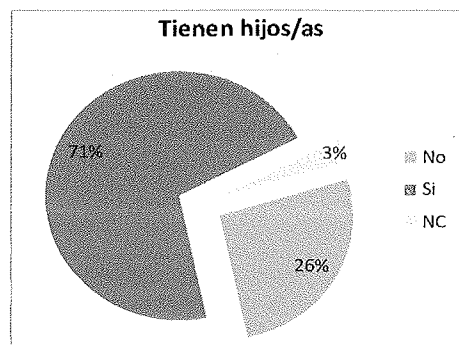
Se levantaron un total de 368 encuestas aplicadas a mujeres mayores de 15 años, de las localidades de Tenampulco, El Chacal y La Lima. De acuerdo con la información recabada un 47% de las mujeres entrevistadas tiene entre 15 y 30 años de edad, de las cuales un 30% tiene entre 15 y 20 años. Por el lado contrario un 16% tiene 51 años o más. Esto significa que el grueso de la población entrevistada se encuentra en entra las adolescentes y jóvenes.




Siguiendo la lógica de que la mitad de las encuestadas es adolescente o joven, se observa que un 29% está soltera, mientras que un 19% está casada. Sobresale el hecho de que un 41% viva en unión libre con su pareja, este dato se encuentra muy por encima del

promedio estatal.

Por el lado contrario al momento de identificar si las mujeres tienen hijos/as observamos que un 71% estableció que si tiene al menos uno/a. Sin embargo, al diferenciar este dato por el grupo de edad de 15 a 20 años, un 81% señaló que no tenía ningún hijo/a, mientras que para los demás grupos de edad, al menos un 90% señaló que si tenía al menos un hijo/a. Es importante señalar que las mujeres encuestadas tienen en promedio 3.1 hijos/as.

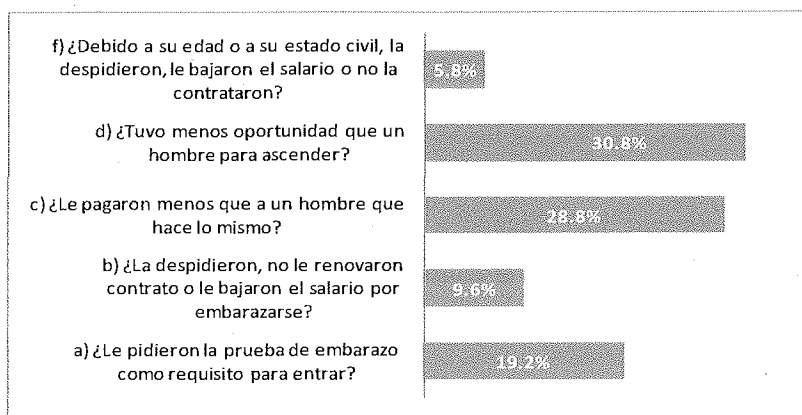
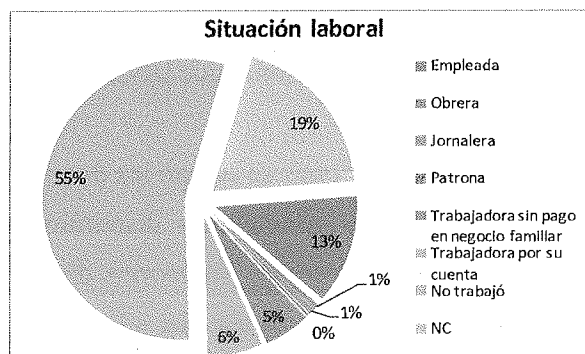




El empoderamiento de las mujeres supone la adquisición de un mayor control sobre sus vidas y su participación en espacios y actividades a los cuales tradicionalmente no tenían acceso. Ello implica una redefinición y redistribución de capacidades, opciones y acceso a recursos cualitativamente diferentes a los planteados en el marco de las relaciones tradicionales de subordinación de las mujeres respecto al hombre y en la sociedad en general. Uno de los espacios que permitirán impulsar el empoderamiento de las mujeres es el laboral, sin embargo históricamente este espacio se le ha negado culturalmente a las mujeres.


## TRABAJO

Como se observa en los resultados, un 55% de las encuestadas estableció que no trabajaba, mientras que ni el 1% señaló que eran dueña o patrona de algún negocio. Al momento de preguntar sobre su ingreso tan sólo un 17% respondió a esta pregunta, señalando que en promedio las mujeres tienen un ingreso promedio de \$1,688.88.



Entre las diversas formas de menoscabo a la dignidad de la mujer que se cometen en nuestro país, la que se practica con frecuencia, y en la mayoría de veces impunemente, se da en el contexto de las

relaciones de trabajo, tanto de empresas privadas como públicas.



Generalmente, en el espacio laboral se presentan diversos actos de discriminación que dañan la autoestima de las mujeres. De acuerdo con la información obtenida, un 31% de las encuestadas estableció que han tenido menos oportunidades que un hombre para acceder a un puesto, mientras que un 29% mencionó que la pagaban menos que a los hombres que desempeñaban las mismas actividades. Asimismo, es importante señalar que un 19% señaló que le pidieron la prueba de gravidez como requisito para ingresar a laborar.

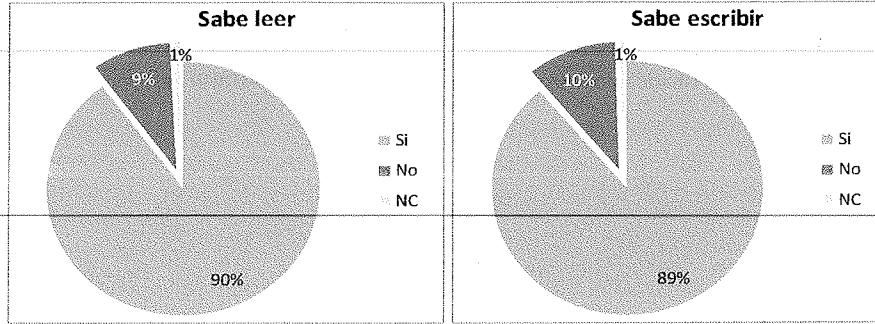
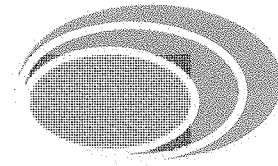
Esta violencia consiste en actitudes y comportamientos claramente agresivos, hostiles, humillantes o discriminatorios hacia las mujeres que se desempeñan en el ámbito laboral, que son ejercidos por jefes inmediatos, superiores jerárquicos, compañeros de trabajo y, en ocasiones, hasta por personal que labora bajo el mando de estas mujeres.

A este tipo de agresiones se suman las de tipo sexual perpetradas por los mismos agresores. A esto se unen las condiciones discriminatorias que estipulan numerosas legislaciones sobre propiedad y derechos sucesorios de las mujeres, que hacen mucho más difícil a las mujeres que a los hombres acceder a la propiedad y con ello al control de sus propias vidas en la mayoría de las sociedades. Todo ello guarda una relación estrecha con la violencia de género.

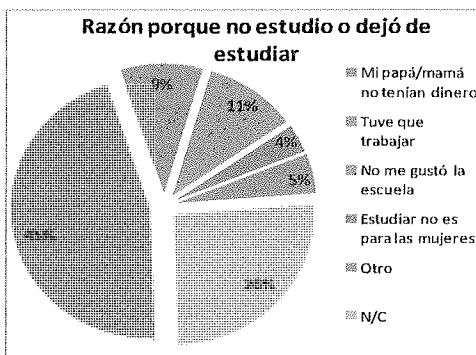
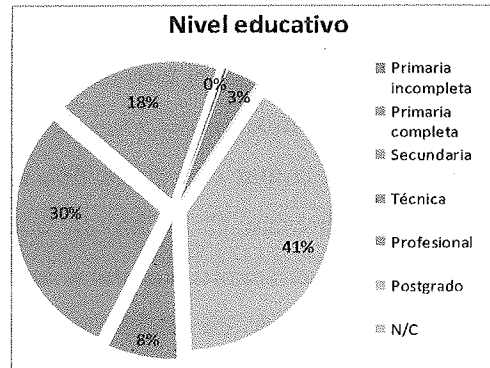
## **EDUCACIÓN**

En referencia con el ámbito escolar, la presencia en las escuelas de fenómenos de violencia, sea de autoridades y maestros hacia las jóvenes, sea entre los propios jóvenes de manera grupal o individual, a fuerza de repetirse han llegado a ser comunes y a tolerarse como parte de la socialización de niños, niñas y jóvenes, al convertirse en un ejercicio sistemático de agresión por parte de los más fuertes sobre los más débiles.

DIAGNÓSTICO SOBRE LA SITUACIÓN DE LAS MUJERES DEL MUNICIPIO DE TENAMPULCO, PUEBLA




De acuerdo con la información recabada, el 90 y 80% de las encuestadas sabe leer y escribir respectivamente. Es importante señalar que un 65% señaló que asiste o asistió a la escuela alguna vez mientras que el 35% dijo no haberlo hecho nunca. Asimismo se observa que sólo un 21% de las encuestas estableció contar con un nivel educativo medio, medio superior y superior. Lo anterior refleja en rezago educativo sufrido por las mujeres del municipio lo cual impacta de manera importante en la violencia sufrida por las mujeres, ya que esto potencializa el desconocimiento de sus derechos.



La violencia escolar se refiere a las situaciones de discriminación, hostigamiento, acoso y abuso sexual, experimentado por las mujeres encuestadas que asisten o asistieron a algún centro educativo a lo largo de su vida, así como en las relaciones que este ambiente genera. Sin embargo también la violencia escolar se refiere al acceso que tienen las mujeres a la educación. Un 26% de las encuestadas no estudió o dejó de estudiar debido a las siguientes causas: Papá o mamá no tenían dinero

"Este programa es público, ajeno a cualquier partido político. Queda prohibido el uso para fines distintos al desarrollo social"

DIAGNÓSTICO SOBRE LA SITUACIÓN DE LAS MUJERES DEL MUNICIPIO DE TENAMPULCO, PUEBLA

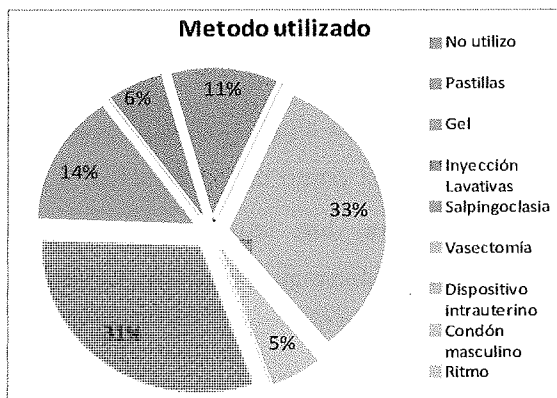



con un 43%, No le gustó la escuela con un 11%, tuvo que trabajar un 9%, y estudiar no es para mujeres un 4%.

**SALUD**

La identificación de las necesidades es un requisito indispensable para formular las acciones necesarias y aplicables a la investigación, prevención y control de las enfermedades, desde una perspectiva de género.

Con respecto al acceso de los servicios de salud, un 88% estableció que si cuentan con algún tipo de servicio. Asimismo, del total de encuestadas que señalaron contar con algún tipo de servicio de salud, sobresale el hecho de que ninguna haya señalado el seguro popular y los Servicios de Salud del Estado de Puebla; por el contrario un 94% estableció que cuentan con IMSS Oportunidades.



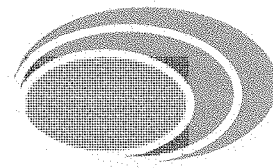
La salud reproductiva de las mujeres es una de las más violentadas dentro del área de la salud; en la mayoría de los casos, derivado principalmente por circunstancias socio-culturales, se ha limitado la autodeterminación de las mujeres sobre su derecho a decidir en su planificación familiar. De acuerdo con la gráfica se observa que casi una tercera parte de las

encuestadas no utilizan ningún tipo de método de planificación familiar; mientras que el

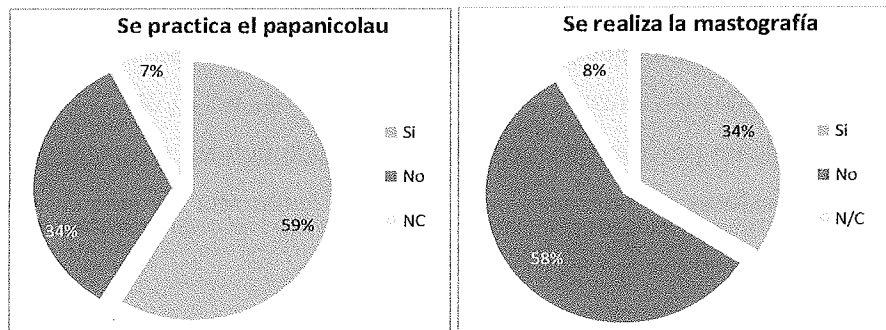
"Este programa es público, ajeno a cualquier partido político. Queda prohibido el uso para fines distintos al desarrollo social"



DIAGNÓSTICO SOBRE LA SITUACIÓN DE LAS MUJERES DEL MUNICIPIO DE TENAMPULCO, PUEBLA

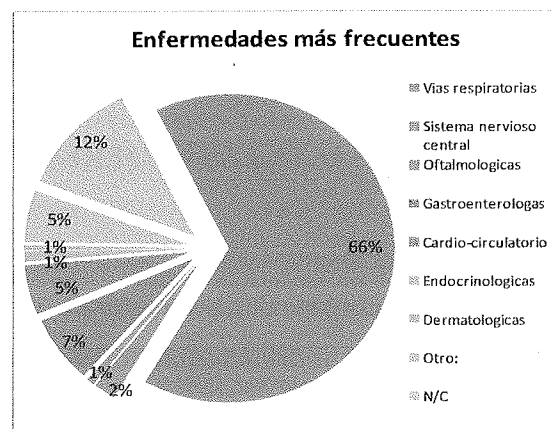



dispositivo intrauterino es usado también por una tercera parte de las encuestadas. Sobresale el hecho de que el uso de condón masculino sea utilizado tan sólo por un 5% de mujeres, esto puede ser debido a que es el único método de planificación familiar sobre del cual la responsabilidad es del hombre.



Desafortunadamente por creencias y tabús culturales, las mujeres no realizan los cuidados necesarios sobre el Virus del Papiloma Humano o el cáncer de mama lo que implica un alto riesgo para su salud. De acuerdo con la información recabada, sólo un 59% de las encuestadas se practica el Papanicolaou; aunado a lo anterior, tan sólo un 34% de las encuestadas señaló que si se realiza periódicamente la mastografía, sin embargo hay que tener en consideración que el 50% de las encuestadas son adolescentes y jóvenes menores de 30 años.

Es importante señalar que el 74% de las encuestadas establecieron que se enferman al menos una vez al año, en donde las enfermedades más frecuentes con aquellas relacionadas con las vías respiratorias (gripe, tos resfriados y neumonía) con un 66%, seguidas de las oftálmicas con un 12% y de las gastroenterológicas con un 7%.





## DERECHOS Y TOMA DE DECISIONES

Una característica básica del proceso de empoderamiento de las mujeres es su multidimensionalidad, es decir, al hecho de que este proceso está integrado por diversos aspectos o dimensiones (autoestima, libertad de movimientos, conciencia de derechos legales y políticos, ausencia de violencia, capacidad de tomar decisiones en el hogar, seguridad económica, y participación social y política, entre otras). Las mujeres pueden estar empoderadas en una o varias de estas dimensiones, mas no en otras. Es decir, si bien todas forman parte de un proceso más general, y a menudo tienden a estar interconectadas, cada una de estas esferas es también relativamente autónoma en sus determinantes y características.

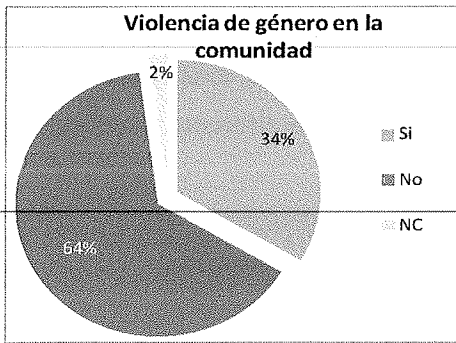

DERECHOS Y TOMA DE DECISIONES		
Qué derechos de las mujeres conoce...	SI	NO
Votar	45.23%	54.77%
Igualdad	49.32%	50.68%
Vivir sin violencia	53.41%	46.59%
Respeto	53.41%	46.59%
Libertad	41.42%	58.58%

Caso especial son el conocimiento de los derechos por parte de las mujeres, pues son el principio de un proceso de empoderamiento y como se muestra en la tabla, las encuestadas muestran cierto conocimiento sobre sus derechos; sin embargo necesitamos pasar del conocimiento al ejercicio pleno de los derechos de las mujeres.

## VIOLENCIA HACIA LAS MUJERES

A pesar de los avances obtenidos en la igualdad de los derechos de manera formal, éstos continúan aplicándose desde una perspectiva patriarcal con los parámetros de una sociedad estructurada a partir del desequilibrio en las relaciones entre mujeres y hombres.

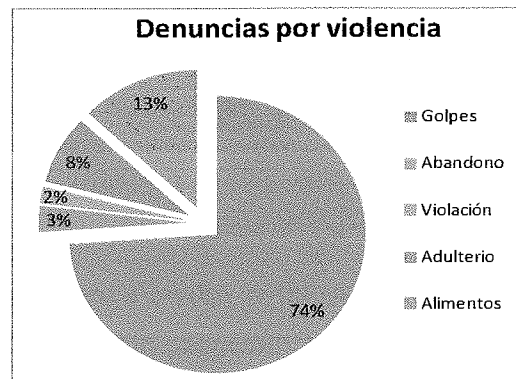
Debe trabajarse desde una perspectiva de género en todos los ámbitos de actuación, con el objeto de seguir una intervención lineal y pensando en cómo afecta a las mujeres y, por lo



tanto, a la sociedad en su conjunto. El género es una construcción cultural que afecta a todas las áreas vitales, y como tal impregna a todas las personas, tanto a los profesionales que realizan estudios sobre este tema como a la sociedad receptora, de ahí la necesidad de conocer cómo afecta en todos los ámbitos de nuestra vida cotidiana y profesional.


La violencia en la comunidad se entiende como los actos individuales o colectivos que transgredan los derechos fundamentales de las mujeres y las niñas propiciando su degradación, discriminación, marginación o exclusión en el ámbito público. De acuerdo con la información recabada, un 34% de las encuestadas establecieron que es común que se viva violencia de género hacia las mujeres en su comunidad.

Asimismo, un 10% de las encuestadas mencionó conocer al menos un caso sobre mujeres víctimas de ataques sexuales en su colonia o comunidad., de las cuales un 71% estableció que los ataques fueron perpetrados por algún conocido (familiar y no familiar), mientras que el restante 29% fueron realizados por desconocidos. Es importante señalar que un 60% de las encuestadas comentó que las victimas no levantaron alguna denuncia en contra de su agresor/a.



A continuación hacemos referencia a las situaciones de violencia que las mujeres de 15 y más años han padecido a lo largo de su vida, en los ámbitos escolar, laboral, el hogar y espacios públicos, como ofensas, abuso, extorsión, hostigamiento, acoso u otras agresiones de carácter sexual. Es importante mencionar que también se captan las situaciones de violencia comunitaria sufridas por la mujer en el ámbito privado, por parte de agresores que

DIAGNÓSTICO SOBRE LA SITUACIÓN DE LAS MUJERES DEL MUNICIPIO DE TENAMPULCO, PUEBLA




son miembros de su familia, de la familia del esposo, amigos, o novios, excluyendo las que perpetra el esposo o pareja, ya que serán presentados en un apartado diferente.

SITUACIÓN	ESCUELA	TRABAJO	HOGAR	ESPACIO PÚBLICO
a) La han humillado o denigrado en...?	0.82%	0.54%	6.81%	5.45%
b) La han agredido físicamente en...?	0.82%	0.54%	6.81%	5.45%
c) La han ignorado o hecho sentir menos por ser mujer en...?	2.45%	1.09%	8.45%	4.63%
d) Le han hecho insinuaciones o propuestas para tener relaciones sexuales a cambio de mejores condiciones en...?	0.82%	0.54%	6.54%	5.45%
e) La han acariciado sin su consentimiento en...?	1.09%	1.36%	5.18%	2.45%
f) La han obligado a tener relaciones sexuales en...?	0.54%	0.82%	2.18%	2.45%
g) Han tomado represalias contra usted por haberse negado a sus pretensiones en...?	0.00%	0.27%	2.72%	0.82%

La violencia escolar se refiere a las situaciones de discriminación, hostigamiento, acoso y abuso sexual, experimentado por las mujeres encuestadas que asisten o asistieron a algún centro educativo a lo largo de su vida, así como en las relaciones que este ambiente genera. En el espacio educativo se encontró en promedio que en el municipio tan sólo un 1.24% de las mujeres padecieron humillaciones, agresiones físicas, propuestas de tipo sexual a cambio de calificaciones o fueron obligadas a tener relaciones sexuales, y ser objeto de contactos obscenos.

Obteniendo resultados similares, en el ámbito laboral también se presentan porcentajes bajos sobre violencia. Sin embargo, es importante destacar cuándo los agresores tienen una posición privilegiada de poder formal o “autoridad”, ventaja que utilizan para presionar a las mujeres, sobre todo a las que son más vulnerables dada su calidad de jefes de familia, y que, por lo tanto, tienen a su cargo la responsabilidad de mantenerla, factor que es

*“Este programa es público, ajeno a cualquier partido político. Queda prohibido el uso para fines distintos al desarrollo social”*



aprovechado por estos agresores. Los dos tipos de violencia laboral que usualmente se destacan la encuesta son los relacionado con las insinuaciones o propuestas para tener relaciones sexuales a cambio de mejores condiciones de trabajo o contactos corporales obscenos, y la discriminación, que implica menores oportunidades de trabajo, promociones y prestaciones.


La violencia en el ámbito familiar es aquella que padecen las mujeres por parte de familiares distintos a su esposo o pareja en su hogar. Los resultados obtenidos permiten establecer que es en el hogar el espacio en donde las mujeres viven más violencia, aún sobre los espacios públicos. En promedio un 7% de las mujeres encuestas señalaron que la han humillado o denigrado, agredido físicamente, ignorado o hecho sentir menos por ser mujer, y hecho insinuaciones o propuestas para tener relaciones sexuales a cambio de mejores condiciones dentro de su hogar.

### **VIOLENCIA POR PARTE DE LA PAREJA**

Durante mucho tiempo la violencia hacia la mujer por parte de la pareja fue considerada como un problema individual, privativo del ambiente familiar, en múltiples ocasiones minimizado, ocultado y hasta justificado, y ante el cual la sociedad y los organismos e instituciones públicas no tenían nada que decir o hacer. Actualmente, la violencia contra las mujeres ha dejado de ser un asunto de familia, para convertirse y ser ubicado como un problema social y de prioridad en las agendas políticas.

Las manifestaciones de violencia dentro de la pareja no se reducen únicamente a los golpes, sino que comprenden toda una gama de actos psicológicos, físicos y sexualmente coercitivos, así como la explotación y el abuso económico practicados contra las mujeres por su pareja actual o anterior, todos sin el consentimiento de la mujer. Cada uno de estos hechos encierra particularidades y características que los hacen importantes; sin embargo, cada uno depende del grado de tolerancia o de percepción por parte de las mujeres y la frecuencia con que estos actos se presentan.

DIAGNÓSTICO SOBRE LA SITUACIÓN DE LAS MUJERES DEL MUNICIPIO  
DE TENAMPULCO, PUEBLA



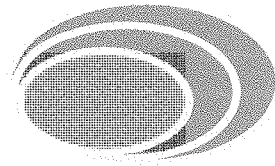
Distinguir entre unas y otras formas de agresión resulta en ocasiones muy complicado porque en la mayoría de las veces se presentan conjuntamente; sin embargo, para poder diferenciarlas y anotar sus alcances en forma organizada se conceptualizan cuatro tipos de violencia al interior del hogar.

En primer término, la violencia física entraña el uso intencional de la fuerza física o de un arma para dañar o lesionar a la mujer, y se produce en diferentes magnitudes que pueden ir desde empujones hasta golpes que provocan la muerte. En el ámbito privado también se cometen agresiones sexuales que comprenden el contacto sexual abusivo, hacer que la mujer participe en un acto sexual en contra de su voluntad y la tentativa o consumación de tales actos. La violencia psicológica o emocional, consiste en todas aquellas formas de tratar a las mujeres tendientes a controlarla o aislarla, o que niegan sus derechos y su dignidad, tales como los insultos, menosprecios, intimidaciones, imposición de tareas serviles y limitaciones para comunicarse con familiares.

SITUACIÓN	SI	NO	N/C
1) Empujado o le ha jalado el pelo?	18.48%	59.78%	21.74%
2) Pateado?	5.71%	70.65%	23.64%
3) Golpeado con las manos o con algún objeto?	12.50%	64.67%	22.83%
4) Tratado de ahorcar o asfixiar?	2.72%	74.18%	23.10%
5) Avergonzado, menospreciado o humillado?	12.77%	63.04%	24.18%
6) Ignorado, no la toma en cuenta, no le brindan atención y cariño?	11.41%	64.40%	24.18%
7) Hecho sentir miedo?	11.96%	64.67%	23.37%
8) Amenazado con matarla?	2.72%	73.91%	23.37%
9) Amenazado con matarse?	2.45%	73.64%	23.91%
10) Quitado su dinero o sus bienes?	3.53%	73.10%	23.37%
11) Acariciado o manoseado sin su consentimiento?	4.62%	71.47%	23.91%
12) Obligado a tener relaciones sexuales?	3.53%	72.55%	23.91%
13) Pedido que cambie su manera de vestir o de comportarse?	11.96%	65.22%	22.83%
14) Tratado de controlar o dominar sus movimientos, sus decisiones?	12.50%	64.95%	22.55%
15) Vigilado o perseguido?	4.62%	73.64%	21.74%

*"Este programa es público, ajeno a cualquier partido político. Queda prohibido el uso para fines distintos al desarrollo social"*

## DIAGNÓSTICO SOBRE LA SITUACIÓN DE LAS MUJERES DEL MUNICIPIO DE TENAMPULCO, PUEBLA

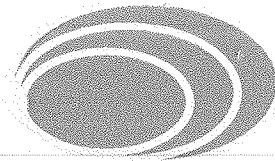


Los porcentajes presentados en la tabla anterior son significativos, la violencia sufrida por las mujeres se circunscribe en mayor parte a la pareja, y la cultura de la denuncia brilla por su ausencia de forma evidente en todos los casos por una gran ignorancia y por un altísimo temor a represalias.

Los datos obtenidos muestran, que en el municipio de Tenampulco, de los tipos de violencia ejercidos por la pareja, los más recurrentes son la violencia psicológica y física. Se observa que un 18.5% haber sufrido golpes con las manos, pies o con algún objeto. Más allá de los golpes y el contacto físico violento.

La violencia psicológica posiblemente es aquella que puede afectar más la calidad de vida de las mujeres ya que ataca directamente la autoestima y empoderamiento de las mujeres. De acuerdo con las cifras reportadas por las mujeres, un 12.8% señaló sentirse avergonzada, menospreciada, humillada e ignorada; aunado a esto un 12% ha llegado a sentir miedo de su pareja, y un 12.5% establece que su pareja trata de controlar su forma de vestir.

Finalmente, es importante también señalar que la violencia económica, que entraña negar a la mujer el acceso a los recursos monetarios básicos o el control sobre ellos, así como a limitar su capacidad para trabajar o despojarla de sus bienes no es tan significativa. De acuerdo con los datos obtenidos el 3.5% de las mujeres reportan haber sufrido violencia económica a lo largo de su relación. En este mismo sentido, sólo un 4.6% reportaron haber sido tocada o acariciadas si su consentimiento, mientras que un 3.5% establecieron haber tenido relaciones sexuales sin su consentimiento.



## CONCLUSIONES

La redefinición del papel de hombres y mujeres en estos procesos de toma de decisiones, se orienta hacia una búsqueda de la equidad y del ejercicio pleno de las capacidades de todos los individuos, y en la que la participación de unos y otros es igualmente necesaria.

Sin embargo, para el contexto mexicano, donde la norma todavía en muchos casos es otorgar mayor autoridad y poder de decisión a los hombres y en el caso del municipio de Tenampulco resulta más que claro que el papel que juegan los hombres se mantiene en un alto porcentaje como lo marca la tradición de los estereotipos.

El análisis de la base de datos del cuestionario para mujeres del municipio, revela una serie de hallazgos valiosos sobre la naturaleza y variables asociadas a la violencia de pareja en este municipio.

La violencia masculina contra las mujeres en México se expresa en múltiples formas y espacios: en la pareja, en la familia, en el espacio laboral, en la escuela y en la comunidad. Y es ejecutada por múltiples actores: esposos, hermanos, cuñados, maestros, jefes, compañeros. Sin embargo, en el caso de las mujeres unidas, los datos arrojados por esta encuesta reafirman lo ya constatado en otras encuestas realizadas a nivel nacional: la violencia de pareja es la forma de violencia más prevalente, y posiblemente la más traumática, en cuanto que implica un lazo emocional y la convivencia diaria entre la mujer y su agresor. De acuerdo con los resultados, arrojadas por esta encuesta las prevalencias de las diversas formas de violencia fueron:

Violencia física: 20.26%

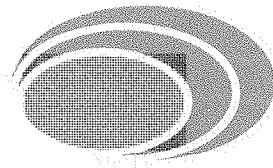
Violencia sexual: 16.23%

Violencia emocional: 26.61%

Violencia económica: 20.14%

Cualquier violencia: 35.45%





La violencia hacia las mujeres, debido a su pertenencia genérica, no es un problema que se explique por adicciones, condiciones de pobreza, problemas psicológicos del agresor, etc., es un problema de relaciones de poder entre sexos, manejado desde una perspectiva de sometimiento; como tal, las normas, costumbres, valores y asignación de jerarquías a los roles de género que lo sustentan, se refuerzan en todos los ámbitos, pero es dentro del seno familiar donde se reproducen y se adquieren durante la infancia.

Aunque la forma más frecuente de violencia contra la mujer en el ámbito privado es la que proviene del esposo o pareja, existen otros posibles agresores dentro del entorno familiar, como el padre, la madre, los hermanos u otros parientes consanguíneos o políticos, como los cuñados, suegros, etcétera. De esta forma, la encuesta no sólo capta la violencia de pareja sino también la que proviene de familiares.

El empoderamiento de las mujeres debe convertirse con más contundencia en un cambio socialmente legítimo, y en la medida en que, a través de él, tanto hombres como mujeres puedan reconocerse como ciudadanos con iguales derechos y obligaciones, la proporción de mujeres que sufre violencia de pareja se reducirá de manera proporcional.

Concluimos planteando dos cuestiones que nos parecen centrales. Una es que, en el afán por visibilizar y dilucidar las características, causas y consecuencia de la hoy llamada violencia de género, se fue descubriendo que la violencia de la que son objeto las mujeres de cualquier edad y condición social por ser mujeres, ocurre en espacios distintos, tanto públicos como privados; en instituciones distintas, escuela, trabajo y al interior de la familia, habiendo o no relación entre víctima y victimario. De igual modo, el intento por visibilizar el fenómeno, nos permite saber que con independencia del nivel de desarrollo de cada sociedad, la fuerza física, asimilada en su momento a la violencia a secas, convive con otras expresiones de violencia: la emocional o psicológica, la económica y/o patrimonial.

Por otra parte, el recorrido por las diferentes maneras de nombrar el fenómeno nos conduce a sugerir la hipótesis de que quizás hemos descubierto que las distintas expresiones de la

