



GOBIERNO FEDERAL

Este producto es generado con recursos del Programa de Fortalecimiento a la Transversalidad de la Perspectiva de Género. Este Programa es público ajeno a cualquier partido político. Queda prohibido su uso con fines distintos a los establecidos en el programa.



TZELTALES

Diagnóstico del grupo étnico

Enero 2012



Chiapas
Gobierno
del Estado

Secretaría para el Desarrollo y
Empoderamiento de las Mujeres



**GOBIERNO
FEDERAL**

Este producto es generado con recursos del Programa de Fortalecimiento a la Transversalidad de la Perspectiva de Género.
Este Programa es público ajeno a cualquier partido político. Queda prohibido su uso con fines distintos a los establecidos en el programa.



INTRODUCCIÓN



**GOBIERNO
FEDERAL**



Este producto es generado con recursos del Programa de Fortalecimiento a la Transversalidad de la Perspectiva de Género.
Este Programa es público ajeno a cualquier partido político. Queda prohibido su uso con fines distintos a los establecidos en el programa.



Vivir Mejor

INDICE

INTRODUCCIÓN	3
METODOLOGÍA	6
Percepción de grupo étnico	8
Situación familiar	15
Violencia intrafamiliar	19
Violencia conyugal	25
Derechos y gobierno	28
Escolaridad	40
Actividad económica	43
Salud y adicciones	46
Programas sociales	52
Participación social y política	54
Perspectiva de género	56
Recomendaciones	63



GOBIERNO
FEDERAL



Este producto es generado con recursos del Programa de Fortalecimiento a la Transversalidad de la Perspectiva de Género.
Este Programa es público ajeno a cualquier partido político. Queda prohibido su uso con fines distintos a los establecidos en el programa.



Vivir Mejor

INTRODUCCIÓN

Considerando que la población indígena es un segmento muy vulnerable y con una cultura poco propicia para la equidad de género.

Es de vital importancia conocer cuál es la situación actual de las mujeres indígenas en diversos ámbitos sociales, tales como: escolaridad, actividades económicas, condiciones de salud, acceso a los servicios de salud, sexualidad, valores, violencia de todo índole, discriminación, adicciones, conocimiento de sus derecho, participación social, hogares mono parentales, etc.

Un punto relevante dentro del estudio, es conocer cómo se ve a sí misma la mujer indígena y saber su grado de conciencia sobre su propio valor como ser humano. Es decir, su propia concepción como mujer.

También es muy importante saber cuál es la perspectiva de equidad de género de los hombres indígenas, puesto que por su formación cultural resulta menos sensible a la igualdad entre hombres y mujeres.

La información obtenida en esta investigación tendrá suma importancia, para el diseño e instrumentación de acciones necesarias para apoyar a este segmento de la población



GOBIERNO
FEDERAL

Este producto es generado con recursos del Programa de Fortalecimiento a la Transversalidad de la Perspectiva de Género.
Este Programa es público ajeno a cualquier partido político. Queda prohibido su uso con fines distintos a los establecidos en el programa.



METODOLOGÍA

METODOLOGÍA

Población de estudio	Hombres y mujeres mayores de edad, pertenecientes a la etnia Tzeltal
Cobertura geográfica	Localidades pobladas por la etnia Tzeltal
Fecha del levantamiento	Del 1º al 15 de diciembre de 2011
Tamaño de muestra	340 cuestionarios
Confianza y error máximo	95% de confianza y un error estadístico de $\pm 5.3\%$
Personal involucrado	9 encuestadoras 2 supervisores 1 coordinador de campo 2 codificadores 4 capturistas 1 investigador 1 responsable de investigación
Realización	Focus Investigaciones de Mercado y Estudios de Opinión, S.C.



**GOBIERNO
FEDERAL**

Este producto es generado con recursos del Programa de Fortalecimiento a la Transversalidad de la Perspectiva de Género.
Este Programa es público ajeno a cualquier partido político. Queda prohibido su uso con fines distintos a los establecidos en el programa.

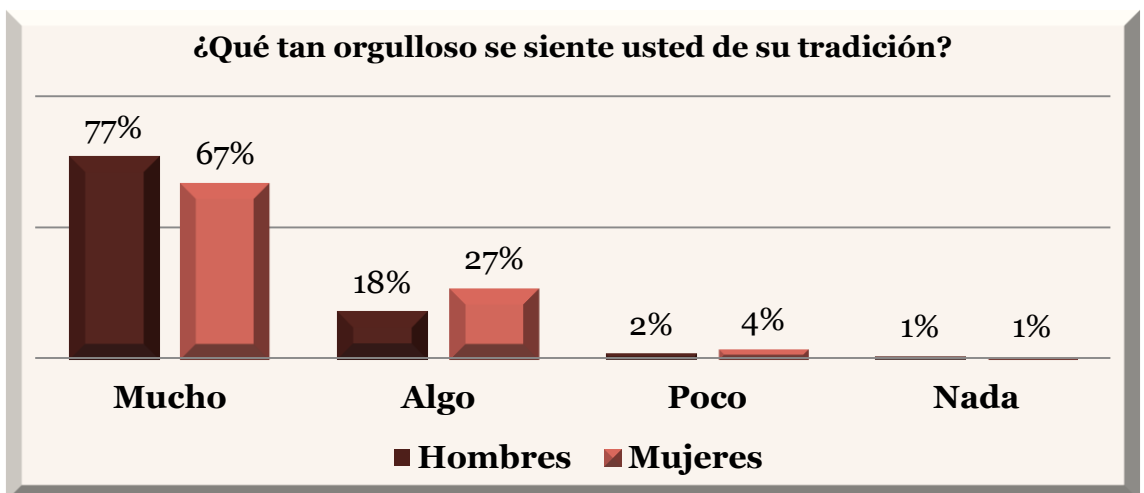
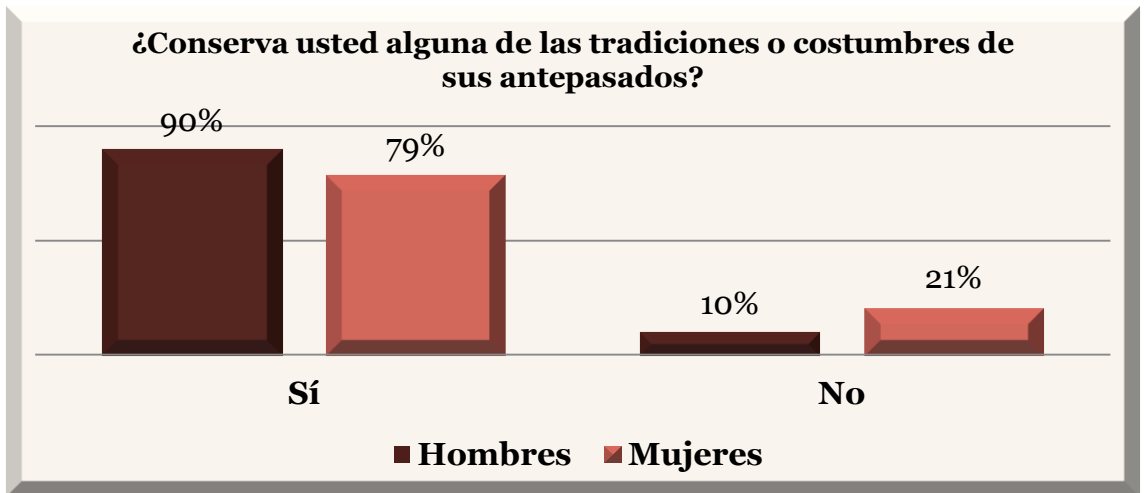


RESULTADOS

Percepción del grupo étnico

Absolutamente todos los hombres y todas las mujeres encuestadas se definen a sí mismos como pertenecientes a la etnia Tzeltal.

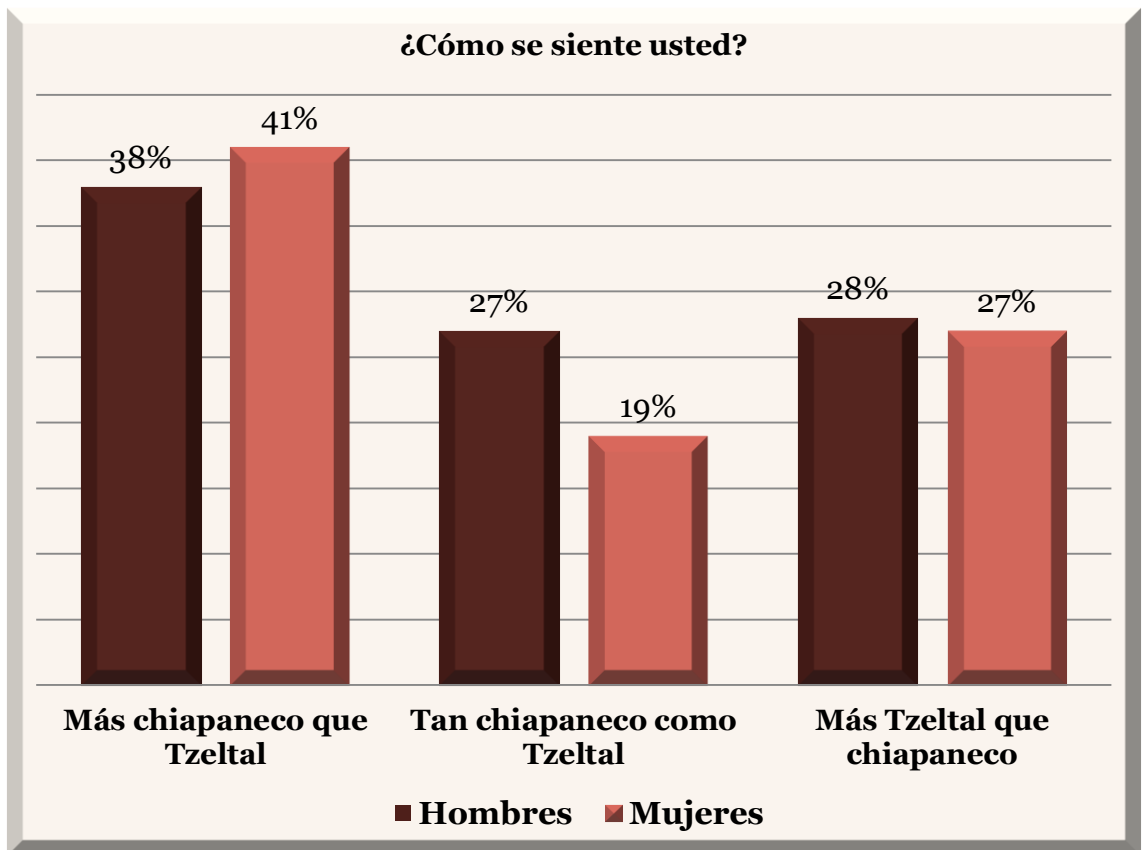
La gran mayoría de ellos y ellas expresan conservar tradiciones y costumbres de su grupo étnico. Siendo mayor el porcentaje de hombres. También se advierte un gran orgullo por su origen Tzeltal.



+ No sabe o no constes = 100%

Existe una ligera tendencia a considerarse a sí mismos más Chiapanecos que Tzeltales.

Aunque una proporción representativa se considera como más Tzeltales que Chiapanecos.



+ No sabe o no constes = 100%

¿Qué tanto se respetan los derechos de los Tzeltales?

	Mucho %		Algo %		Poco %		Nada %	
	H	M	H	M	H	M	H	M
En México	35	25	27	28	15	20	6	6
En Chiapas	34	25	32	35	15	18	6	5
En su municipio	25	32	31	32	21	18	4	8
En su comunidad	34	38	31	32	18	15	3	4

+ No sabe = 100%

La población masculina Tzeltal tiende a expresar que existe un mayor respeto a sus derechos que las mujeres.

También es importante indicar, que las mujeres se sienten más respetadas en su comunidad o en su municipio. Que es en donde conviven entre ellos como grupo étnico.

¿Cuál es el principal problema que enfrentan los Tzeltales?

	Hombres %	Mujeres %
Pobreza	73	69
Falta de apoyos del gobierno	45	30
Discriminación	57	45
Falta de servicios de salud	35	32
Falta de escuelas	35	26
Desempleo	54	35
Inseguridad	28	24
No hablar español	41	39
Falta de respeto a sus costumbres	28	20

Este grupo étnico enfrenta muchos y muy diversos problemas. Siendo la pobreza el más mencionado por todos y por todas.

Los hombres también se quejan de discriminación y de desempleo.

Mientras que los otros problemas que aquejan a las mujeres son discriminación y no hablar español.

Igualdad de oportunidades entre Tzeltales y mestizos

	Conseguir empleo %		Recibir apoyos del gobierno %		Tener servicios de salud %		Recibir educación %	
	H	M	H	M	H	M	H	M
Más oportunidades	19	21	12	17	13	14	11	12
Igual	35	34	52	47	51	52	48	53
Menos oportunidades	40	32	29	17	31	19	35	22

+ No sabe = 100%

La población masculina Tzeltal se percibe en especial desventaja frente a la población mestiza en términos de conseguir empleo o de recibir educación.

Mientras que la población femenina nota esta desventaja en materia de empleo básicamente.

¿Está usted de acuerdo o en desacuerdo con las siguientes frases?

	Acuerdo %		Neutral %		Desacuerdo %	
	H	M	H	M	H	M
En Chiapas no se respetan los derechos de los Tzeltales	31	21	17	23	37	31
La gente no ayuda a los Tzeltales porque no conoce sus problemas	28	19	12	32	39	20
Tarde o temprano la lengua Tzeltal va a desaparecer	12	9	9	17	62	53
Si yo no fuera Tzeltal tendría más oportunidades en la vida para progresar	12	9	9	17	62	54

+ No sabe = 100%

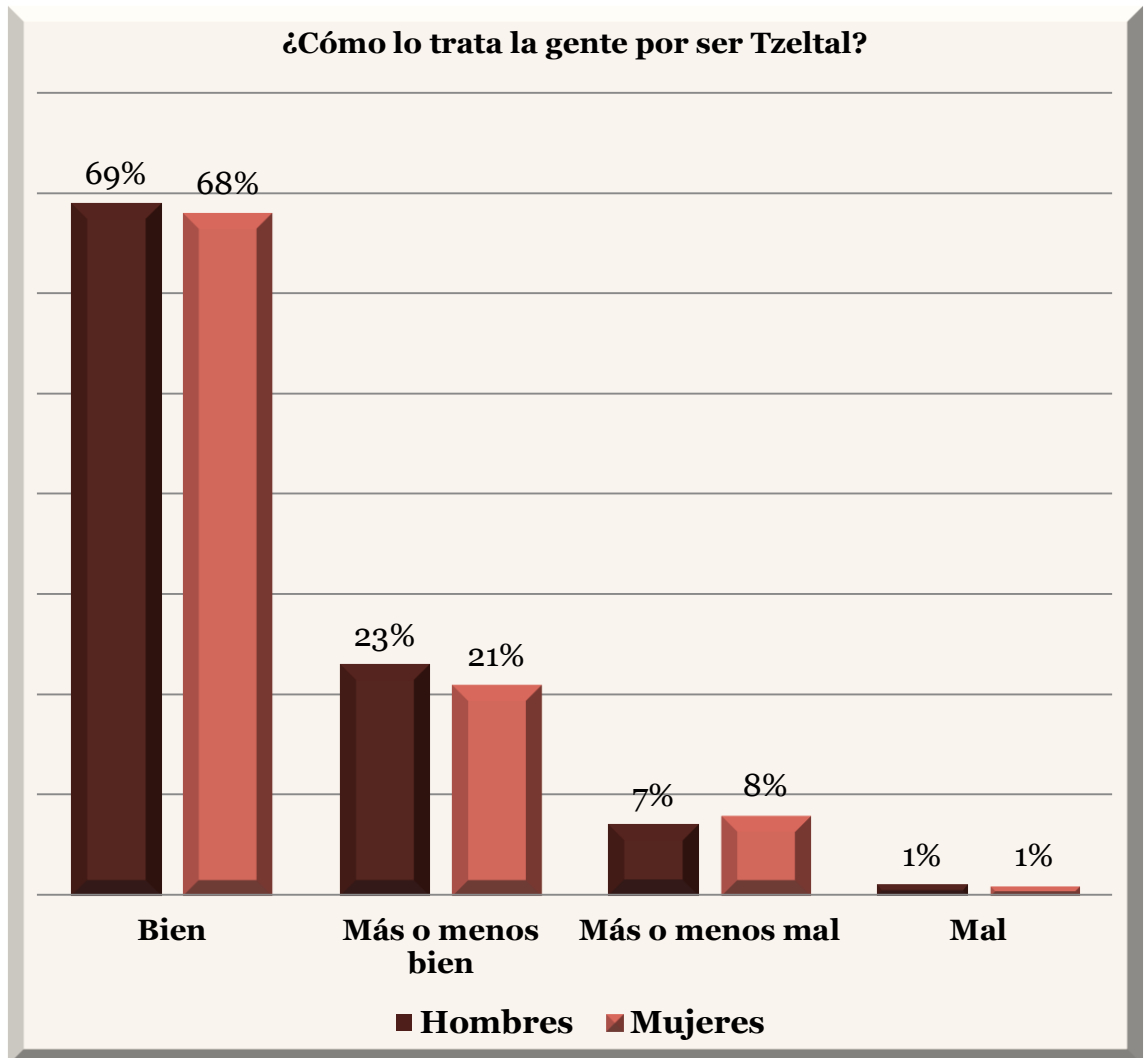
Hombres y mujeres tienen una ligera tendencia a considerar que en Chiapas no se respetan los derechos de la población Tzeltal.

Los hombres también opinan que la población mestiza no ayuda a los Tzeltales, porque no conoce sus problemas.

Prevalece la opinión de que la lengua Tzeltal no va a desaparecer en el futuro.

Tampoco se expresa un gran nivel de acuerdo con el hecho de que si no fueran Tzeltales tendrían más oportunidades de progresar. Es decir que básicamente ellos y ellas no perciben su origen, como un obstáculo para su desarrollo personal.

Resulta interesante observar que más de dos terceras partes de los y las Tzeltales informan que la gente los trata bien por ser Tzeltales. Lo que habla de una baja percepción de racismo en su contra..

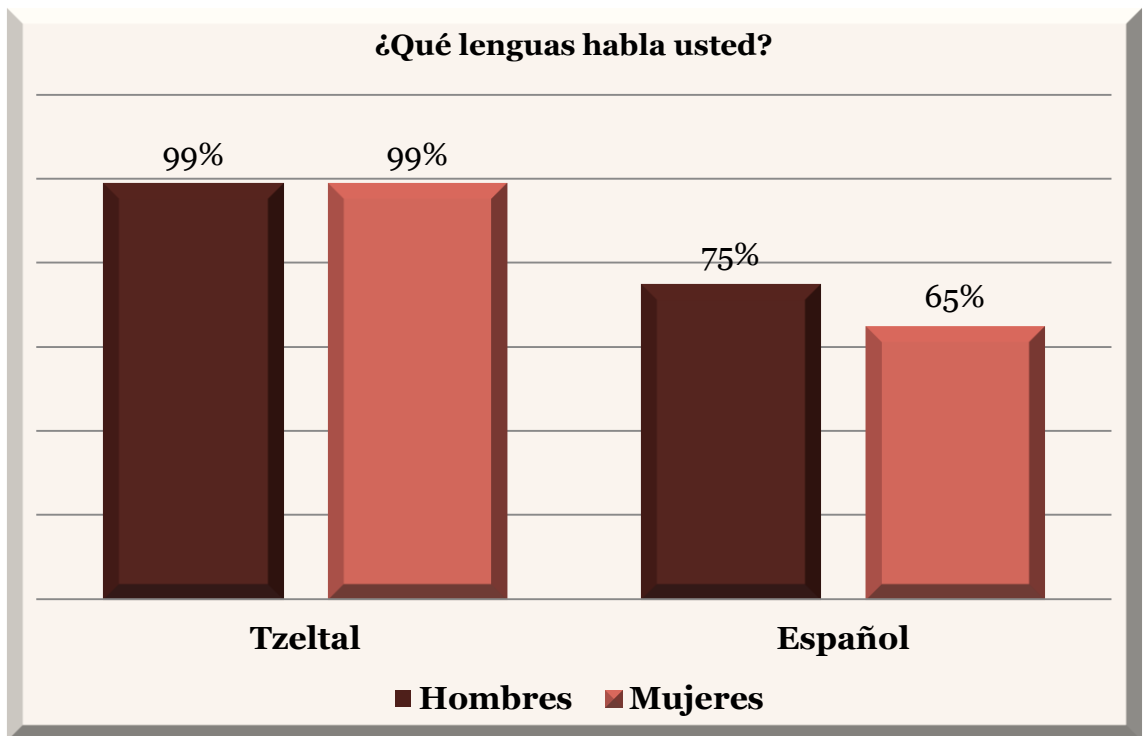


+ No sabe o no contesta = 100%

Situación familiar

Entre los y las Tzeltales se aprecia que prácticamente todos hablan su lengua original.

Mientras que es menor la proporción de hispano hablantes. Cabe señalar que el monolingüismo está más extendido entre las mujeres.



Estado civil

	Hombres %	Mujeres %
Casado	17	18
Unión libre	47	43
Soltero	25	22
Divorciado	6	6
Viudo	5	11

Lengua que habla la pareja

Tzeltal	98	98
Español	66	74

Tiene hijos nacidos vivos

Sí	95	97
-----------	----	----

Cuántos hijos nacidos vivos

Promedio	4.7	4.3
-----------------	-----	-----

Cuántos hijos están vivos actualmente

Promedio	4.6	4.3
-----------------	-----	-----

Edad que tenía cuando empezó a vivir con su pareja actual

Promedio	21.3	21.6
-----------------	------	------

Edad que tenía cuando inició el noviazgo con su pareja actual

Promedio	20.9	20.7
-----------------	------	------

Seis de cada diez personas entrevistadas en promedio tienen una relación de pareja actualmente. Siendo ligeramente mayor la proporción de hombres que de mujeres en esta situación.

Prácticamente la totalidad de sus parejas habla Tzeltal y un porcentaje mucho menor habla español.

Casi todas las personas que viven en pareja ya son padres o madres. La tasa promedio de hijos por pareja es superior a 4.

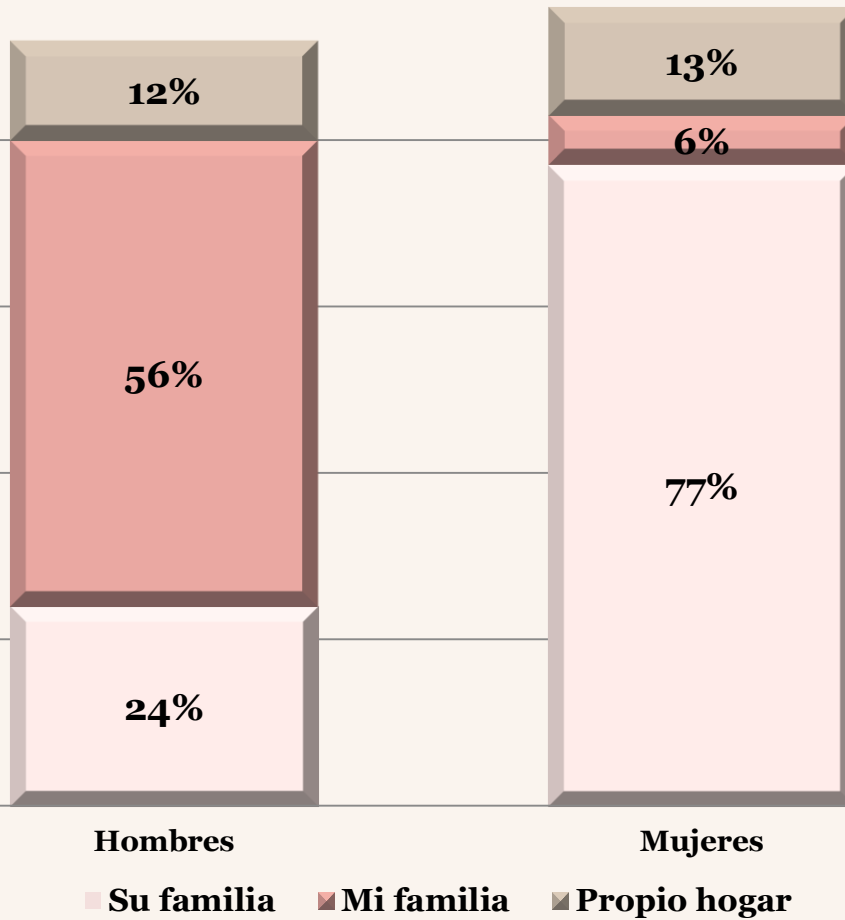
Es importante hacer notar que la tasa de mortalidad infantil reportada es realmente baja.

Tanto hombres como mujeres viven en pareja en promedio a los veintiún años de edad.

Los hombres reportan que su noviazgo en promedio dura cuatro meses. Mientras que las mujeres declaran haber tenido noviazgos cercanos al año.

Mientras que el 77% de las mujeres manifiesta que al iniciar su vida en pareja fue a vivir a la casa de la familia del hombre. Solamente el 56% de los hombre reconoce esta situación.

¿A dónde se fue a vivir cuando empezó a vivir con su pareja?





GOBIERNO
FEDERAL



Este producto es generado con recursos del Programa de Fortalecimiento a la Transversalidad de la Perspectiva de Género.
Este Programa es público ajeno a cualquier partido político. Queda prohibido su uso con fines distintos a los establecidos en el programa.



Vivir Mejor

Violencia intrafamiliar

La proporción de personas que vivió su infancia en un hogar con ambos progenitores es cercana al 90%. En una proporción mucho menor se indica que vivieron solamente con uno de ellos.

Tres de cada diez hombres y cuatro de cada diez mujeres informan que hubo agresiones físicas en sus hogares de infancia. La madre de familia era la principal víctima del padre.

Tres de cada diez encuestados y encuestadas reportan haber visto o sufrido agresiones verbales en su hogar de infancia. La violencia física también estaba dirigida principalmente a la madre y el padre era el agresor.

Poco menos del 40% de toda la población entrevistada, nos comenta que fueron víctimas de violencia física durante su infancia, con cierta frecuencia. Niños y niñas padecieron el abuso físico básicamente del padre. Es importante indicar que las niñas también sufrieron golpes por parte de sus hermanos en cierta medida.

Prácticamente la cuarta parte de los y las entrevistadas también admite haber sufrido violencia física en su niñez. Esta agresión provenía principalmente del padre y en menor medida de los hermanos.

Violencia física

	Hombres %	Mujeres %
Sí habían golpes	32	40
Frecuencia		
Casi nunca	16	15
De vez en cuando	62	72
Seguido	16	10
Muy seguido	2	2
Víctimas		
El padrea golpeaba a la madre	73	82
La madre golpeaba al padre	4	2
Ambos se golpeaban entre sí	4	2
Los padres golpeaban a los hermanos	38	38

Violencia verbal

	Hombres %	Mujeres %
Sí habían insultos	26	32
Frecuencia		
Casi nunca	7	6
De vez en cuando	77	71
Seguido	11	16
Muy seguido	2	6
Víctimas		
El padre insultaba a la madre	73	76
La madre insultaba al padre	7	9
Ambos se insultaban entre sí	23	16
Los padres insultaban a los hermanos	34	38

En su infancia fue víctima de violencia física

	Hombres %	Mujeres %
Sí	35	39

Frecuencia

Casi nunca	24	20
De vez en cuando	69	71
Seguido	5	8
Muy seguido	2	-

Quién le golpeaba

El padre	66	62
La madre	25	30
Ambos	14	26
Hermanos	25	42
Otros familiares	10	3

Como se puede ver, la mujer informante fue víctima de violencia física con un poco mayor frecuencia que los hombres.

Resulta especialmente alto el porcentaje de mujeres que reportan haber sufrido golpes por parte de sus hermanos.

En su infancia fue víctima de violencia verbal

	Hombres %	Mujeres %
Sí	27	26

Frecuencia

Casi nunca	4	11
De vez en cuando	82	79
Seguido	7	4
Muy seguido	-	-

Quién le insultaba

El padre	69	70
La madre	18	7
Ambos	18	16
Hermanos	53	32
Otros familiares	24	18

Así como la niña sufrió violencia física más frecuentemente que el niño. Es el niño quien tiende a sufrir más agresiones verbales que la niña, en especial del padre y de los hermanos.

Violencia hacia los hijos en el hogar actual (excluyendo a quienes no tienen hijos o tienen hijos mayores)

	Hombres %	Mujeres %
Golpeo a mis hijos cuando se portan mal	56	66
Mi pareja golpea a mis hijos cuando se portan mal	37	54
Ofendo a mis hijos cuando los regaño	22	22
Mi pareja ofende a mis hijos cuando los regaña	18	29

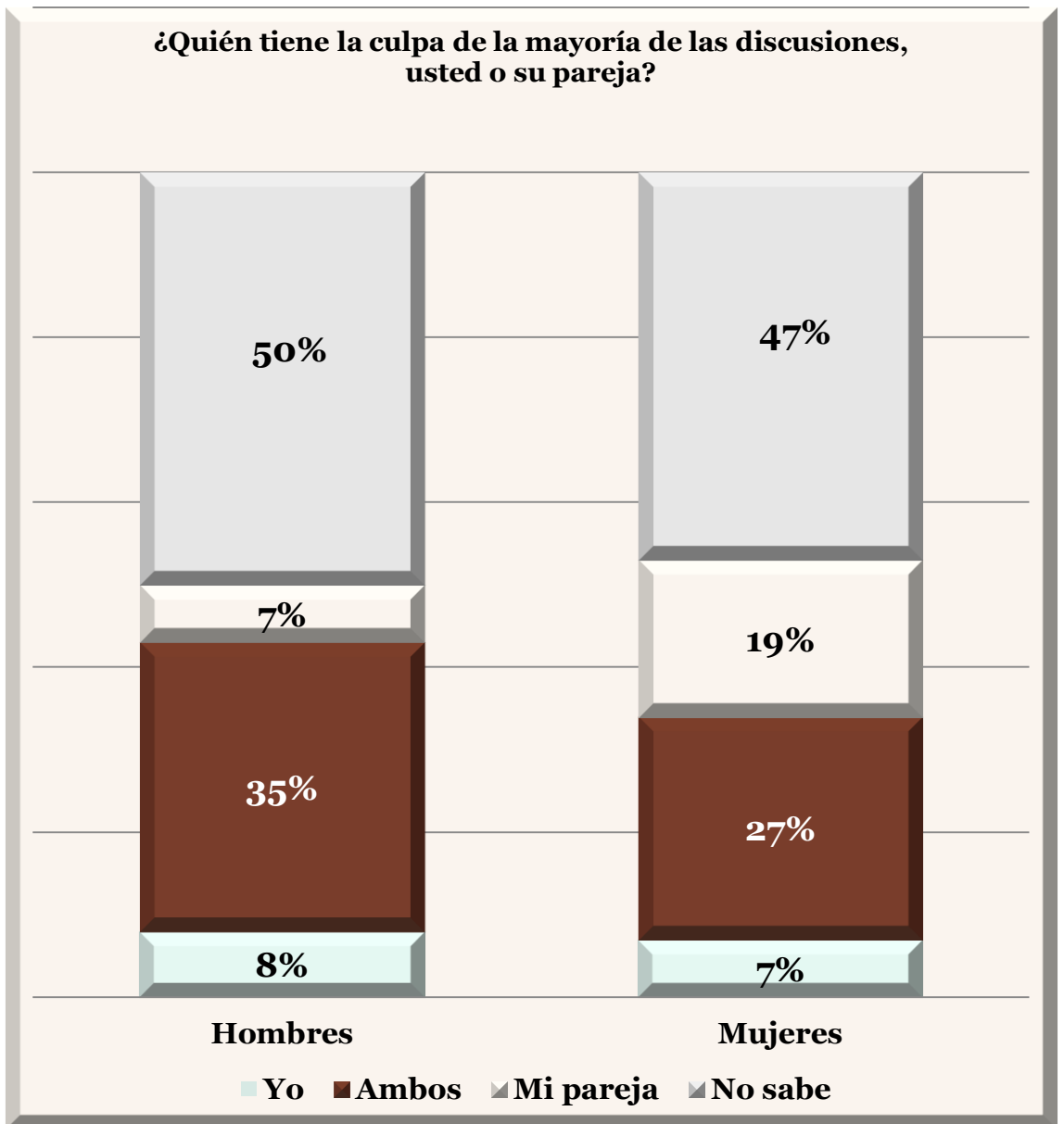
Más de la mitad de los padres encuestados y dos tercios de las madres entrevistadas aceptan que cuando sus hijos se portan mal, aplican correctivos físicos.

En contraste, es mucho más bajo el porcentaje de personas que dicen ofender a sus hijos cuando los regañan.

Lo que corrobora el hecho de que la costumbre de golpear a los hijos y a las hijas sigue siendo bastante común.

Violencia conyugal

En el caso de las discusiones entre parejas, lo más relevante es que cerca de la mitad de los entrevistados nos diga que no sabe de quién es la culpa de estos altercados.



En los últimos doce meses su pareja... (excluyendo a quienes no tienen pareja en estos momentos)

	Hombres %	Mujeres %
Le ha dejado de hablar	34	32
Le ha avergonzado o menospreciado	7	8
Le ha insultado u ofendido	14	19
Ha roto cosas del hogar	13	14
Le ha amenazado con irse o con quitarle a sus hijos	4	3
Le ha encerrado	4	5
Le ha dicho que usted le engaña	9	8
Le ha hecho sentir miedo	8	10
Ha puesto a sus familiares en contra de usted	9	4
Le ignora, no le hace caso	15	16
Le ha amenazado con alguna arma	5	7
No le da muestras de cariño	6	7
Ha amenazado con matarse, matarle o matar a los hijos	5	6
Le ha golpeado con las manos	5	13
Le ha herido con machete, cuchillo o navaja	4	2
Le ha herido con una arma de fuego	3	-
Le ha forzado a tener relaciones sexuales contra su voluntad	-	4



Tal vez el caso más recurrente de violencia en pareja es el dejarse de hablar cuando se disgustan, no hacerse caso, romper cosas en le hogar o insultarse.

Sin embargo, el 13% de las mujeres ha sido golpeada por su pareja y un 2% sufrió heridas por arma blanca. Además de un 4% que en alguna ocasión fue obligada a tener relaciones sexuales contra su voluntad.

El 11% de las mujeres reportan haber denunciado hechos de violencia en su contra ante la autoridad.

De estos casos, únicamente el 17% expresa que su pareja cambió de actitud. El 42% dice que solamente hubo un cambio temporal. Mientras que el 25% informa que su pareja siguió con su conducta violenta y el 16% expresa que los hechos de violencia empeoraron después de la denuncia.

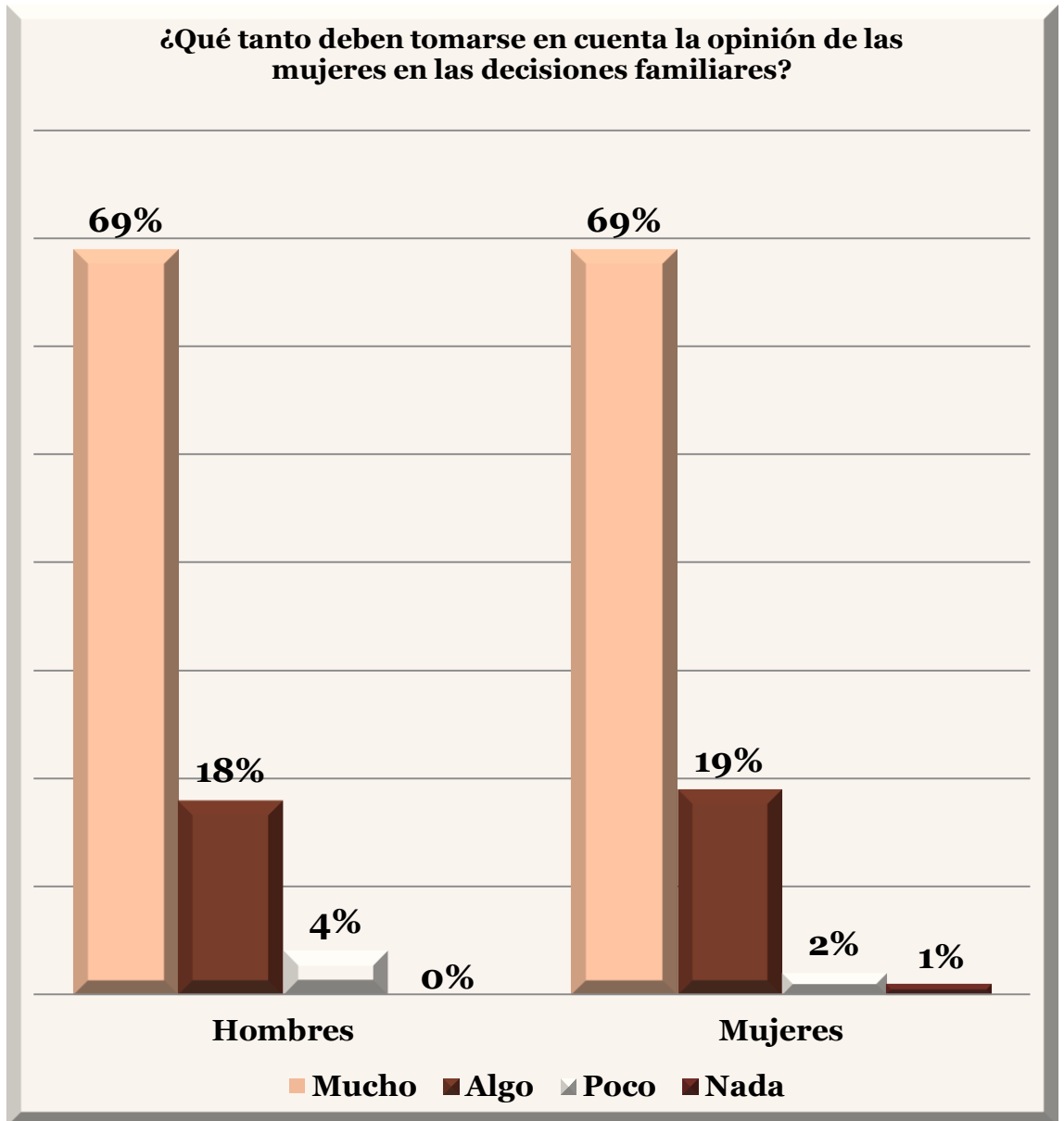
Derechos y gobierno

Ocho de cada diez encuestados y encuestadas perciben que las mujeres tienen los derechos que les otorga la Ley.

Solamente el 5% expresa que los derechos de las mujeres están en función de los que sus padres o parejas quieran darles.

Percepción de derechos de las mujeres		
	Hombres %	Mujeres %
Las mujeres tienen los derechos que les da la Ley	82	79
Las mujeres tienen los derechos que sus parejas o sus padres quieran darles	5	5
Las mujeres no tienen derechos	-	-
No sabe	13	16

Más de dos terceras partes de la población Tzeltal considera que debe tomarse mucho en cuenta las opiniones de las mujeres en las decisiones familiares..



+ No sabe o no contesta = 100%

¿Qué tanto se respetan los derechos de las mujeres en...?

	Mucho %		Algo %		Poco %		Nada %	
	H	M	H	M	H	M	H	M
México	36	29	22	32	15	14	2	5
Chiapas	32	30	29	34	19	15	4	3
Su municipio	27	22	31	34	25	21	9	14
Su comunidad	28	28	35	42	22	16	5	6
Su familia	38	34	34	42	18	15	2	2

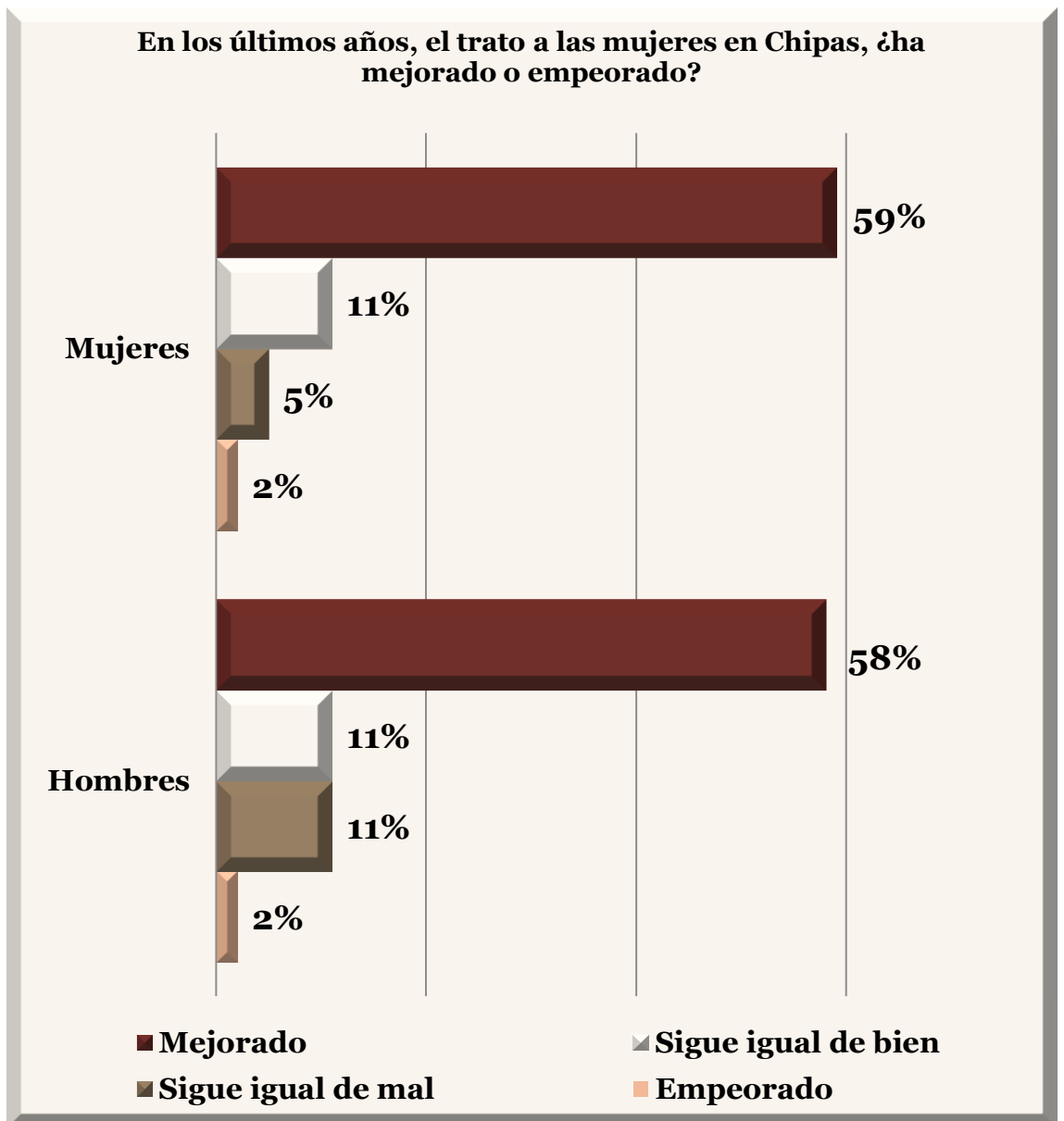
+ No sabe = 100%

Los hombres muestran una tendencia a opinar que existe un mayor respeto hacia los derechos de las mujeres, que ellas mismas.

Por otra parte, las mujeres Tzeltales perciben un respeto más completo hacia sus derechos en su familia, más que en cualquier otro ámbito.

En opinión de más de la mitad de los y las encuestados, prevalece la percepción de que ha habido una mejora en el trato que se da a las mujeres en el estado de Chiapas.

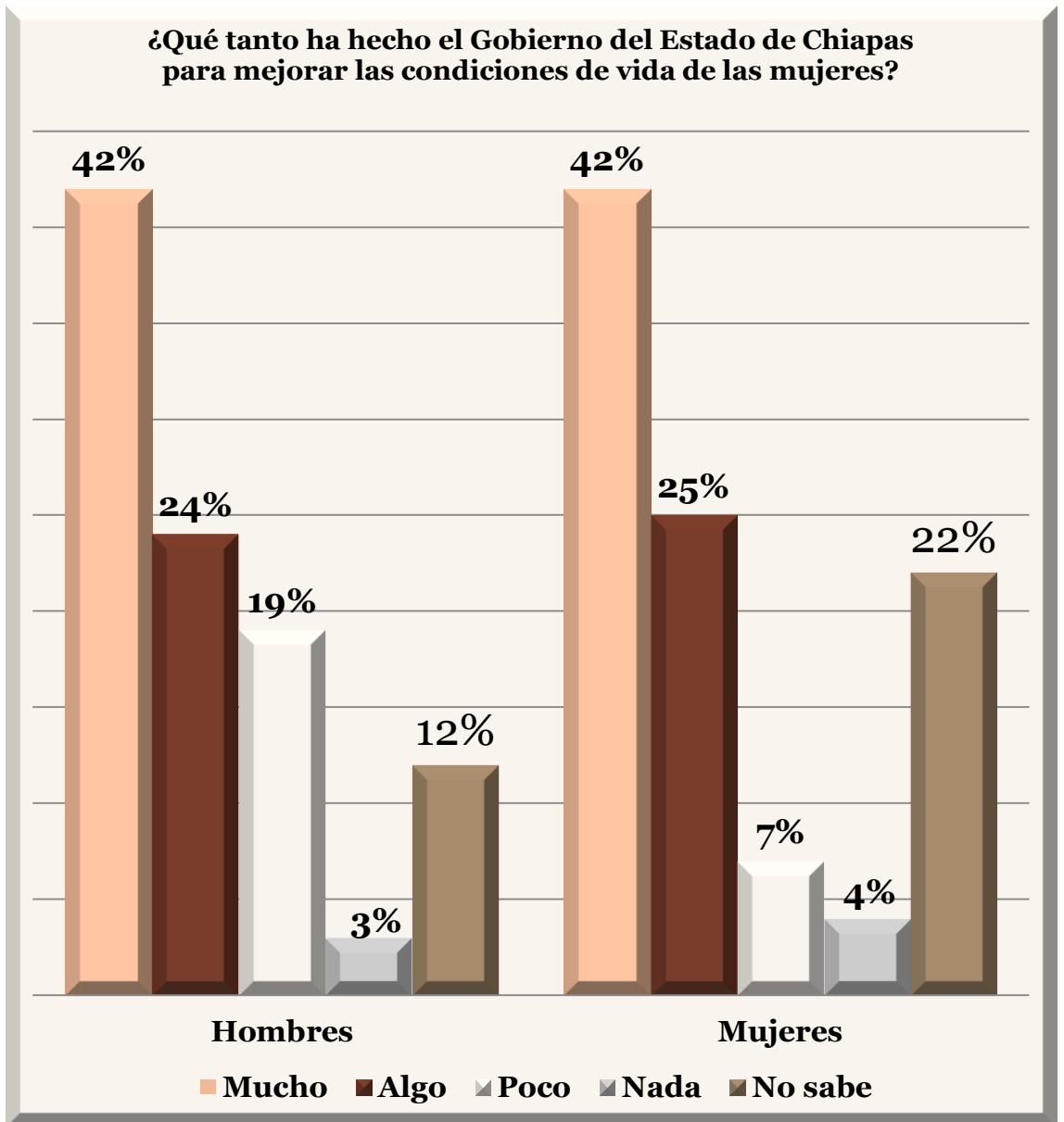
No podemos sin embargo soslayar que más del 20% de las mujeres no supo qué responder a esta pregunta.



+ No sabe o no contesta = 100%

Existe un mediano reconocimiento a los esfuerzos gubernamentales para mejorar las condiciones de vida de las mujeres chiapanecas.

Nuevamente tenemos más de un 20% de mujeres que no contestaron a la pregunta.



Alguna vez ha sentido que sus derechos no han sido respetados por...

	Hombres %	Mujeres %
No tener dinero	44	38
Por su apariencia física o su color de piel	32	24
Por ser Tzeltal	41	28
Por su sexo	16	27
Por su religión	15	18
Por su educación	28	17
Por no hablar español	31	27

Todo parece indicar que los hombres de este grupo étnico consideran que el principal factor por el cual sus derechos no son respetados es la pobreza. También perciben como causas de violación a sus derechos su origen étnico, su color de piel o su falta de instrucción.

Para las mujeres la situación es similar, pero con porcentajes mas bajos en todos los rubros, a excepción del relativo al género.

Las mujeres tienen más o menos oportunidades que los hombres para...

	Más oportunidades %		Igual %		Menos oportunidades	
	H	M	H	M	H	M
Conseguir empleo	13	11	44	40	35	35
Recibir apoyos del gobierno	9	11	71	56	11	15
Tener acceso a servicios de salud	11	6	71	66	10	12
Recibir educación	7	6	68	58	14	20

+ No sabe = 100%

Las mujeres de la etnia Tzeltal opinan que en general están en desventaja frente a los hombres para conseguir empleo, recibir apoyos del gobierno, tener acceso a los servicios de salud o para recibir educación.

Usted está de acuerdo o en desacuerdo con las siguientes frases

	Acuerdo %		Neutral %		Desacuerdo %	
	H	M	H	M	H	M
En una familia, el hombre debe hacerse cargo de la mayoría de los gastos del hogar	55	56	17	9	26	27
Las mujeres deben obedecer en todo a los hombres	36	21	11	12	45	56
La mujer debe encargarse de los quehaceres de la casa	33	29	18	12	38	47
Los hombres deciden cómo se gasta el dinero en la casa	17	7	18	11	56	68
En la familia, la autoridad la debe ejercer el hombre	28	28	16	12	47	45
La mujer tiene el deber de tener relaciones sexuales con su pareja, pero en contra de su voluntad	7	4	9	11	68	69
El hombre tiene derecho de pegarle a la mujer en algunos casos	22	13	5	9	64	61
No tiene caso que las mujeres vaya a la escuela, porque al final se van a quedar en la casa	15	7	11	9	62	67
Es normal que los hombres ganen más que las mujeres	16	11	15	12	56	62
Las mujeres tienen los mismos derechos que los hombres	57	57	11	12	19	12
Los hombres deben decirle a la mujer por quién votar	11	4	10	9	63	71

+ No sabe = 100%



En el ámbito de la familia Tzeltal, prevalece la percepción de que es el hombre quien debe encargarse de aportar los recursos económicos a la familia. Más de un tercio de los hombres opina que la mujer debe obedecer en todo al hombre, pero más de la mitad de las mujeres se manifiesta en contra. De igual manera, hay cierta oposición entre las mujeres, de que deban ser ellas quien se ocupen de todos los deberes de la casa.

También existe oposición a permitir que el hombre sea el único que decida cómo se gastan los recursos económicos de la familia. Ni a que se él quién ejerza la autoridad.

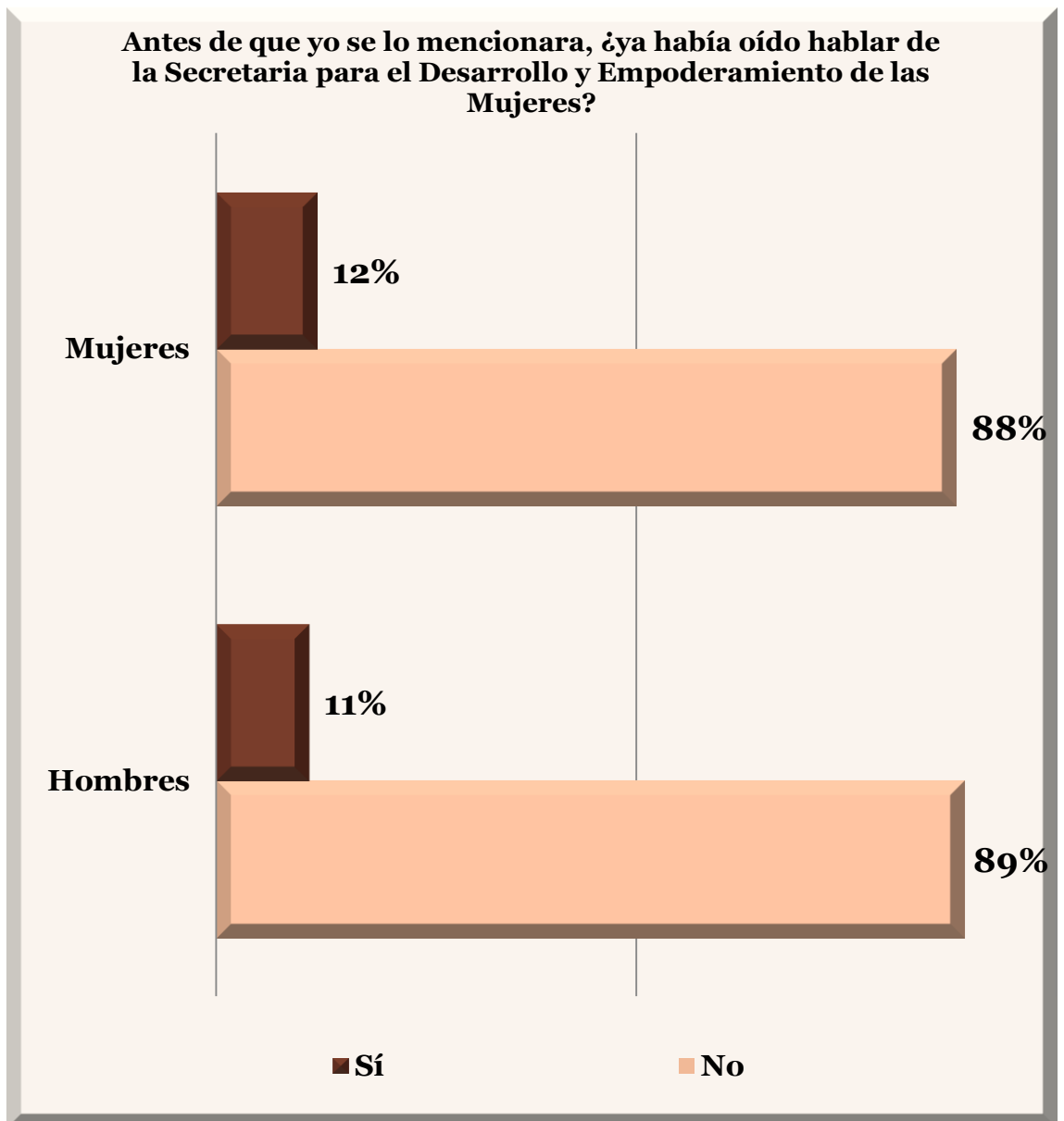
Prácticamente el 70% de los hombres y de las mujeres expresa su desacuerdo con que la mujer se vea obligada a mantener relaciones sexuales con su pareja en contra de su voluntad. Asimismo, una proporción similar está en desacuerdo con que el hombre tenga el derecho de golpear a su pareja.

Prevalece un amplio nivel de desacuerdo con impedir que las mujeres asistan a la escuela o que ganen menos que un hombre por desempeñar el mismo trabajo.

Solamente un poco más de la mitad de las personas encuestadas están de acuerdo con las mujeres tengan los mismos derechos que los hombres.

También hay una gran oposición a que los hombres les ordenen a las mujeres la manera en la que deben de emitir su voto.

Solamente un poco más del diez por ciento de los hombres y de las mujeres entrevistados conocen la existencia de la Secretaría para el Desarrollo y Empoderamiento de las Mujeres.



Conocimiento de los programas de la Secretaría para el Desarrollo y Empoderamiento de las Mujeres

	Sí ha oído		Sí conoce		No conoce	
	H	M	H	M	H	M
Semilla para crecer	7	6	8	15	85	79
Micro Empresas sociales	6	3	7	15	87	82
PAIMES	4	2	7	15	89	83
Créditos de BANMUJER	12	8	6	14	82	78

Tampoco se advierte un amplio conocimiento de los proyectos que realiza la Secretaría para el Desarrollo y Empoderamiento de las Mujeres.

Sin embargo, entre las mujeres existe un poco menos de desconocimiento de estos programas que entre los hombres.

¿Sabe que las mujeres pueden acudir a..., para hacer valer sus derechos? (solamente respuestas afirmativas)

	Hombres %	Mujeres %
Juzgados de Paz Municipales	67	55
Ministerio Público	48	38
Juzgados Mixtos	26	15
Unidades de Atención a mujeres en situación de violencia PAIMES	9	5
DIF Municipal	59	59

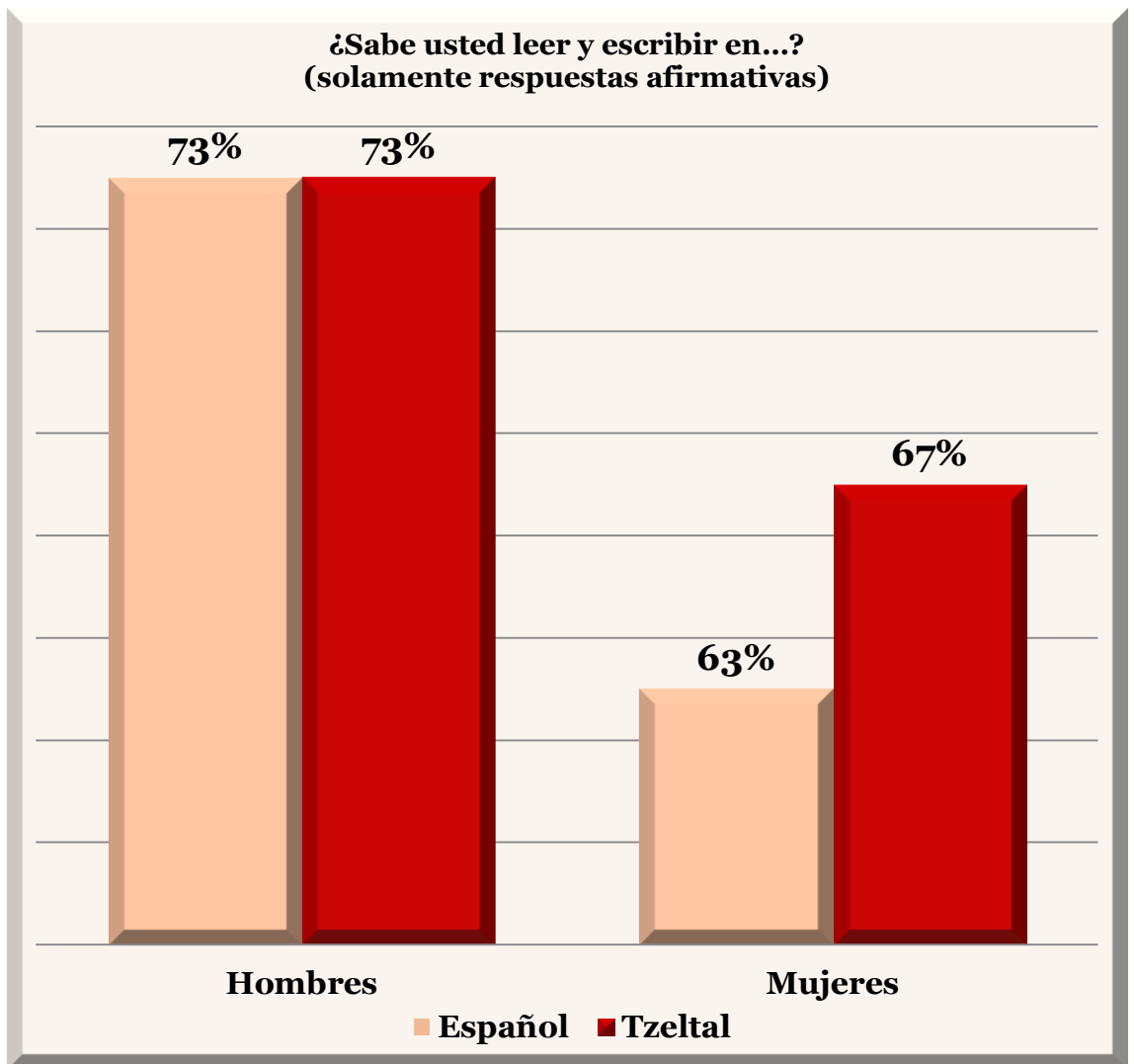
En términos generales son más los hombres que las mujeres, que conocen las instancias gubernamentales existentes, para la defensa de los derechos de las mujeres.

De hecho el conocimiento de ellas es por lo general diez puntos porcentuales menos.

Las instancias más mencionadas por todos y todas son el DIF Municipal, los Juzgados de Paz Municipales y los Ministerios Públicos.

Escolaridad

Se observa una relativa alta tasa de analfabetismo entre hombres, pero es todavía más alta entre mujeres. Lo cual se constituye definitivamente en una clara desventaja laboral y de desarrollo personal para las mujeres Tzeltales.



¿Interrumpió usted sus estudios por alguna de estas razones? (solamente respuestas afirmativas)

	Hombres %	Mujeres %
Por ser hombre / mujer	13	29
Por ser indígena	12	8
Por razones económicas	51	45
Porque quiso	14	7
Porque se casó o tuvo hijos	17	19

De acuerdo con lo expresados por los hombres y las mujeres entrevistadas, la falta de recursos económicos es por mucho la principal razón por la que se ven interrumpidos los estudios de los Tzeltales.

Además tres de cada diez mujeres mencionan que dejaron de estudiar por razones de género, lo cual es una forma de discriminación.

Nivel de estudios cursados

	Hombres %	Mujeres %
Sin estudios	14	20
Primaria incompleta	19	25
Primaria completa	17	23
Secundaria incompleta	10	7
Secundaria completa	17	7
Preparatoria	14	12
Técnica	1	2
Universidad	7	2

+ No sabe = 100%

La desventaja educativa y marginación de las mujeres queda en evidencia, la observar que siete de cada diez mujeres tienen como escolaridad máxima la primaria o no cursaron ningún estudio.

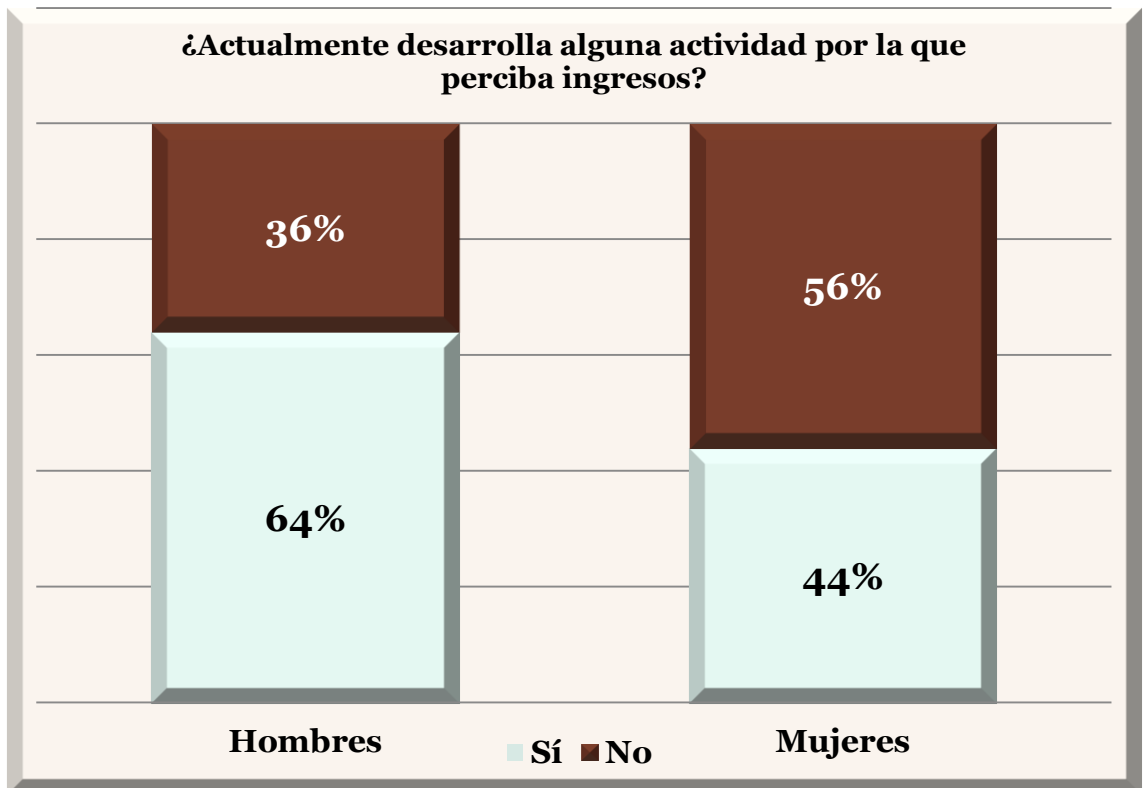
Mientras que la proporción de hombres en esta misma circunstancia es de solamente cinco de cada diez.

Actividad económica

La pobreza en la que viven los Tzeltales se explica cuando vemos que solamente el 64% de los hombres y el 44% de las mujeres refiere percibir ingresos económicos por realizar alguna actividad.

Los hombres se dedican principalmente a las tareas del campo, al comercio y a trabajos manuales por cuenta propia. Mientras que casi la mitad de las mujeres es ama de casa. Una cuarta parte de las amas de casa informa llevar a cabo alguna actividad para ganar ingresos adicionales para la familia, básicamente haciendo artesanías o vendiendo frutas y verduras.

Las mujeres que trabajan se dedican primordialmente al comercio o al campo.





GOBIERNO FEDERAL

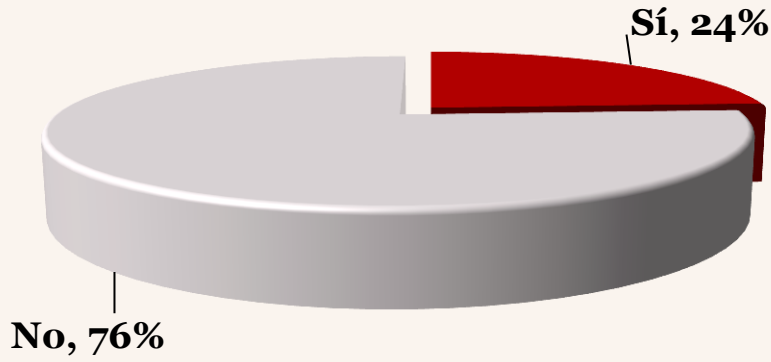
Este producto es generado con recursos del Programa de Fortalecimiento a la Transversalidad de la Perspectiva de Género. Este Programa es público ajeno a cualquier partido político. Queda prohibido su uso con fines distintos a los establecidos en el programa.

Ocupación

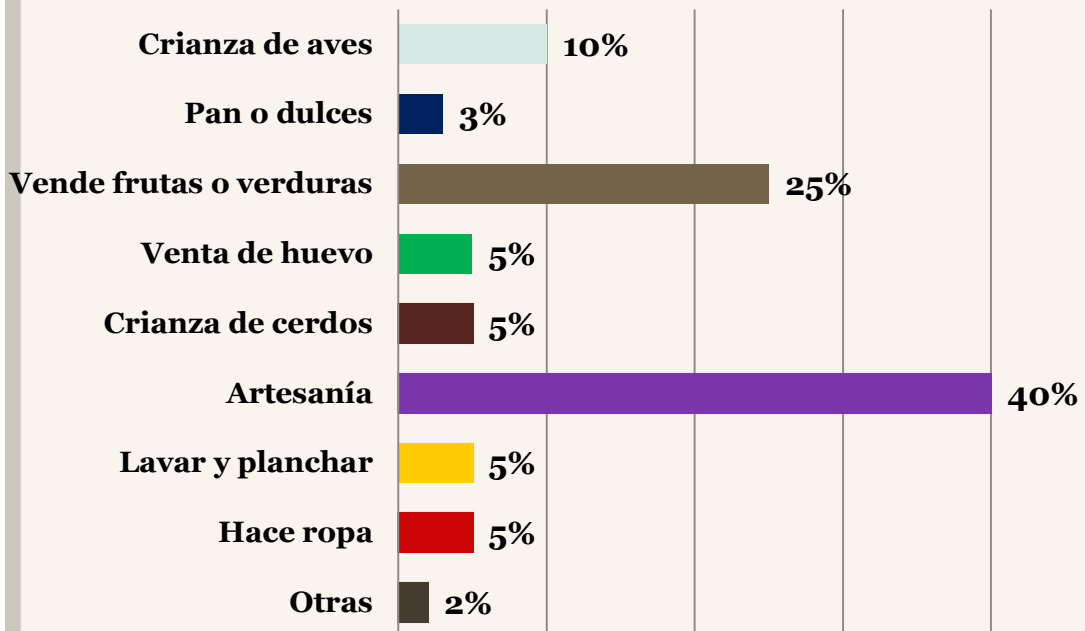
	Hombres %	Mujeres %
Trabajador de gobierno	7	2
Trabajador del sector privado	4	1
Profesionista independiente	-	-
Comerciante	16	17
Trabajador por cuenta propia	16	2
Estudiante	5	5
Ama de casa	-	47
Desempleado	7	-
Jubilado o pensionado	1	-
Campesino o jornalero	28	11
Maestro	3	2
Otras actividades	2	4

+ No responde = 100%

Además de ser ama de casa, ¿realiza alguna actividad que le permita tener ingresos económicos extras?



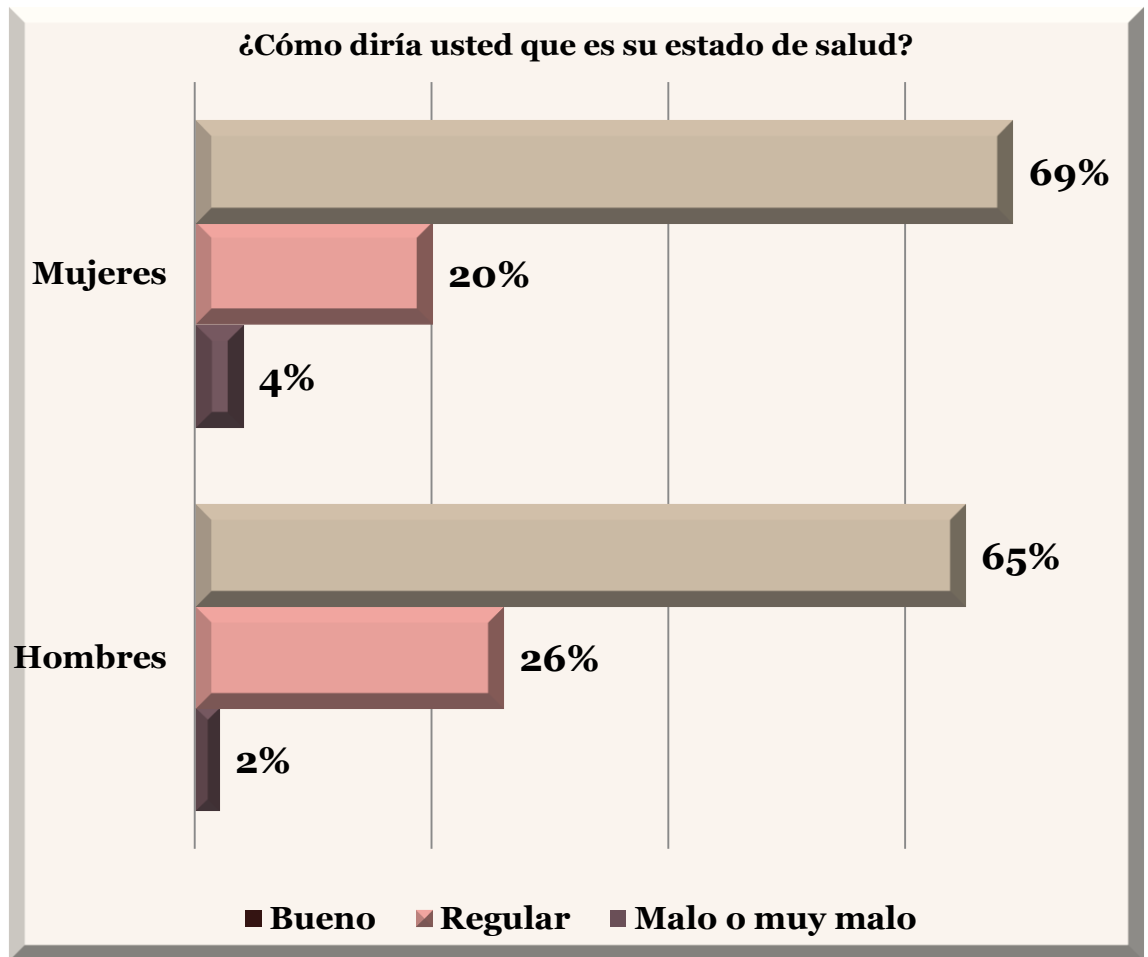
En este caso, ¿qué actividad realiza?



Salud y adicciones

Prácticamente siete de cada diez personas se considera en buen estado de salud.

En caso de enfermarse, poco más de la mitad acude al médico (particular o del servicio público). También vemos que poco menos de la cuarta parte prefiere utilizar los servicios de un curandero o médico tradicional.



+ No sabe o no contesta = 100%

Cuando usted se enferma, ¿a quién acude para curarse?

	Hombres %	Mujeres %
Médico particular	14	9
Médico de los servicios públicos de salud	36	46
Dispensario de la Iglesia	-	-
A la farmacia	11	9
Curandero o médico tradicional	23	23
Con nadie	6	7
Amigos, vecinos o familiares	-	-

+ No responde = 100%

Tres de cada diez hombres Tzeltales fuma, en contraste solamente tres de cada diez mujeres lo hace.

El 33% de los hombres aceptan consumir bebidas alcohólicas, pero solamente el 9% tiene la costumbre de ingerirlas. Las bebidas más populares son el aguardiente y la cerveza.

Por otra parte, vemos que los hombre fuman en promedio dos cigarrillos al día y consumen bebidas alcohólicas tres días a las semana. Mientras que las mujeres que fuman consumen tres cigarrillos diarios en promedio y consumen licor menos de dos días a la semana.

En ningún caso se reporta consumo de drogas, ni siquiera ocasional.

Consumo de tabaco

	Hombres %	Mujeres %
Sí	27	3

Cuántos cigarros fuma al día

Promedio diario	2.0	2.6
------------------------	-----	-----

Consumo de bebidas alcohólicas

No consume	67	91
Cerveza	11	1
Aguardiente	18	8
Ron	-	-
Otras	4	-

Cuántos días a la semana consume bebidas alcohólicas

Promedio semanal	2.7	1.6
-------------------------	-----	-----

Ha probado alguna droga

Nunca	100	100
Mariguana	-	-
Cocaína	-	-
Heroína	-	-
Cemento o solventes	-	-
Otras drogas	-	-

+ No responde = 100%

¿Qué tan grave es en su comunidad el problema de...?

	Grave o muy grave %		Algo o poco grave %		Nada grave %	
	H	M	H	M	H	M
Alcoholismo	55	62	29	20	2	1
Drogadicción	36	39	30	24	7	7
Pandillerismo	19	22	28	19	15	14

+ No responde = 100%

Desde la perspectiva de las personas encuestadas, el alcoholismo es un problema serio entre la comunidad Tzeltal. Situación cuya gravedad es más ampliamente percibida por las mujeres.

En segundo término se ubica la drogadicción y en tercer lugar está el pandillerismo.

Acceso a los servicios de salud (respuestas afirmativas)

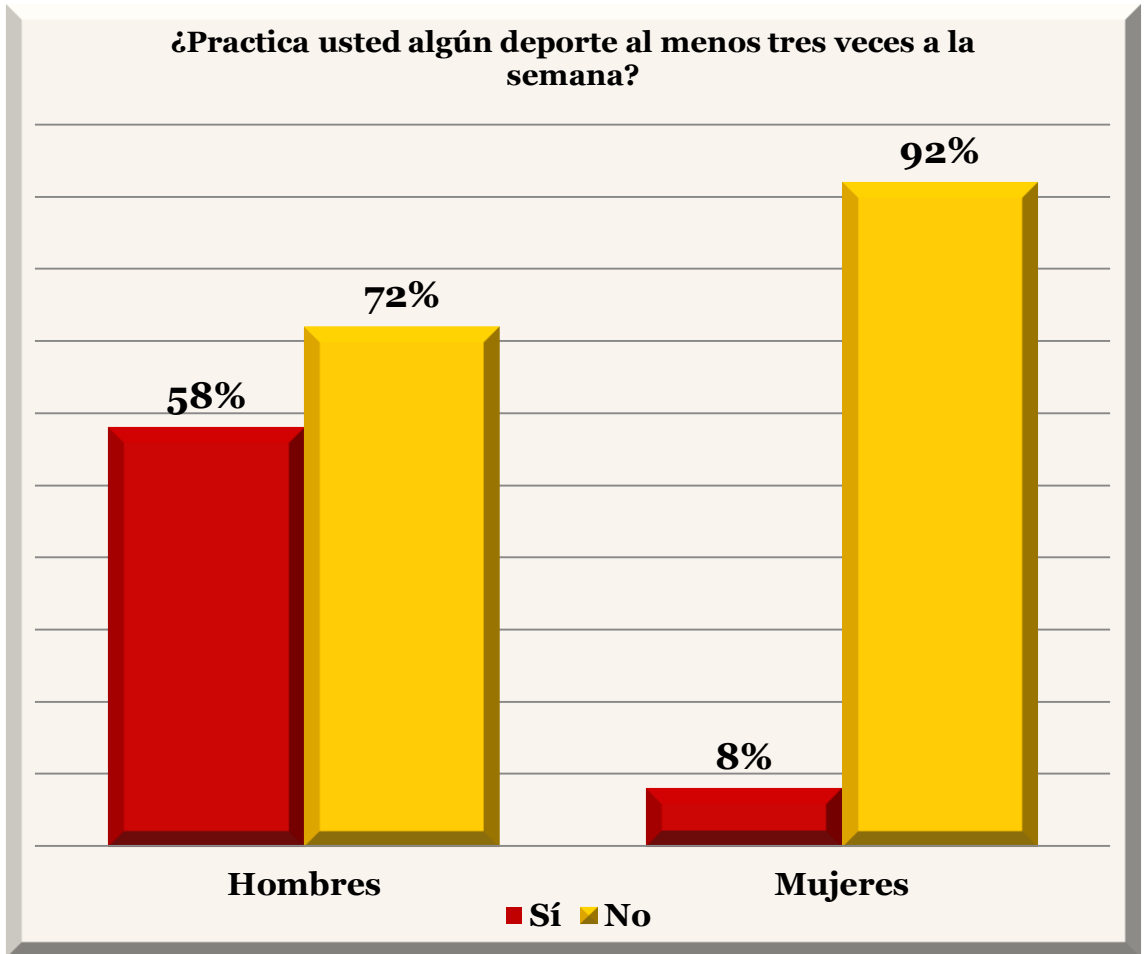
	Hombres %	Mujeres %
Tiene Seguro Popular	67	81
Cuenta con IMSS	8	7
Cuenta con ISSSTE	6	4
Cuenta con ISSTECH	3	1
Tiene acceso a una Clínica de Salubridad	13	13

Todo parece indicar que son más las mujeres que tienen acceso a los servicios de salud que los hombres.

Cuando menos el 81% de las mujeres manifiesta contar con el Seguro Popular. Mientras que la cifra de hombres que goza de esta prestación es más bajo, llegando solamente al 67%.

En la práctica cotidiana de alguna actividad deportiva, se percibe una clara diferencia entre hombres y mujeres. Puesto que los hombres suelen practicar algún deporte con mucho mayor frecuencia que las mujeres. Aun cuando el porcentaje total es bajo.

¿Practica usted algún deporte al menos tres veces a la semana?



Programas sociales

Existen dos programas federales que son ampliamente conocidos por la población Tzeltal: el Seguro Popular y Oportunidades. Ambos gozan además de una muy buena percepción entre este grupo étnico.

También son muy conocidos los programas sociales para apoyar a los adultos mayores: Amanecer y 70 y más.

De igual manera, se advierte un amplio conocimiento del programa PROCAMPO.

Conocimiento y opinión de programas sociales

	Sí conoce %		Buena opinión %		Mala opinión %	
	H	M	H	M	H	M
Amanecer	83	77	44	42	-	1
Oportunidades	94	95	67	79	1	-
70 y más	81	75	43	36	1	1
Seguro Popular	96	95	74	77	-	-
PROCAMPO	89	87	56	49	-	-
Semilla para crecer	16	21	12	18	1	1

+ No sabe o no conoce = 100%

¿Cuenta usted o alguien de su familia con alguno de los siguientes programas sociales?

	Sí el entrevistado		Sí un familiar		Nadie	
	%	%	%	%	%	%
	H	M	H	M	H	M
Amanecer	6	8	21	24	73	68
Oportunidades	12	59	53	20	35	21
70 y más	7	2	13	20	80	78
Seguro Popular	58	69	9	11	33	20
PROCAMPO	19	3	17	32	64	65
Semilla para crecer	1	1	3	6	96	93

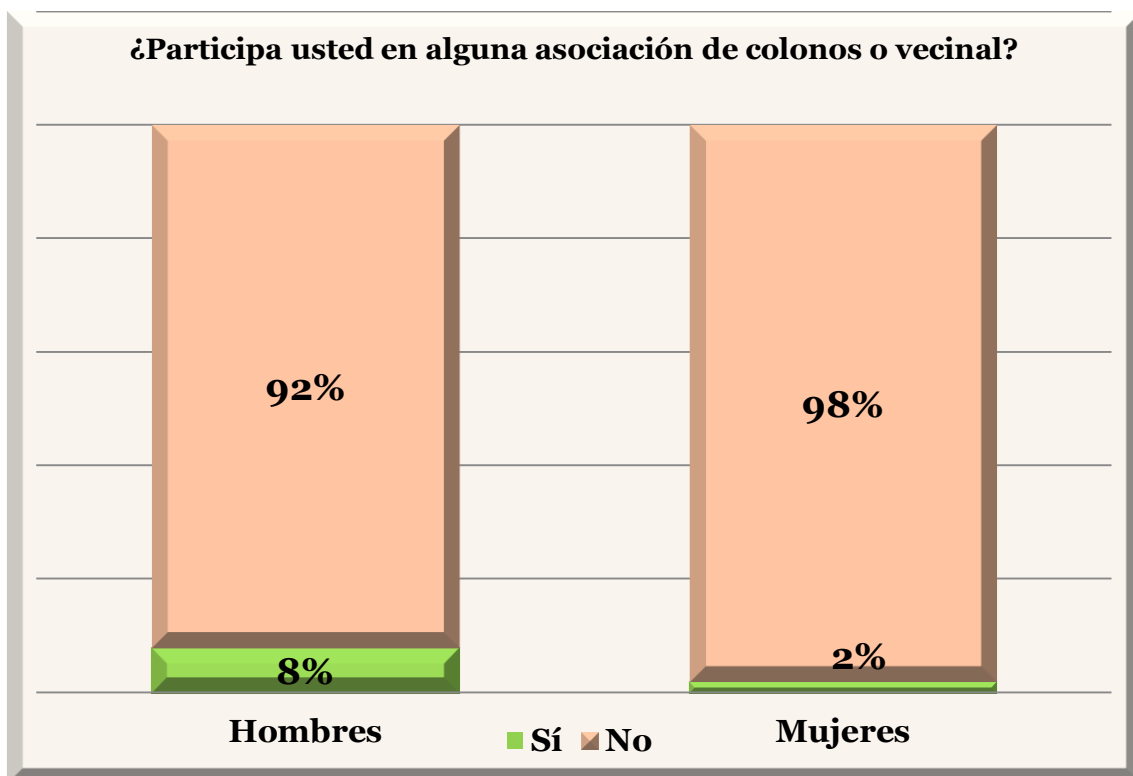
+ No sabe o no conoce = 100%

Participación social y política

Son realmente muy pocas las personas de este grupo étnico que participan en actividades de colonos o vecinos.

Por otra parte, una altísima proporción de personas informan contar con una credencial para votar vigente.

Casi el 90% manifiesta que sí acudió a votar en las elecciones locales pasadas. Además de que casi la totalidad de hombres y mujeres aseguran que lo harán en las elecciones del 2012.



Elecciones y participación ciudadana (solamente respuestas afirmativas)

	Hombres %	Mujeres %
Tiene credencial para votar con fotografía	96	89
Votó en las elecciones locales de 2011	89	87
Piensa votar en las elecciones de 2012	99	99

La población Tzeltal no muestra una clara cultura de la legalidad. Llama la atención el alto porcentaje de personas que no respondieron a estas preguntas.

De cualquier manera no es alto el porcentaje de quienes están de acuerdo con que el pueblo debe obedecer siempre las leyes.

También se manifiesta cierto acuerdo con que el pueblo puede cambiar las leyes que si no le parecen.

Concepto de Ley

	Acuerdo %		Neutral %		Desacuerdo %	
	H	M	H	M	H	M
El pueblo debe obedecer siempre las leyes	38	38	19	15	29	22
El pueblo puede cambiar las leyes si no les parecen	35	27	22	17	18	17
El pueblo puede desobedecer las leyes que le parezcan injustas	21	22	24	15	19	15

+ No sabe o no conoce = 100%

Perspectiva de género

De acuerdo con lo expresado por las encuestadas, ellas gozan de un cierto nivel de libertad.

En especial en lo referente a escoger amistades o a decidir la manera en la que van a votar.

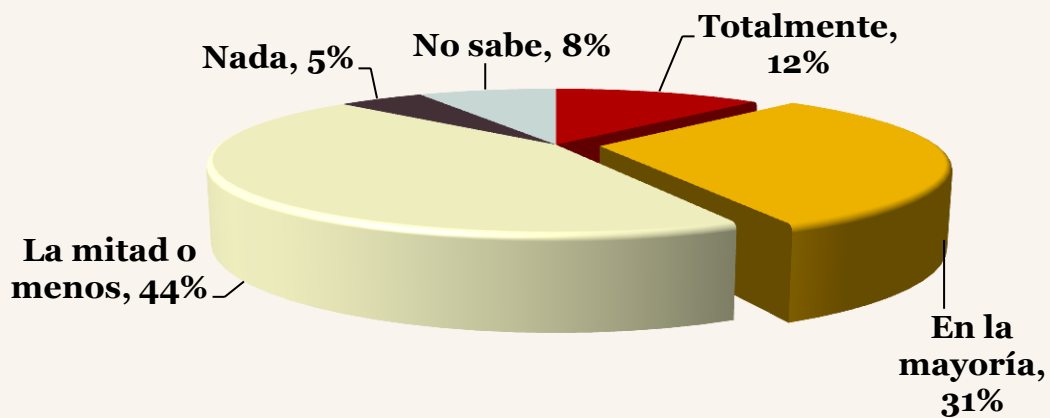
Mientras que tienden a avisar a su pareja cuando salen solas de día o de noche, o para participar en actividades fuera del hogar, como es el caso de las iglesias o las reuniones vecinales.

En el caso del uso de anticonceptivos tienden a pedir permiso a su pareja para utilizarlos.

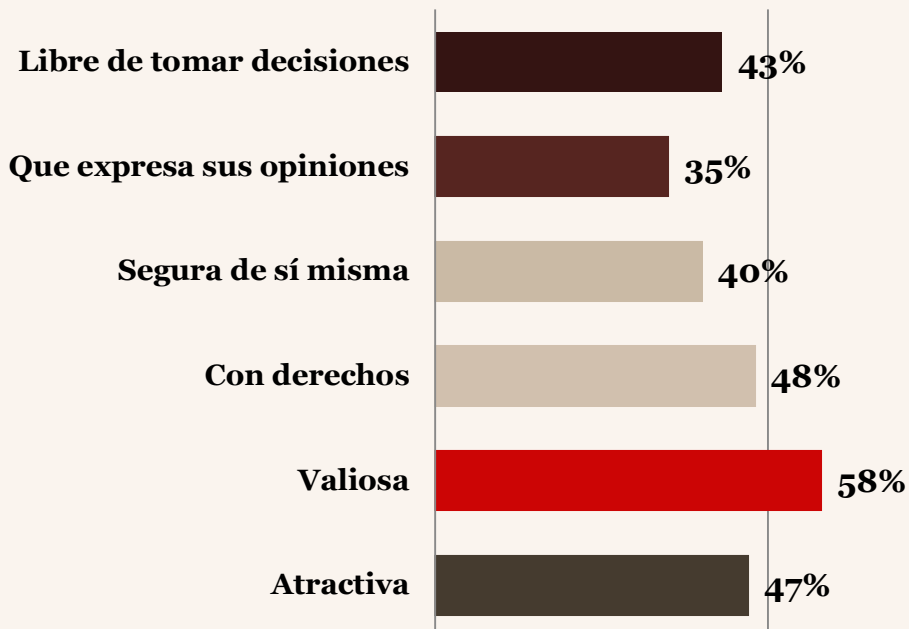
¿Usted pide permiso o avisa a su pareja para...?

	Pide permiso %	Avisa %	Ni pide permiso, ni avisa %
Decidir por quién votar	15	37	34
Usar anticonceptivos	35	25	17
Salir sola de día	14	59	15
Salir sola de noche	22	60	6
Escoger amistades	16	30	32
Participar en actividades de la Iglesia	25	39	14
Participar en actividades de la comunidad	24	41	13

¿Qué tanto depende económicamente de su pareja?

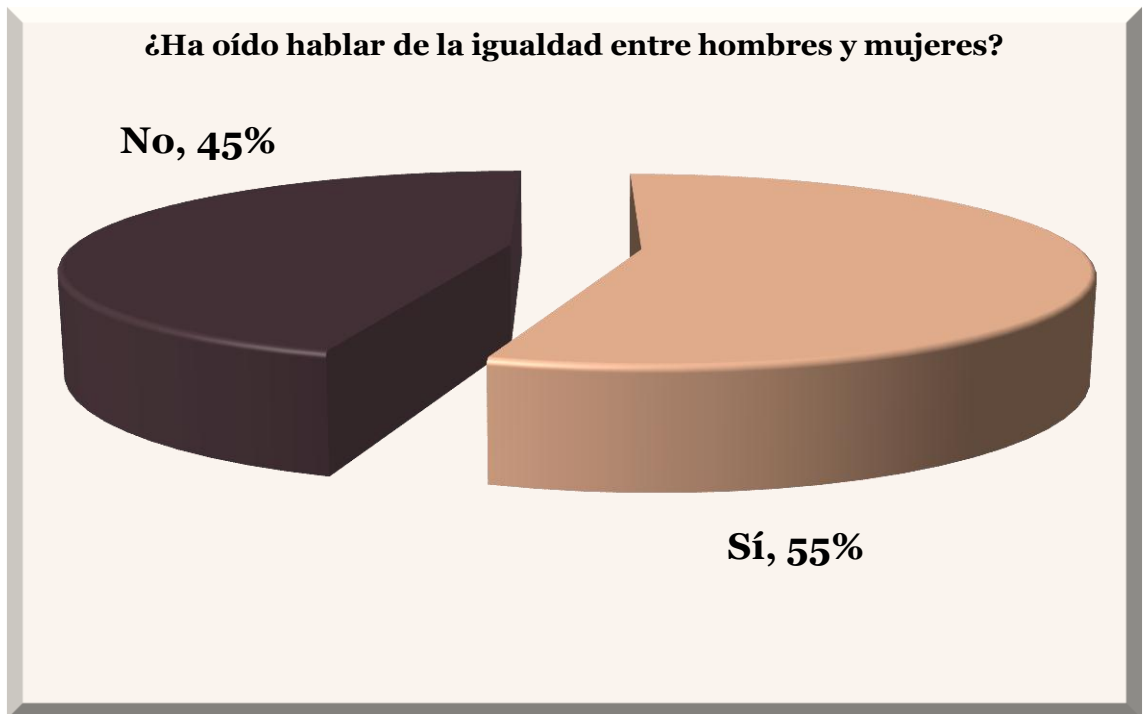


¿Usted se considera...? (solamente respuestas afirmativas)



Los resultados de la encuesta indican que las mujeres Tzeltales son un grupo social con una pobre percepción de sí mismas. Base señalar que menos de la mitad de ellas se perciben como personas atractivas, con derechos, seguras de sí mismas, que expresan sus opiniones o que toman sus decisiones.

Es también desalentador que poco menos de la mitad de ellas haya escuchado hablar de la igualdad entre hombres y mujeres.



¿Acostumbra usted...? (solamente respuestas afirmativas)

	%
Salir a divertirse sola con sus amigas	18
Platicar con sus vecinas	52
Reunirse con familiares	52
Ir a reuniones de su Iglesia	37
Ir a reuniones de colonos o vecinos	22


+No= 100%

Solamente la mitad de las mujeres que participaron en la encuesta platican con sus vecinas o se reúnen con familiares en su tiempo libre.

En menor proporción asisten a reuniones de su Iglesia.

Y son todavía menos aquellas que salen con sus amigas o que acuden a reuniones de colonos o vecinos.

¿Conoce usted algún método anticonceptivo?



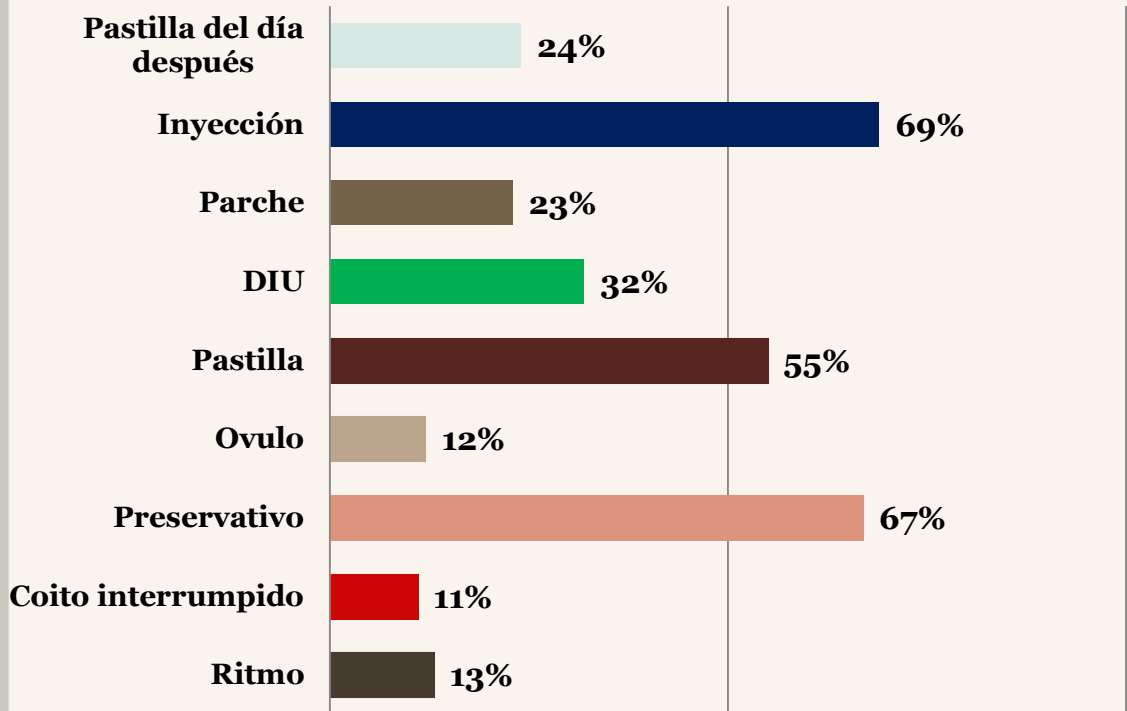
Menos de la mitad de las mujeres Tzeltales conocen algún método anticonceptivo.

Quienes sí los conocen, se refieren principalmente al preservativo y a las inyecciones, y en menor medida a las pastillas.

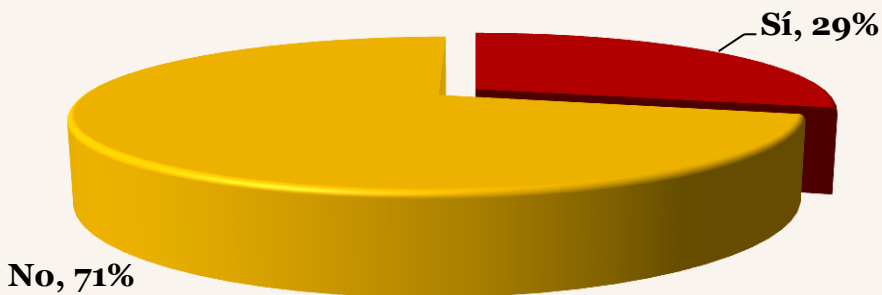
Solamente tres de cada diez mujeres que tienen vida en pareja utilizan algún método para evitar embarazos no deseados.

Ellas acuden principalmente a los médicos o a las enfermeras para que les recomienden el método a utilizar.

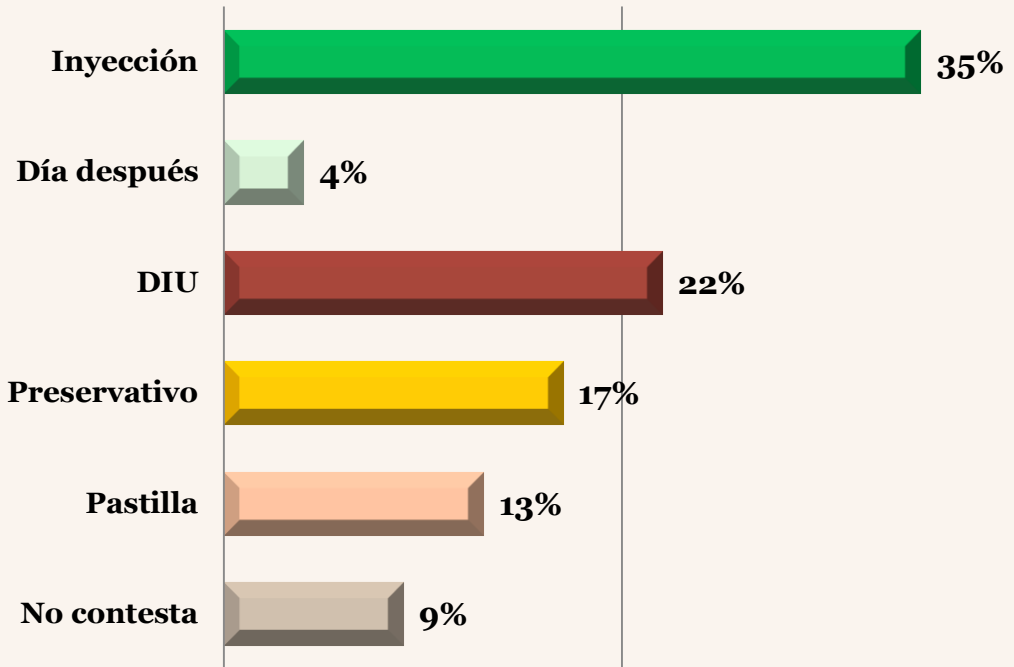
¿Cuál de los siguientes métodos anticonceptivos conoce? (solamente respuestas afirmativas)



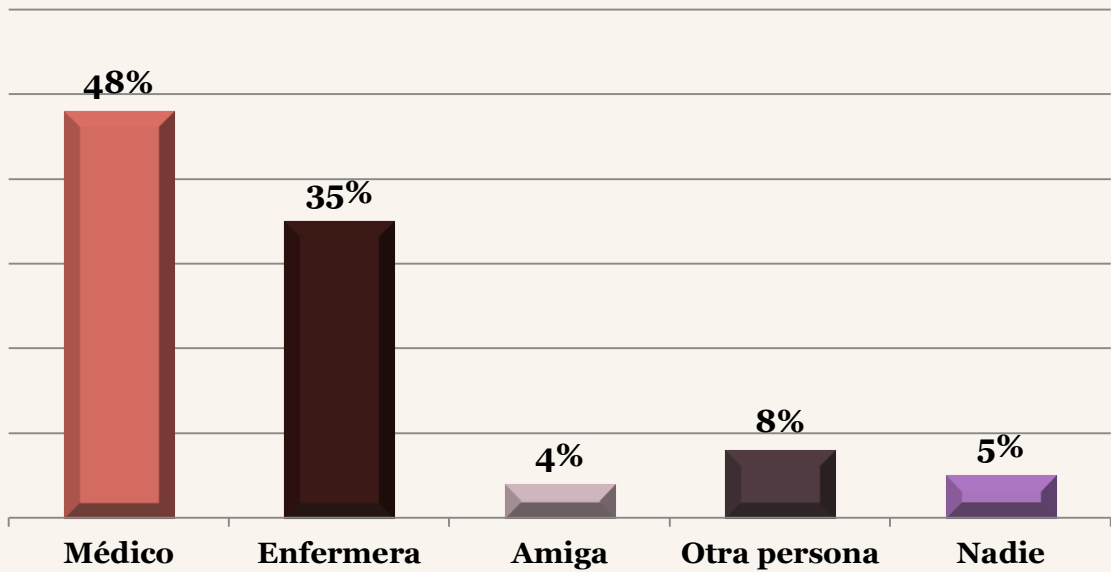
Actualmente, ¿utiliza usted algún método anticonceptivo?



¿Qué método anticonceptivo utiliza usted en estos momentos?



¿Quién le recomendó ese método anticonceptivo?



Recomendaciones

Con base en los resultados en este diagnóstico, nos permitimos plantear las siguientes recomendaciones, para coadyuvar en la generación de mejores condiciones de vida de las mujeres indígenas en el estado de Chiapas, las cuales se encuentran comprendidas dentro del PLAN DE DESARROLLO CHIAPAS SOLIDARIO 2007-2012 MILENIO (Programa Sectorial de Desarrollo Social inscrito en el Eje 2 de Desarrollo Social y Combate a la Desigualdad PDCHS 2007-20012 apegado a los ODM).

- ➊ Fomentar entre las mujeres indígenas una postura de mayor orgullo étnico e instrumentar un rescate a sus costumbres y lengua (*Eje 2.4.3.1, objetivo 1, estrategia 1.2.*)
- ➋ Incrementar el nivel educativo entre las mujeres indígenas, pues se ha demostrado que tienen menores oportunidades de educación que los hombres. Asimismo, la baja escolaridad limita sus oportunidades laborales y les resta autonomía económica frente a los hombres (*Eje 2.4*)
- ➌ Buscar la manera de romper el círculo vicioso que genera la violencia de género al interior de las familias indígenas. Es lamentable ver que el patrón de violencia física, verbal y psicológica sigue estando presente en la realidad de estas mujeres. También es importante trabajar con las madres de familia, para que no continúen marginando a sus propias hijas y privilegiando a los hijos varones (*Eje 2.4. objetivo 1*)

Recomendaciones

- ✦ Las mujeres indígenas enfrentan todos los días un esquema de opresión por parte de los hombres. Por lo que recomendamos ampliamente que se elabore un programa de difusión amplia y permanente de las instancias ante las cuales pueden acudir en busca de apoyo las mujeres indígenas que son víctimas de violencia (*Eje 2.4.1. objetivo 1*)
- ✦ Tomando en cuenta que los resultados de la encuesta indican que el padre de familia es el principal agresor, recomendamos que se lleven a cabo talleres y pláticas, tendientes a cambiar estos patrones de comportamiento que están tan arraigados entre los grupos étnicos del estado de Chiapas (*Eje 2.4.3. objetivo 1, estrategia 1.2.*)
- ✦ Puesto que en muchas ocasiones las mujeres no denuncian la violencia de la que son víctimas, por miedo a quedar sin sustento, recomendamos que este problema se aborde desde dos ángulos. Por una parte, brindando herramientas a las mujeres para disminuir su dependencia económica y por la otra ofreciendo hogares de acogida, para mujeres indígenas víctimas del maltrato (*Eje 2.4.3. objetivo 1, estrategia 1.2.*)

Recomendaciones

- Resulta lamentable que las mujeres indígenas tengan tan escaso conocimiento de los métodos anticonceptivos y todavía es más grave que no los utilicen por miedo o por ignorancia. Es por ello prioritario llevar a cabo campañas de difusión e información de salud reproductiva y planeación familiar entre las mujeres indígenas (*Eje 2.4.3. objetivo 1, estrategia 1.1.*)
- Hemos podido observar que muchas mujeres indígenas desconocen sus derechos, o lo que es peor, consideran que no tienen más derechos que aquellos que los hombres quieran darles. Por lo que recomendamos que se ofrezcan pláticas y talleres entre las mujeres indígenas, para que conozcan sus derechos y las instancias que los protegen (*Eje 2.4.3. objetivo 1, estrategia 1.2.*)

Recomendaciones

- ✦ Otra situación verdaderamente lamentable, es que las mujeres indígenas tengan a tener una baja autoestima y una pobre opinión sobre ellas mismas. Esta actitud evita que se perciban así mismas como seres humanos valiosos y con derechos. Recomendamos por lo tanto ampliamente, que las instancias gubernamentales trabajen en conjunto con las comunidades indígenas, para que las mujeres cambien esta percepción y mejoren su autoestima (*Eje 2.4.3. objetivo 1, estrategia 1.1.*)