



GOBIERNO FEDERAL

Este producto es generado con recursos del Programa de Fortalecimiento a la Transversalidad de la Perspectiva de Género. Este Programa es público ajeno a cualquier partido político. Queda prohibido su uso con fines distintos a los establecidos en el programa.



# ZOQUES

## Diagnóstico del grupo étnico

Enero 2012



Chiapas  
Gobierno  
del Estado

Secretaría para el Desarrollo y  
Empoderamiento de las Mujeres



**GOBIERNO  
FEDERAL**

Este producto es generado con recursos del Programa de Fortalecimiento a la Transversalidad de la Perspectiva de Género.  
Este Programa es público ajeno a cualquier partido político. Queda prohibido su uso con fines distintos a los establecidos en el programa.



# INTRODUCCIÓN



**GOBIERNO  
FEDERAL**



Este producto es generado con recursos del Programa de Fortalecimiento a la Transversalidad de la Perspectiva de Género.  
Este Programa es público ajeno a cualquier partido político. Queda prohibido su uso con fines distintos a los establecidos en el programa.



**Vivir Mejor**

# INDICE

<b>INTRODUCCIÓN</b>	<b>3</b>
<b>METODOLOGÍA</b>	<b>6</b>
<b>Percepción de grupo étnico</b>	<b>8</b>
<b>Situación familiar</b>	<b>15</b>
<b>Violencia intrafamiliar</b>	<b>19</b>
<b>Violencia conyugal</b>	<b>25</b>
<b>Derechos y gobierno</b>	<b>28</b>
<b>Escolaridad</b>	<b>40</b>
<b>Actividad económica</b>	<b>43</b>
<b>Salud y adicciones</b>	<b>46</b>
<b>Programas sociales</b>	<b>52</b>
<b>Participación social y política</b>	<b>54</b>
<b>Perspectiva de género</b>	<b>56</b>
<b>Recomendaciones</b>	<b>63</b>



GOBIERNO  
FEDERAL

Este producto es generado con recursos del Programa de Fortalecimiento a la Transversalidad de la Perspectiva de Género.  
Este Programa es público ajeno a cualquier partido político. Queda prohibido su uso con fines distintos a los establecidos en el programa.

# INTRODUCCIÓN

Considerando que la población indígena es un segmento muy vulnerable y con una cultura poco propicia para la equidad de género.

Es de vital importancia conocer cuál es la situación actual de las mujeres indígenas en diversos ámbitos sociales, tales como: escolaridad, actividades económicas, condiciones de salud, acceso a los servicios de salud, sexualidad, valores, violencia de todo índole, discriminación, adicciones, conocimiento de sus derecho, participación social, hogares mono parentales, etc.

Un punto relevante dentro del estudio, es conocer cómo se ve a sí misma la mujer indígena y saber su grado de conciencia sobre su propio valor como ser humano. Es decir, su propia concepción como mujer.

También es muy importante saber cuál es la perspectiva de equidad de género de los hombres indígenas, puesto que por su formación cultural resulta menos sensible a la igualdad entre hombres y mujeres.

La información obtenida en esta investigación tendrá suma importancia, para el diseño e instrumentación de acciones necesarias para apoyar a este segmento de la población



**GOBIERNO  
FEDERAL**

Este producto es generado con recursos del Programa de Fortalecimiento a la Transversalidad de la Perspectiva de Género.  
Este Programa es público ajeno a cualquier partido político. Queda prohibido su uso con fines distintos a los establecidos en el programa.



# METODOLOGÍA

# METODOLOGÍA

<b>Población de estudio</b>	Hombres y mujeres mayores de edad, pertenecientes a la etnia Zoque
<b>Cobertura geográfica</b>	Localidades pobladas por la etnia Zoque
<b>Fecha del levantamiento</b>	Del 1º al 15 de diciembre de 2011
<b>Tamaño de muestra</b>	340 cuestionarios
<b>Confianza y error máximo</b>	95% de confianza y un error estadístico de $\pm 5.3\%$
<b>Personal involucrado</b>	8 encuestadoras 2 supervisores 1 coordinador de campo 2 codificadores 4 capturistas 1 investigador 1 responsable de investigación
<b>Realización</b>	Focus Investigaciones de Mercado y Estudios de Opinión, S.C.



**GOBIERNO  
FEDERAL**

Este producto es generado con recursos del Programa de Fortalecimiento a la Transversalidad de la Perspectiva de Género.  
Este Programa es público ajeno a cualquier partido político. Queda prohibido su uso con fines distintos a los establecidos en el programa.

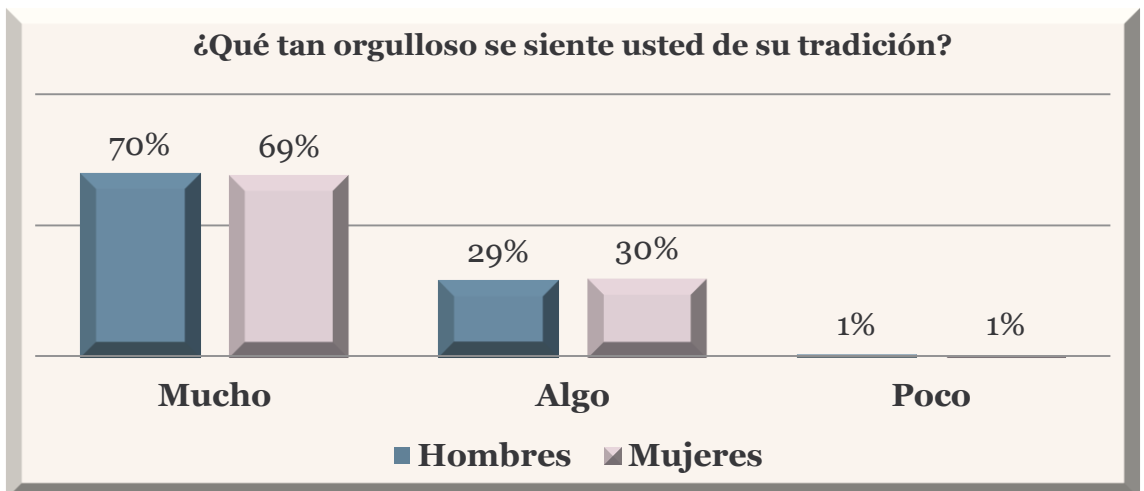
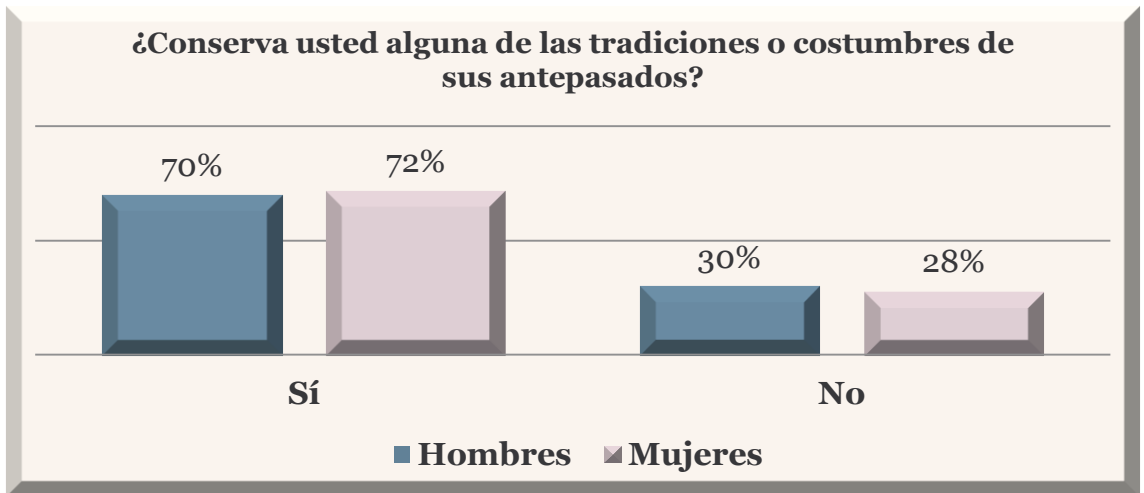


# RESULTADOS

# Percepción del grupo étnico

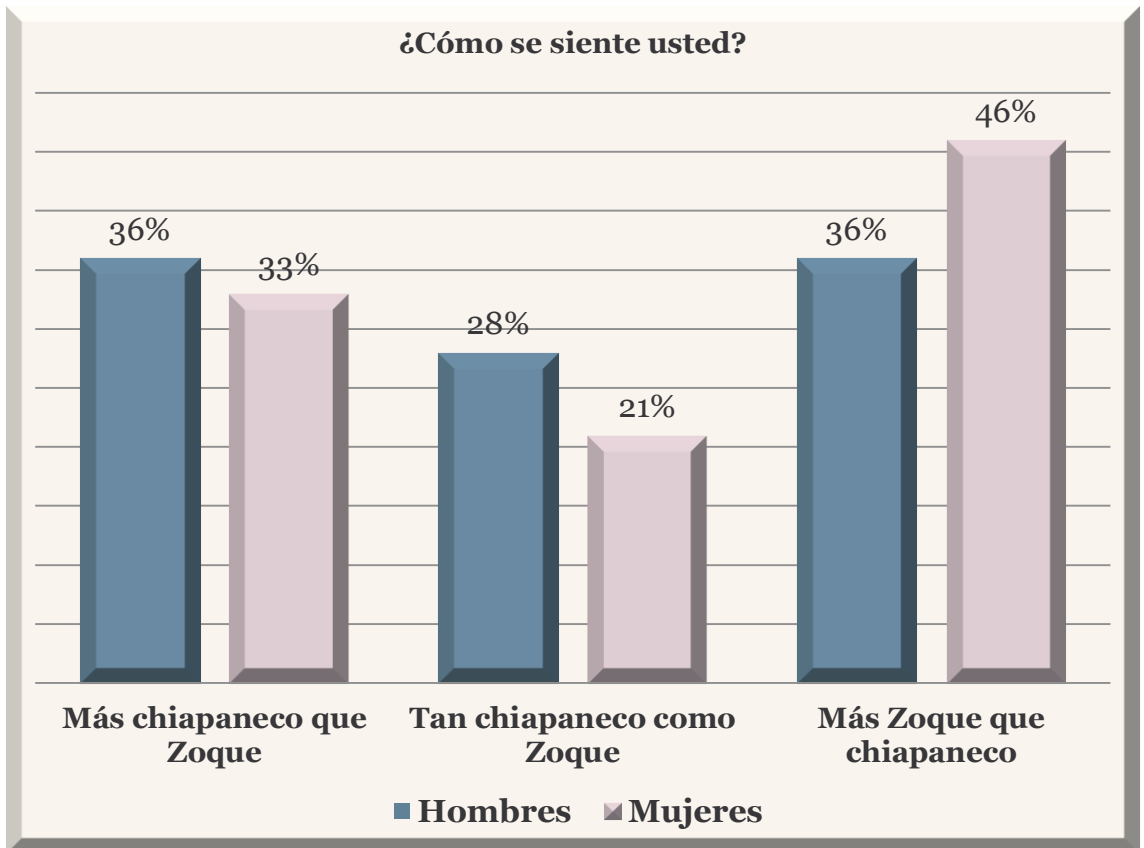
Todas las personas entrevistadas se identifican a sí mismas como pertenecientes a la etnia Zoque.

La mayoría de ellos aseguran conservar tradiciones que los identifican como Zoques. Asimismo, se percibe un alto grado de orgullo por pertenecer a este grupo étnico.





Con respecto a su propia definición como individuos, existe una división de opiniones. Con una ligera tendencia a considerarse a sí mismo más Zoques que chiapanecos. Se observa que esta percepción a autodefinirse como Zoques es más frecuente entre las mujeres que entre los hombres.



## ¿Qué tanto se respetan los derechos de los Zoques?

	Mucho %		Algo %		Poco %		Nada %	
	H	M	H	M	H	M	H	M
<b>En México</b>	20	15	33	28	35	43	10	12
<b>En Chiapas</b>	43	36	45	49	12	14	-	1
<b>En su municipio</b>	72	67	20	26	7	4	1	2
<b>En su comunidad</b>	79	72	16	20	5	6	-	1

+ No sabe = 100%

Los resultados de la encuesta indican que los Zoques en general sienten que existe un aceptable nivel de respeto a sus derechos en su municipio y en su comunidad. Descendiendo esta percepción cuando se habla de un ámbito geográfico mayor, como lo es el estado de Chiapas y la República Mexicana.

Cabe señalar que los hombres tienen una mejor opinión con referencia al respeto a sus derechos que las mujeres.

## ¿Cuál es el principal problema que enfrentan los Zoques?

	<b>Hombres</b> %	<b>Mujeres</b> %
<b>Pobreza</b>	84	86
<b>Falta de apoyos del gobierno</b>	70	56
<b>Discriminación</b>	69	58
<b>Falta de servicios de salud</b>	63	59
<b>Falta de escuelas</b>	56	54
<b>Desempleo</b>	51	58
<b>Inseguridad</b>	30	23
<b>No hablar español</b>	20	23
<b>Falta de respeto a sus costumbres</b>	16	17

Todo parece indicar que los problemas que más preocupan a la etnia Zoque son: la pobreza, la falta de apoyos del gobierno, la discriminación, la falta de servicios de salud, la falta de escuelas y el desempleo.

## Igualdad de oportunidades entre Zoques y mestizos

	Conseguir empleo %		Recibir apoyos del gobierno %		Tener servicios de salud %		Recibir educación %	
	H	M	H	M	H	M	H	M
<b>Más oportunidades</b>	11	11	46	49	28	36	26	24
<b>Igual</b>	21	20	23	38	39	48	41	55
<b>Menos oportunidades</b>	67	69	30	13	31	15	32	21

+ No sabe = 100%

Desde la perspectiva de los y las Zoques, su grupo étnico tiene menos oportunidades que los mestizos para conseguir empleo.

Sin embargo opinan que tienen cierta ventaja para recibir apoyos del gobierno.

Mientras que predomina la idea de que tienen las mismas oportunidades que los demás para tener servicios de salud o para recibir educación.

## ¿Está usted de acuerdo o en desacuerdo con las siguientes frases?

	Acuerdo %		Neutral %		Desacuerdo %	
	H	M	H	M	H	M
<b>En Chiapas no se respetan los derechos de los Zoques</b>	39	38	23	20	37	43
<b>La gente no ayuda a los zoques porque no conoce sus problemas</b>	64	74	10	9	26	17
<b>Tarde o temprano la lengua Zoque va a desaparecer</b>	80	70	2	8	18	22
<b>Si yo no fuera Zoque tendría más oportunidades en la vida para progresar</b>	60	49	11	17	27	34

+ No sabe = 100%

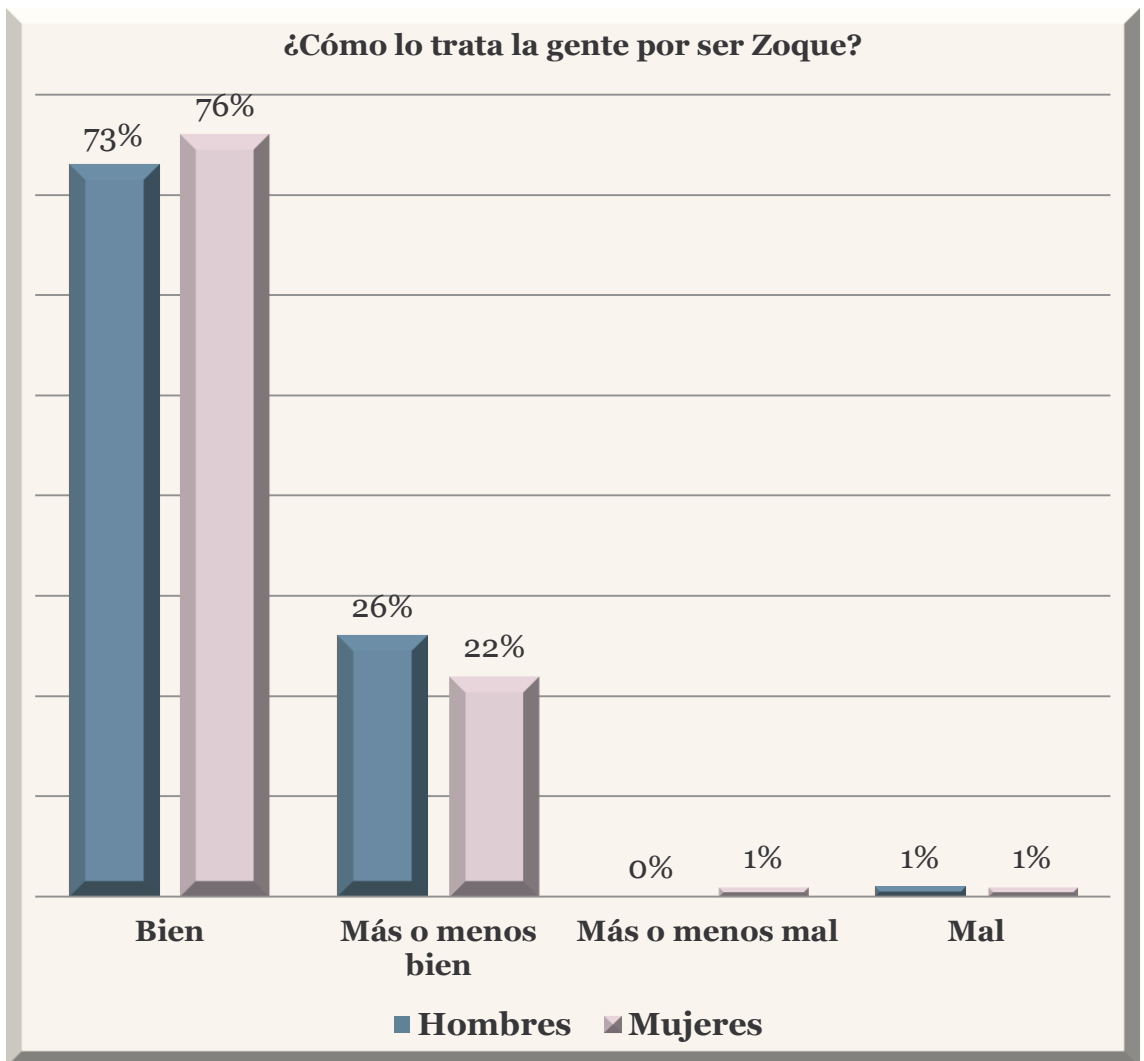
Prevalece una división de opiniones con respecto a la percepción de respeto a los derechos de la etnia Zoque.

Por otra parte, estas personas opinan que los mestizos no les ayudan, porque desconocen sus problemas.

Asimismo, observamos un gran pesimismo con relación a la pervivencia de su propia lengua.

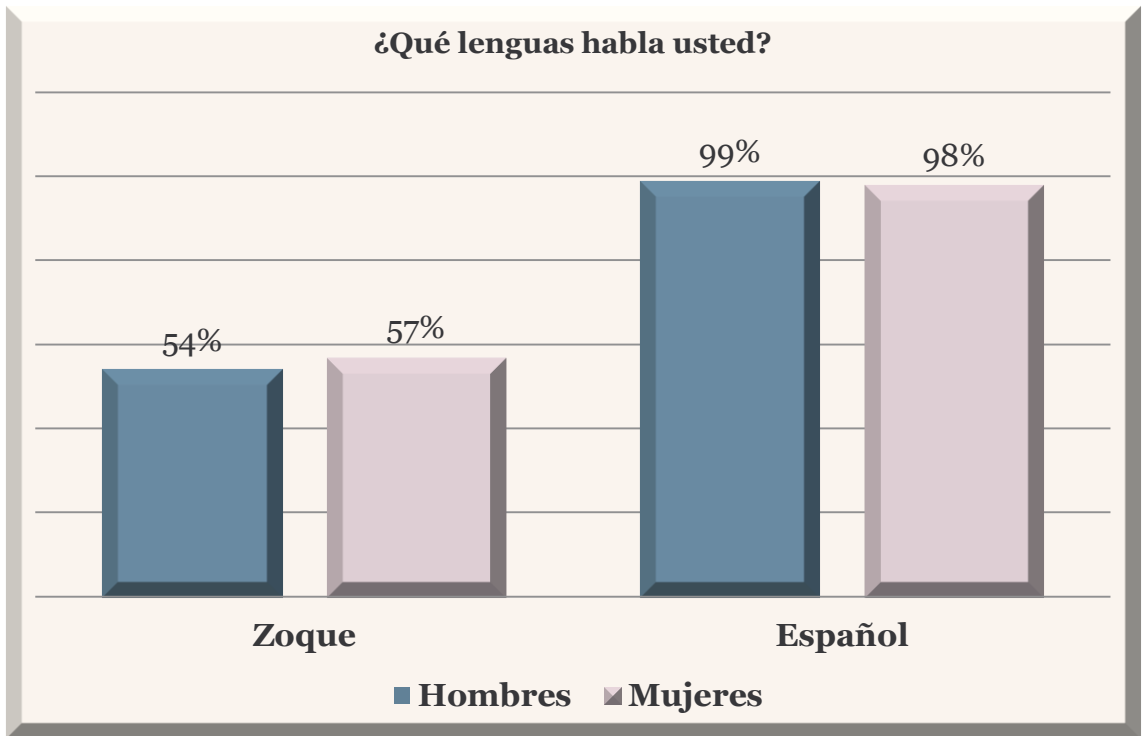
Por último, queda claro que los hombres Zoques se sienten en mayor desventaja que las mujeres, y perciben con mayor intensidad que su origen constituye un freno para su progreso personal.

En contraste con lo anterior, observamos que casi tres cuartas partes de la población entrevistada siente que se le trata bien.



# Situación familiar

Un poco más de la mitad de la población entrevistada habla la lengua Zoque y prácticamente la totalidad de estas personas habla el español.



### Estado civil

	Hombres %	Mujeres %
<b>Casado</b>	65	58
<b>Unión libre</b>	21	17
<b>Soltero</b>	9	15
<b>Divorciado</b>	1	4
<b>Viudo</b>	4	6

### Lengua que habla la pareja

<b>Zoque</b>	47	57
<b>Español</b>	99	98

### Tiene hijos nacidos vivos

<b>Sí</b>	95	96
<b>No</b>	5	4

### Cuántos hijos nacidos vivos

<b>Promedio</b>	4.1	3.8
-----------------	-----	-----

### Cuántos hijos están vivos actualmente

<b>Promedio</b>	4.0	3.7
-----------------	-----	-----

### Edad que tenía cuando empezó a vivir con su pareja actual

<b>Promedio</b>	20.6	17.1
-----------------	------	------

### Edad que tenía cuando inició el noviazgo con su pareja actual

<b>Promedio</b>	19.9	16.3
-----------------	------	------





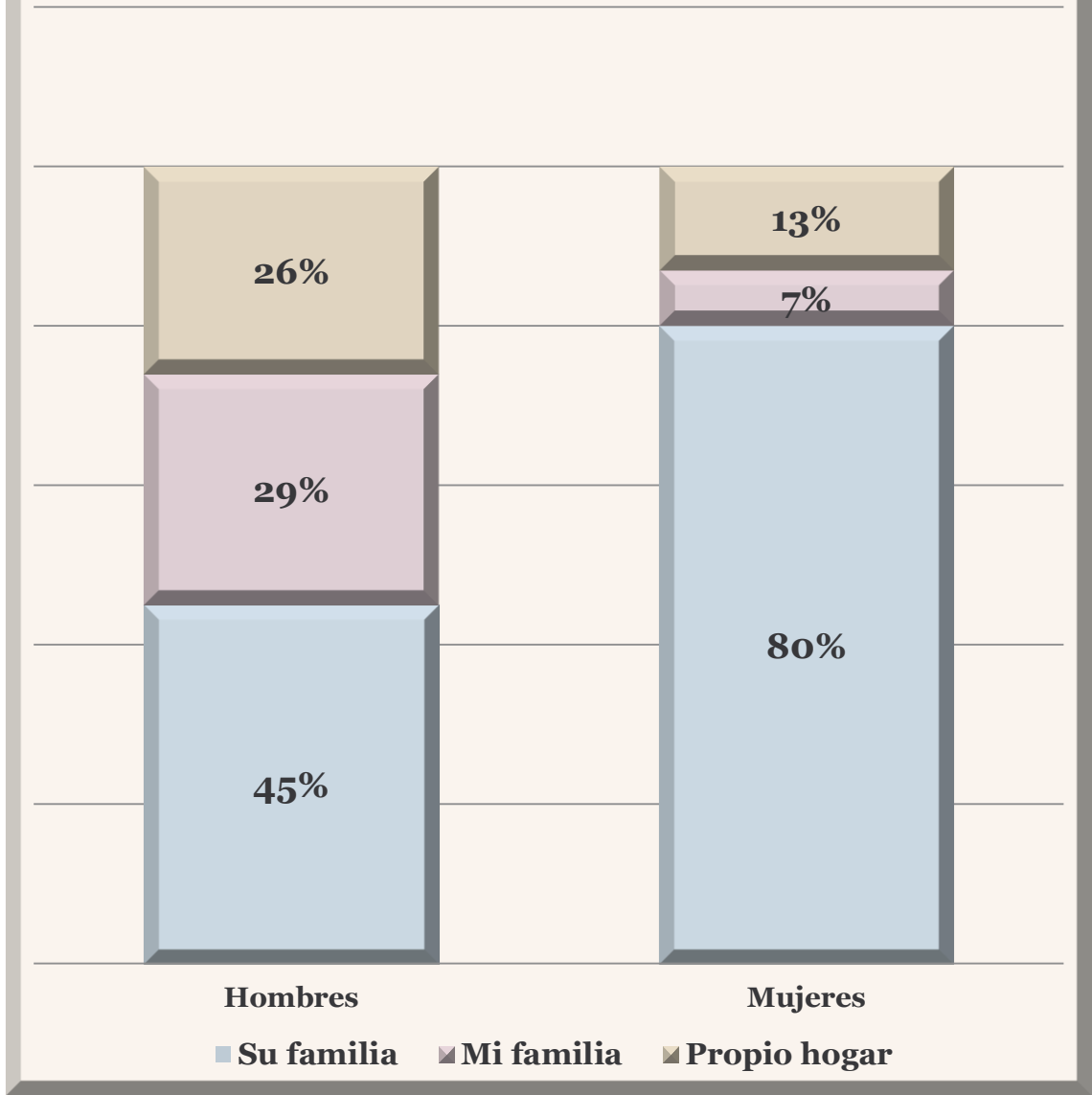
La mayor parte de la población entrevistada tiene una relación de pareja, ya sea por matrimonio o por unión libre. Cabe señalar que es ligeramente mayor la proporción de hombres que de mujeres que viven en pareja.

Prácticamente todas las parejas tienen cuatro hijos nacidos vivos en promedio y se reporta una tasa muy similar de hijos vivos actualmente. Lo que indica que es baja la mortalidad infantil entre la etnia Zoque.

Los hombres inician su vida en pareja alrededor de los 20 años, mientras que las mujeres lo hacen más jóvenes, en promedio a los 17 años. Además, la relación de noviazgo con la pareja actual es de poco menos de un año en promedio.

Un aspecto en el que queda más evidente la relación entre hombres y mujeres. Es el hecho de que el 80% de las mujeres haya contestado que al iniciar su relación fue a vivir a casa de la familia de su pareja. Mientras que este porcentaje es únicamente del 45% entre los hombres.

### ¿A dónde se fue a vivir cuando empezó a vivir con su pareja?





GOBIERNO FEDERAL

Este producto es generado con recursos del Programa de Fortalecimiento a la Transversalidad de la Perspectiva de Género. Este Programa es público ajeno a cualquier partido político. Queda prohibido su uso con fines distintos a los establecidos en el programa.

# Violencia intrafamiliar

Casi todas las personas encuestadas vivieron durante su infancia en el hogar de sus progenitores (promedio el 87%).

Asimismo, poco menos de la cuarta parte recuerda que en su hogar hubo agresiones físicas (promedio 23%). En la mayoría de los casos la víctima de los golpes era la esposa (promedio 80%).

Un porcentaje ligeramente mayor habla de agresiones verbales (promedio 31%). Siendo nuevamente la esposa quien recibía con mayor frecuencia los insultos.

Por otra parte, el 27% de las personas entrevistadas informa haber recibido golpes en su infancia con relativa frecuencia. Quienes agredieron físicamente al informante fueron tanto su madre como su padre y en menor medida los hermanos.

Un tercio de los encuestados y las encuestadas también recibieron insultos en su hogar (promedio 33%).

**Violencia física**

	<b>Hombres %</b>	<b>Mujeres %</b>
<b>Sí habían golpes</b>	22	24

**Frecuencia**

<b>Casi nunca</b>	11	13
<b>De vez en cuando</b>	70	58
<b>Seguido</b>	19	26
<b>Muy seguido</b>	-	3

**Víctimas**

<b>El padrea golpeaba a la madre</b>	78	82
<b>La madre golpeaba al padre</b>	5	18
<b>Ambos se golpeaban entre sí</b>	30	32
<b>Los padres golpeaban a los hermanos</b>	65	82

**Violencia verbal**

	<b>Hombres %</b>	<b>Mujeres %</b>
<b>Sí habían insultos</b>	29	33
<b>Frecuencia</b>		
<b>Casi nunca</b>	10	17
<b>De vez en cuando</b>	67	53
<b>Seguido</b>	23	24
<b>Muy seguido</b>	-	6
<b>Víctimas</b>		
<b>El padre insultaba a la madre</b>	78	76
<b>La madre insultaba al padre</b>	6	15
<b>Ambos se insultaban entre sí</b>	35	45
<b>Los padres insultaban a los hermanos</b>	61	70

**En su infancia fue víctima de violencia física**

	<b>Hombres</b> %	<b>Mujeres</b> %
<b>Sí</b>	25	29

**Frecuencia**

<b>Casi nunca</b>	10	2
<b>De vez en cuando</b>	59	72
<b>Seguido</b>	31	26
<b>Muy seguido</b>	-	-

**Quién le golpeaba**

<b>El padre</b>	68	64
<b>La madre</b>	27	45
<b>Ambos</b>	38	50
<b>Hermanos</b>	50	53
<b>Otros familiares</b>	21	2

En lo relativo a la violencia padecida por el informante o la informante durante su infancia, vemos que las mujeres sufrieron agresiones físicas con un poco de mayor frecuencia que los hombres.

En ambos casos, es el padre quién golpeó en mayor medida a los hijos. Es revelador también el hecho de que las madres golpean con mayor frecuencia a sus hijas que a sus hijos.

Finalmente un porcentaje poco despreciable de hombres reporta haber recibido golpes de otros familiares.

**En su infancia fue víctima de violencia verbal**

	<b>Hombres</b> %	<b>Mujeres</b> %
<b>Sí</b>	32	34

**Frecuencia**

<b>Casi nunca</b>	8	3
<b>De vez en cuando</b>	66	71
<b>Seguido</b>	24	24
<b>Muy seguido</b>	2	2

**Quién le insultaba**

<b>El padre</b>	57	56
<b>La madre</b>	30	38
<b>Ambos</b>	47	60
<b>Hermanos</b>	57	55
<b>Otros familiares</b>	23	13

Prácticamente la tercera parte de la población encuestada fue víctima de abuso verbal en su niñez. Siendo esta ligeramente más frecuente entre las niñas.

Quien insultaba a los hijos y a las hijas más frecuentemente era el padre de familia. Nuevamente es importante hacer notar que la madre tendía a insultar más seguido a las hijas que a los hijos.

Además casi la cuarta parte de los hombres informa haber sufrido agresiones verbales de otros familiares.

## **Violencia hacia los hijos en el hogar actual (excluyendo a quienes no tienen hijos o tienen hijos mayores)**

	<b>Hombres %</b>	<b>Mujeres %</b>
<b>Golpeo a mis hijos cuando se portan mal</b>	19	23
<b>Mi pareja golpea a mis hijos cuando se portan mal</b>	27	32
<b>Ofendo a mis hijos cuando los regaño</b>	31	40
<b>Mi pareja ofende a mis hijos cuando los regaña</b>	23	33

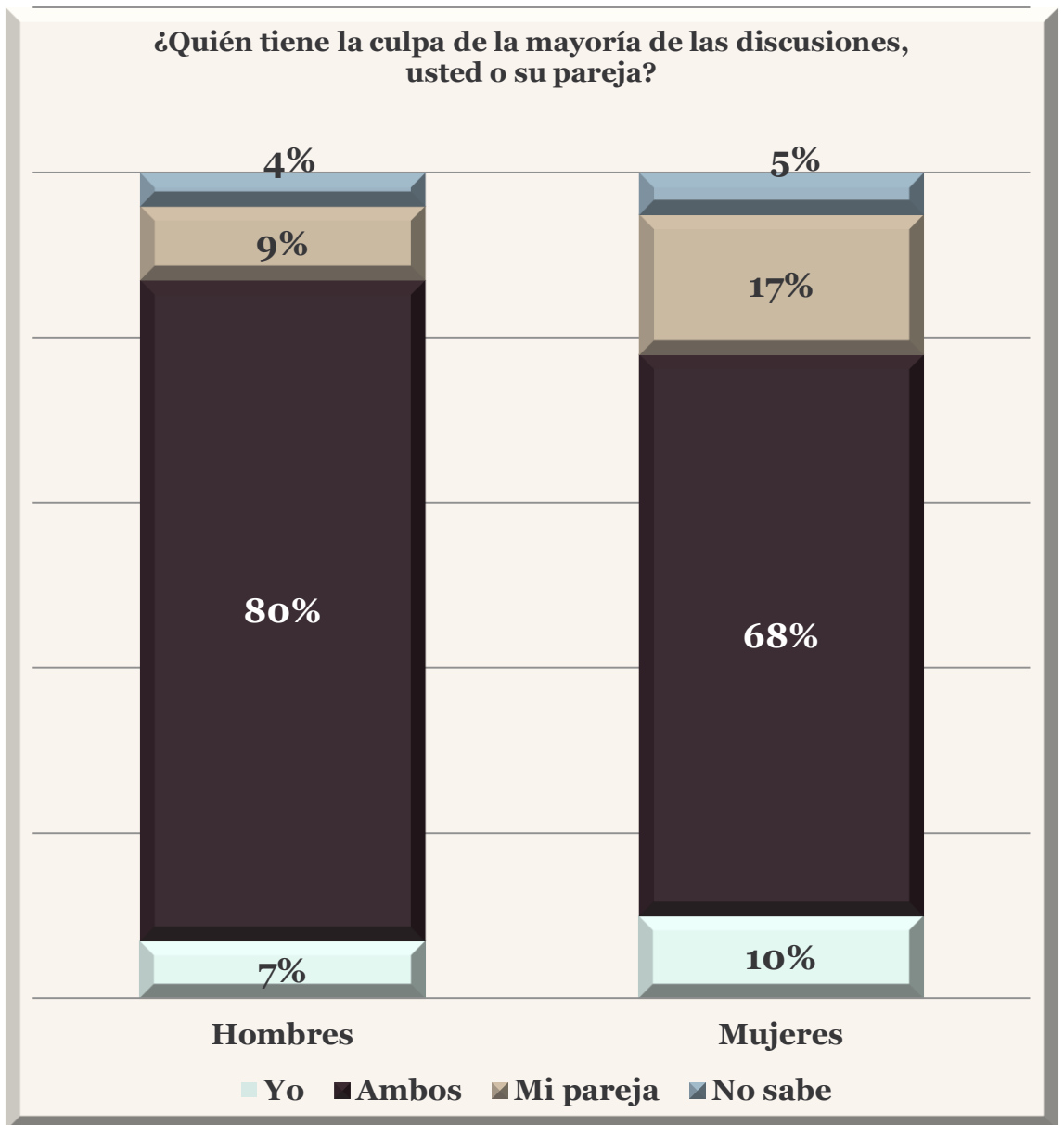
Los resultados de la encuesta indican que los patrones de violencia en el hogar se siguen repitiendo hacia los hijos.

Si bien es cierto que los porcentajes reportados son ligeramente menores que los que se manifestaron en el hogar del informante. No deja de ser preocupante que esta cifra no haya disminuido en mayor medida, porque es muy posible que estos niños maltratados vuelvan a repetir los patrones en sus futuros hogares.



# Violencia conyugal

El 80% de los hombres y el 68% de las mujeres asumen que cuando se presentan discusiones en la pareja, la culpa es de ambos cónyuges.



## En los últimos doce meses su pareja... (excluyendo a quienes no tienen pareja en estos momentos)

	Hombres %	Mujeres %
Le ha dejado de hablar	75	79
Le ha avergonzado o menospreciado	17	22
Le ha insultado u ofendido	37	51
Ha roto cosas del hogar	6	24
Le ha amenazado con irse o con quitarle a sus hijos	14	12
Le ha encerrado	2	11
Le ha dicho que usted le engaña	15	13
Le ha hecho sentir miedo	16	30
Ha puesto a sus familiares en contra de usted	16	10
Le ignora, no le hace caso	27	22
Le ha amenazado con alguna arma	3	9
No le da muestras de cariño	23	28
Ha amenazado con matarse, matarle o matar a los hijos	-	1
Le ha golpeado con las manos	4	10
Le ha herido con machete, cuchillo o navaja	-	-
Le ha herido con una arma de fuego	-	-
Le ha forzado a tener relaciones sexuales contra su voluntad	-	3

Al interrogar a la informante o al informante sobre la ocurrencia de situaciones de violencia concreta entre pareja, observamos que la más frecuente es dejarse de dirigir la palabra y ésta se presenta prácticamente sin diferencia de género.

Otras situaciones de pareja que también se mencionan con cierta regularidad son: insultos, miedo o falta de muestras de cariño.

Al respecto, cabe señalar que los porcentajes de mujeres que se quejan de haber sentido miedo o de haber recibido insultos es mucho mayor entre las mujeres.

De tal manera, que el cuadro indica que en los hogares Zoques, la mujer es víctima de violencia con mayor recurrencia que el hombre.

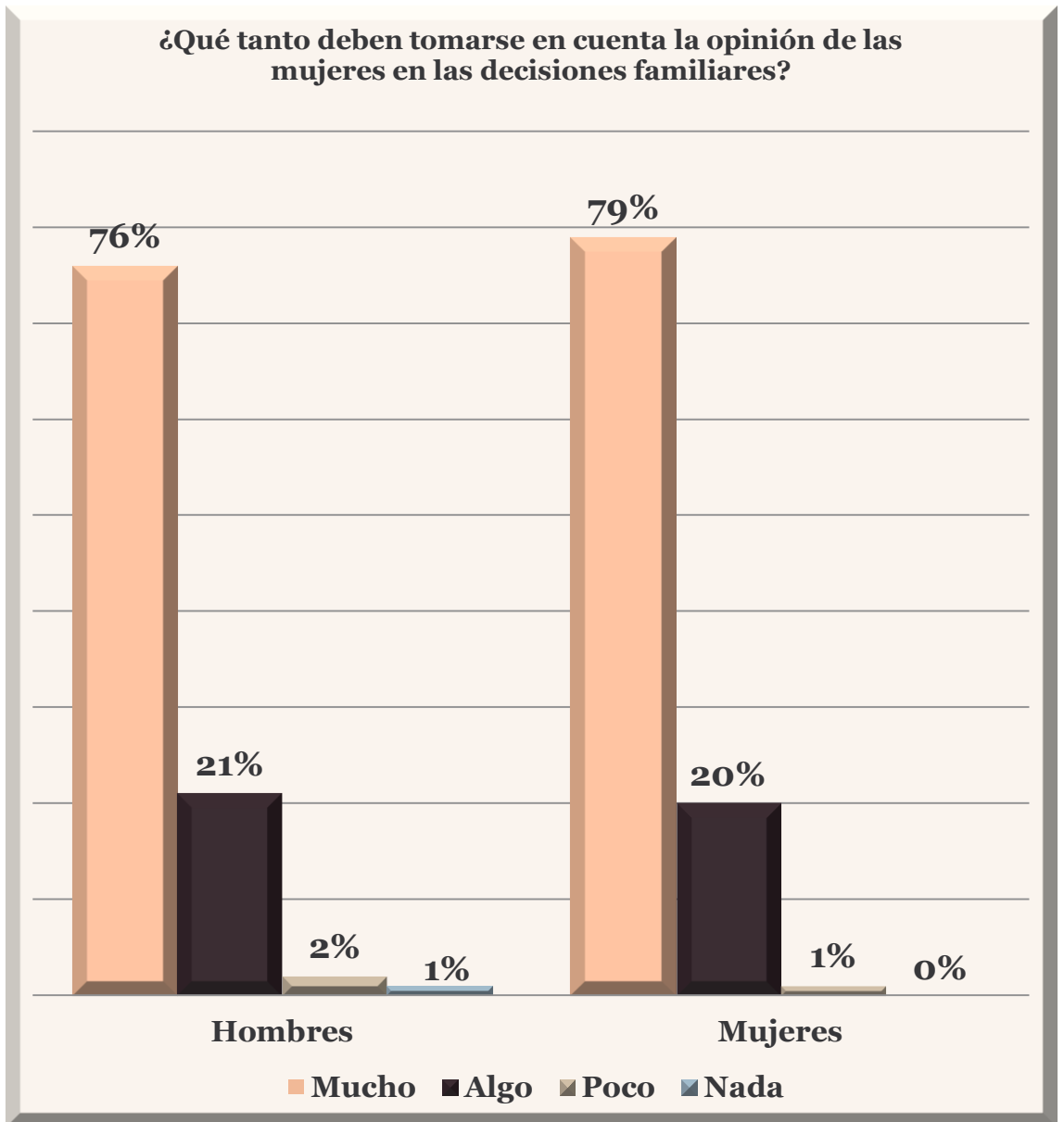
Sin embargo, en ninguno de los casos se reporta haber tenido que recurrir a las autoridades para denunciar hechos de violencia. Este comportamiento puede obedecer a varias causas, ya sea por desconfianza hacia las autoridades, por cuestiones culturales o por miedo a la reacción que pueda tener la pareja denunciada.

# Derechos y gobierno

Resulta sumamente interesante observar que las mujeres tengan una percepción más pobre de sus propios derechos. Es decir que diez de cada cien mujeres Zoques asumen que sus derechos están limitados por la opinión de los hombres y el 3% de ellas se ve a sí misma como un ente sin derecho alguno.

<b>Percepción de derechos de las mujeres</b>		
	<b>Hombres %</b>	<b>Mujeres %</b>
<b>Las mujeres tienen los derechos que les da la Ley</b>	92	87
<b>Las mujeres tienen los derechos que sus parejas o sus padres quieran darles</b>	6	10
<b>Las mujeres no tienen derechos</b>	1	3
<b>No sabe</b>	1	-

No obstante, la mayoría de la población Zoque considera que la opinión de la mujer tiene mucha importancia en las decisiones familiares.



## ¿Qué tanto se respetan los derechos de las mujeres en...?

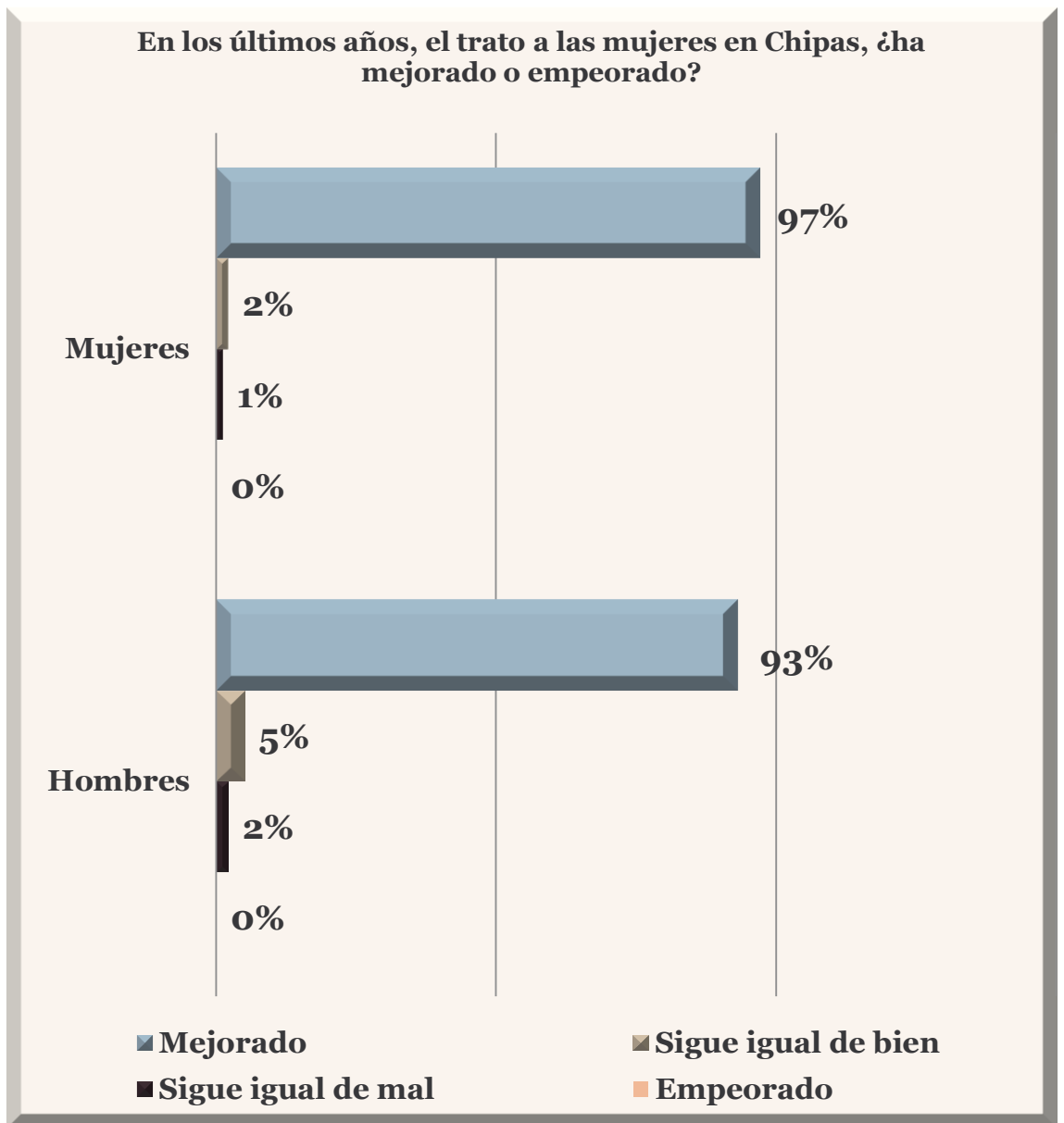
	Mucho %		Algo %		Poco %		Nada %	
	H	M	H	M	H	M	H	M
<b>México</b>	57	58	32	23	9	16	1	2
<b>Chiapas</b>	65	54	27	30	7	15	-	-
<b>Su municipio</b>	66	55	26	30	7	14	-	-
<b>Su comunidad</b>	69	53	23	30	3	15	1	1
<b>Su familia</b>	70	62	24	30	4	7	-	1

+ No sabe = 100%

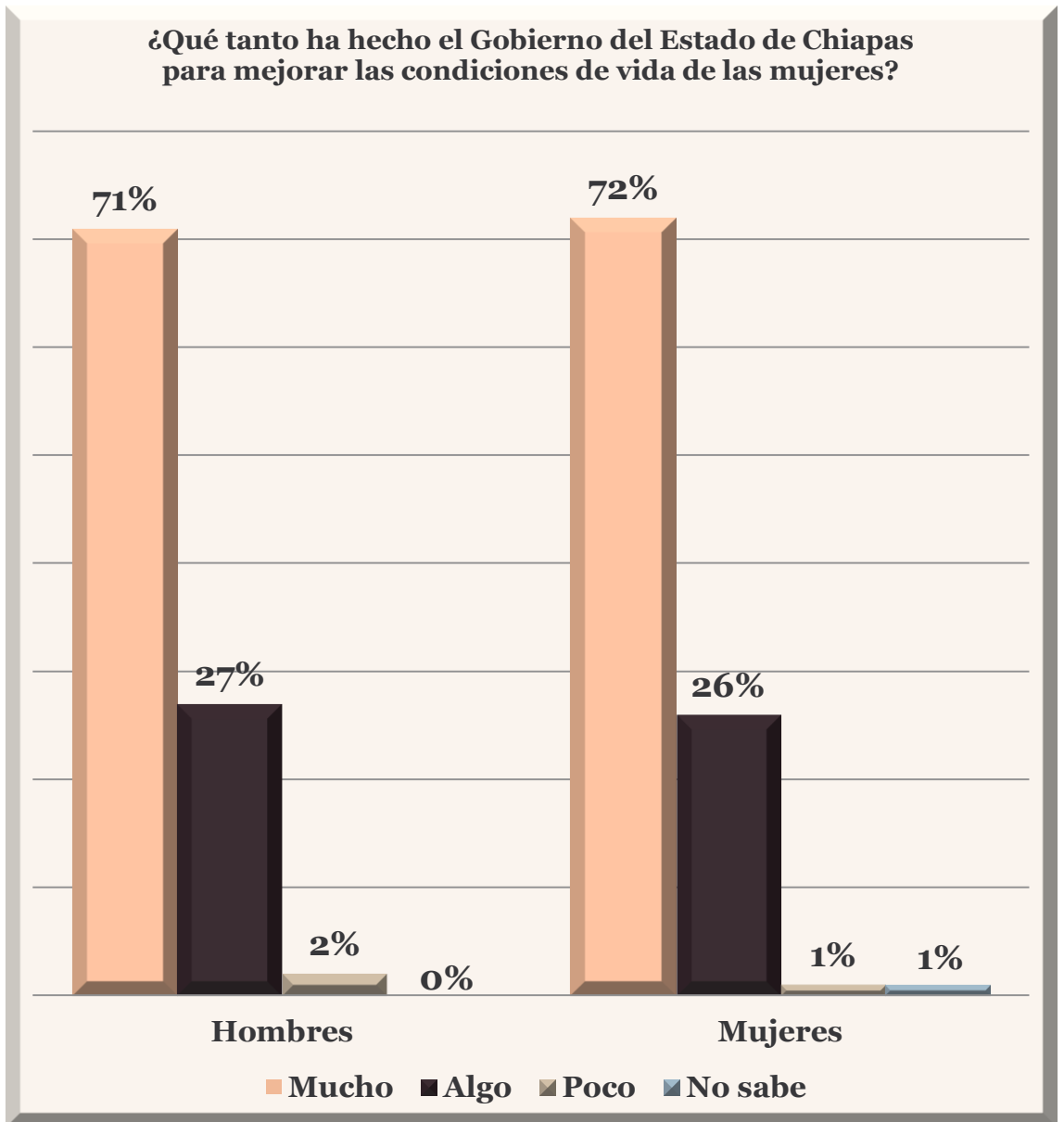
Los resultados de la tabla anterior indican que los hombres tienden a pensar de que existe un mayor respeto a los derechos de las mujeres, que las propias mujeres.

Otro resultado relevante es que todo parece señalar que las mujeres sienten que existe un mayor respeto a sus derechos en el ámbito familiar y que éste disminuye al salir de este entorno. En donde los porcentajes oscilan alrededor del 50%.

A pesar de esta percepción, la población Zoque en general, reconoce que el trato a las mujeres en Chiapas a mejorado en los últimos años (mujeres 97%, hombres 93%). Lo que nos indica que las políticas públicas para el empoderamiento de las mujeres han sido efectivas.



Prueba de lo anterior, es que se expresa un amplio reconocimiento a la labor emprendida por el Gobierno del Estado para mejorar las condiciones de vida de las mujeres chiapanecas.





## Alguna vez ha sentido que sus derechos no han sido respetados por...

	<b>Hombres</b> %	<b>Mujeres</b> %
<b>No tener dinero</b>	57	57
<b>Por su apariencia física o su color de piel</b>	19	19
<b>Por ser Zoque</b>	37	44
<b>Por su sexo</b>	7	29
<b>Por su religión</b>	28	32
<b>Por su educación</b>	42	46
<b>Por no hablar español</b>	15	12

De acuerdo con la información obtenida en esta investigación, se infiere que las mujeres sufren de mayor discriminación que los hombres, o al menos así lo perciben ellas. Resulta revelador que solamente el 7% de los hombres diga que se le discrimina por su sexo, mientras que en el caso de las mujeres este porcentaje llega al 29%.

También es importante constatar que las personas tienden a considerar que las principales razones por las que han sufrido algún tipo de discriminación son en primer lugar por razones económicas. En segundo término se mencionan como factores de discriminación a: la educación, la pertenencia a un grupo étnico y la religión.

## Las mujeres tienen más o menos oportunidades que los hombres para...

	Más oportunidades %		Igual %		Menos oportunidades	
	H	M	H	M	H	M
<b>Conseguir empleo</b>	43	33	26	21	31	45
<b>Recibir apoyos del gobierno</b>	76	77	22	20	2	3
<b>Tener acceso a servicios de salud</b>	61	58	37	36	2	4
<b>Recibir educación</b>	46	39	48	47	5	14

+ No sabe = 100%

En cuanto a la facilidades que tiene una mujer para conseguir empleo, vemos que existe una disparidad de opiniones entre hombres y mujeres. Puesto que mientras que los hombres tienden a considerar que las mujeres tienen mayores oportunidades, las mujeres opinan que tienen menos posibilidades de conseguir un empleo que los hombres.

Por otro lado, hombres y mujeres coinciden en señalar que las mujeres tienen más posibilidades de recibir apoyos del gobierno o de tener acceso a servicios de salud.

Con respecto a las oportunidades de acudir a la escuela, las mujeres suelen considerar que están en una ligera desventaja frente a los hombres.

## Usted está de acuerdo o en desacuerdo con las siguientes frases

	Acuerdo %		Neutral %		Desacuerdo %	
	H	M	H	M	H	M
<b>En una familia, el hombre debe hacerse cargo de la mayoría de los gastos del hogar</b>	77	71	5	3	18	26
<b>Las mujeres deben obedecer en todo a los hombres</b>	25	28	18	17	56	55
<b>La mujer debe encargarse de los quehaceres de la casa</b>	38	35	11	17	51	46
<b>Los hombres deciden cómo se gasta el dinero en la casa</b>	21	19	11	16	61	65
<b>En la familia, la autoridad la debe ejercer el hombre</b>	36	30	10	12	53	57
<b>La mujer tiene el deber de tener relaciones sexuales con su pareja, pero en contra de su voluntad</b>	11	9	8	8	77	82
<b>El hombre tiene derecho de pegarle a la mujer en algunos casos</b>	5	5	6	5	86	89
<b>No tiene caso que las mujeres vaya a la escuela, porque al final se van a quedar en la casa</b>	18	10	6	6	74	84
<b>Es normal que los hombres ganen más que las mujeres</b>	6	8	13	5	79	87
<b>Las mujeres tienen los mismos derechos que los hombres</b>	80	80	8	9	12	10
<b>Los hombres deben decirle a la mujer por quién votar</b>	7	5	12	11	79	83

En la familia Zoque, el rol más estereotipado es que el hombre debe ser el principal proveedor económico de la familia.

En cambio, solamente una tercera parte está de acuerdo con que la mujer tenga que encargarse de todas las tareas domésticas. Una proporción similar opina que la autoridad de la familia debe ser ejercida por el hombre.

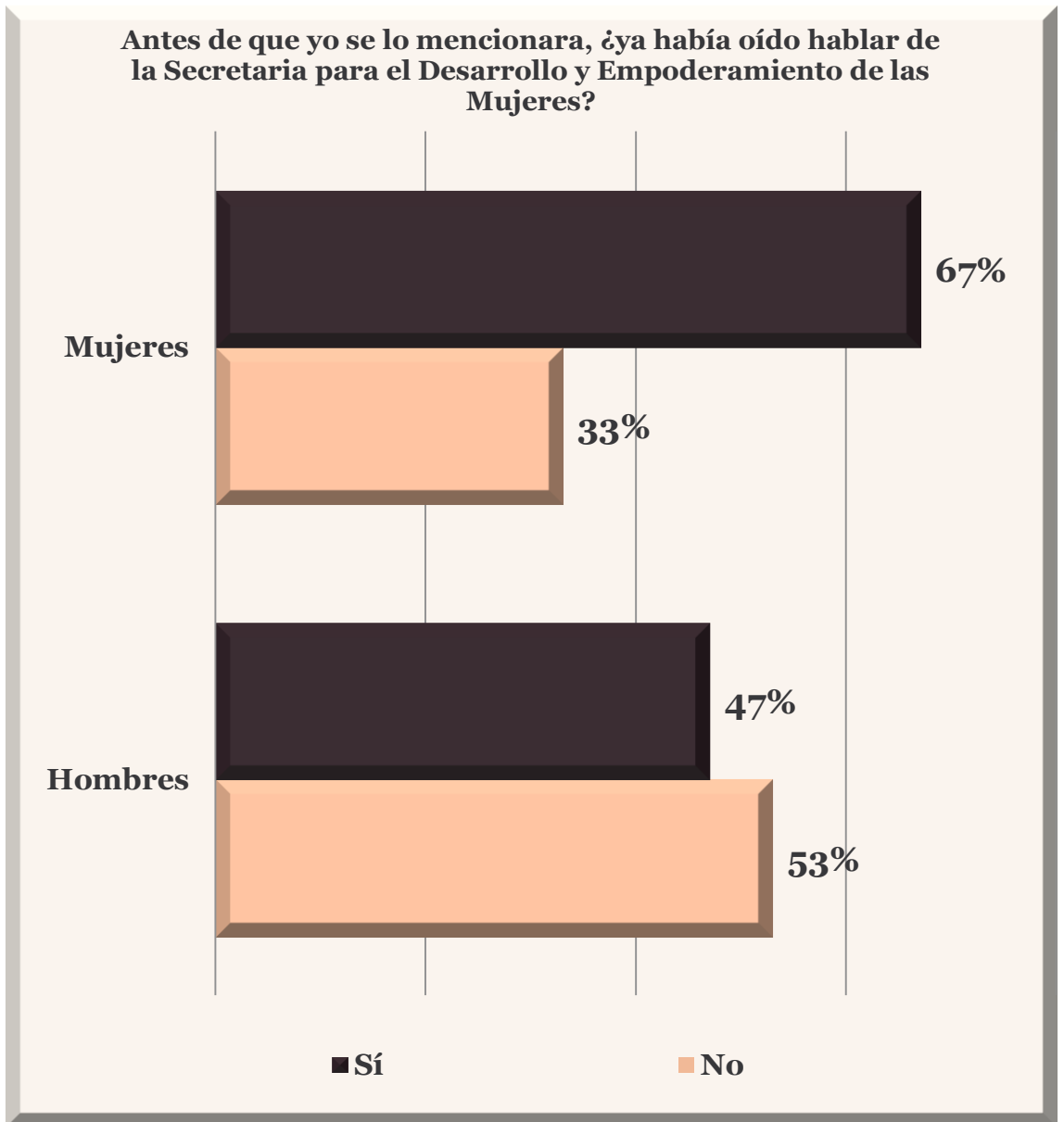
Alrededor de la cuarta parte manifiesta su acuerdo con que la mujer tenga que obedecer en todo al jefe de la familia. Mientras que un porcentaje inferior piensa que el hombre es quién debe decidir cómo se gasta el dinero del hogar.

Por otra parte, la mayoría de los entrevistados y las entrevistadas están en contra de que la mujer tenga la obligación de tener relaciones sexuales con su pareja y en contra de su voluntad. Lo mismo ocurre con el derecho de los hombres para golpear a las mujeres.

Se manifiesta una clara tendencia a oponerse a que las mujeres ganen menos que los hombres. Tampoco están de acuerdo con que se prive a las mujeres de su derecho a la educación, con el pretexto de que al final se casarán y se quedarán dentro de sus hogares.

Ocho de cada diez personas está de acuerdo con que las mujeres y los hombres tienen los mismos derechos. Una proporción similar está en desacuerdo con que el hombre de la familia le ordene por quién votar.

Es interesante observar que la existencia de la Secretaría para el Desarrollo y Empoderamiento de las Mujeres sea más conocida entre las mujeres que entre los hombres (mujeres 67%, hombres 53%).



## Conocimiento de los programas de la Secretaría para el Desarrollo y Empoderamiento de las Mujeres

	Sí ha oído		Sí conoce		No conoce	
	H	M	H	M	H	M
<b>Semilla para crecer</b>	64	62	24	24	12	14
<b>Micro Empresas sociales</b>	28	40	23	20	49	40
<b>PAIMES</b>	17	25	21	23	62	52
<b>Créditos de BANMUJER</b>	42	48	16	24	42	28

De entre los diversos programas que lleva a cabo la Secretaría para el Desarrollo y Empoderamiento de las Mujeres, los más conocidos son Semilla para Crecer y los créditos de BANMUJER.

Mientras que los menos conocidos son PAIMES y Micro Empresas Sociales.

Aquí nuevamente el conocimiento de los programas es más amplio entre las propias mujeres, que entre los hombres.

## ¿Sabe que las mujeres pueden acudir a..., para hacer valer sus derechos? (solamente respuestas afirmativas)

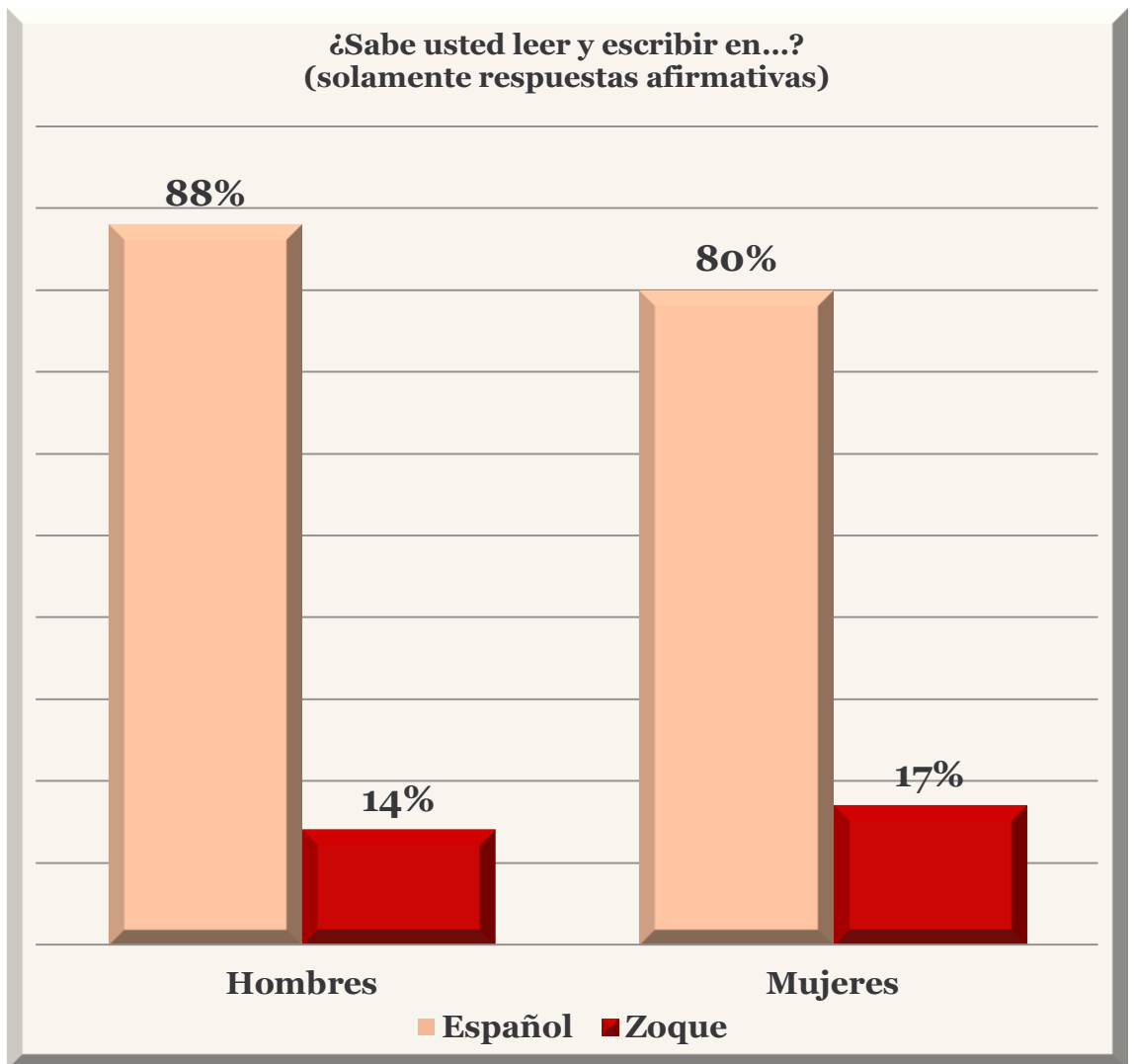
	Hombres %	Mujeres %
<b>Juzgados de Paz Municipales</b>	83	77
<b>Ministerio Público</b>	69	56
<b>Juzgados Mixtos</b>	43	37
<b>Unidades de Atención a mujeres en situación de violencia PAIMES</b>	17	22
<b>DIF Municipal</b>	83	66

Resulta revelador que en términos generales, sean los hombres y no las mujeres quienes tienen un mayor nivel de conocimiento de las diversas instancias ante las cuales pueden acudir las mujeres para hacer valer y respetar sus derechos.

De todas estas instancias, las más mencionadas son los Juzgados de Paz Municipales y el propio DIF Municipal. En el caso contrario están las Unidades de Atención a mujeres en situación de violencia PAIMES, se tienen un muy bajo nivel de conocimiento.

# Escolaridad

La mayoría de la población encuestada reporta saber leer y escribir en español. Siendo este porcentaje mayor entre hombres que entre mujeres. Por el contrario, existen más mujeres que hombres que sepan escribir y leer en Zoque.





## ¿Interrumpió usted sus estudios por alguna de estas razones? (solamente respuestas afirmativas)

	Hombres %	Mujeres %
<b>Por ser hombre / mujer</b>	8	13
<b>Por ser indígena</b>	5	14
<b>Por razones económicas</b>	54	68
<b>Porque quiso</b>	27	22
<b>Porque se casó o tuvo hijos</b>	17	17

La principal razón por la cual los y las Zoques interrumpen sus estudios son de índole económico.

Es importante indicar que por otra parte, alrededor de la cuarta parte deja de estudiar por voluntad propia.

No deja de ser interesante ver que la proporción de mujeres que dice haber dejado la escuela por su género es prácticamente el doble que la de hombres.

## Nivel de estudios cursados

	<b>Hombres</b> %	<b>Mujeres</b> %
<b>Sin estudios</b>	26	25
<b>Primaria incompleta</b>	35	32
<b>Primaria completa</b>	16	16
<b>Secundaria incompleta</b>	2	7
<b>Secundaria completa</b>	7	9
<b>Preparatoria</b>	7	6
<b>Técnica</b>	2	2
<b>Universidad</b>	4	1

+ No sabe = 100%

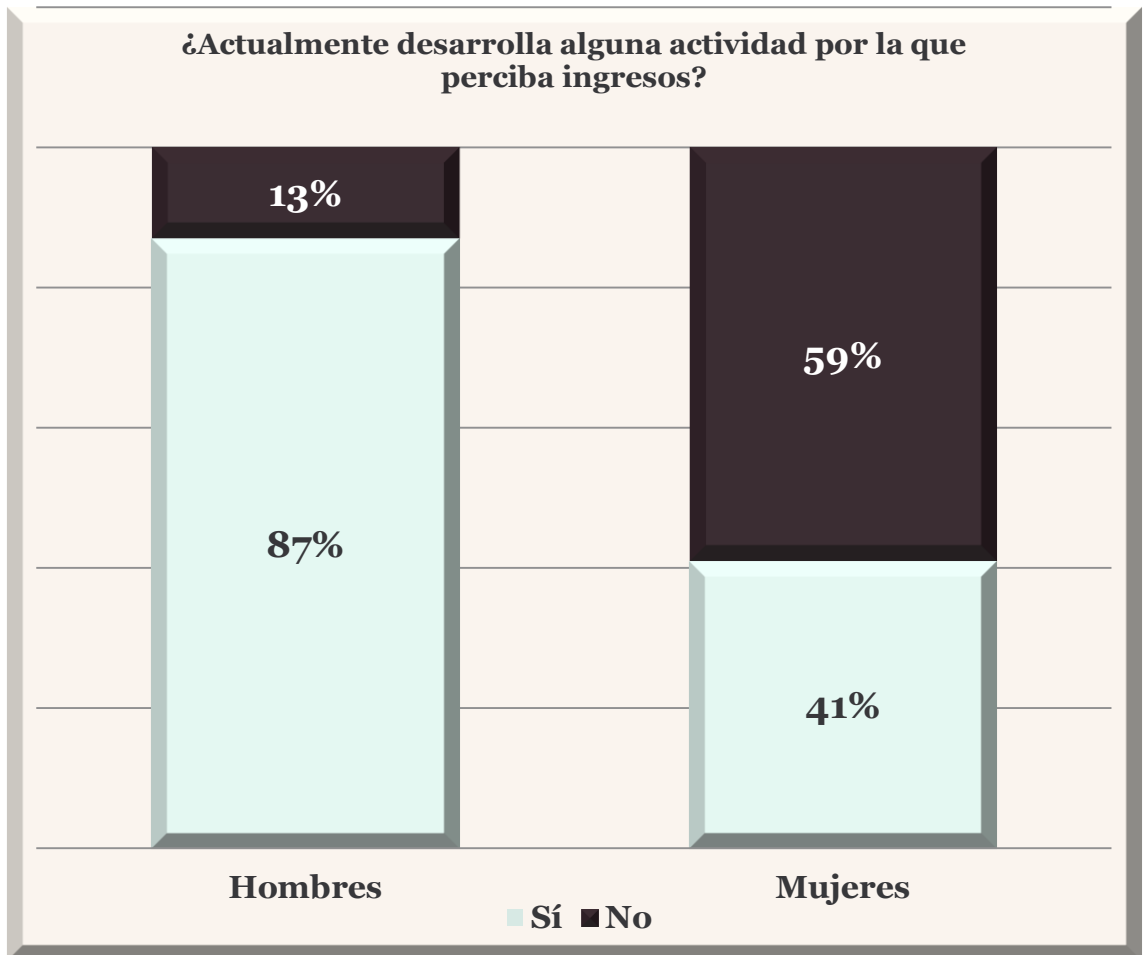
Al analizar la tabla de escolaridad, vemos que existe un comportamiento bastante similar entre hombres y mujeres. Es decir que ambos grupos tienen prácticamente las mismas oportunidades de educación.

El único segmento que refleja una relativa diferencia es el de estudios universitarios (hombres 4%, mujeres 1%).

# Actividad económica

Nueve de cada diez hombres encuestados realizan alguna actividad económica. Esta proporción es notablemente inferior entre las mujeres entrevistadas. La mayoría de los hombres son campesinos o jornaleros (66%).

Mientras que más de la mitad de las mujeres se dedica a labores del hogar (55%). Sin embargo, un tercio de las amas de casa sí realizan alguna actividad que les permite tener ingresos económicos adicionales. En este caso, actividad más común es la crianza de aves de traspatio.





GOBIERNO FEDERAL

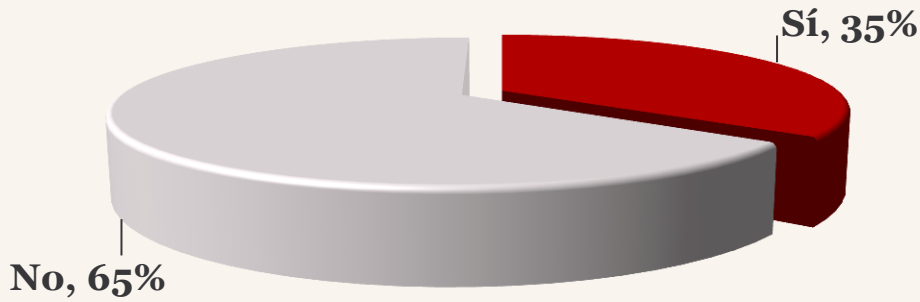
Este producto es generado con recursos del Programa de Fortalecimiento a la Transversalidad de la Perspectiva de Género. Este Programa es público ajeno a cualquier partido político. Queda prohibido su uso con fines distintos a los establecidos en el programa.

## Ocupación

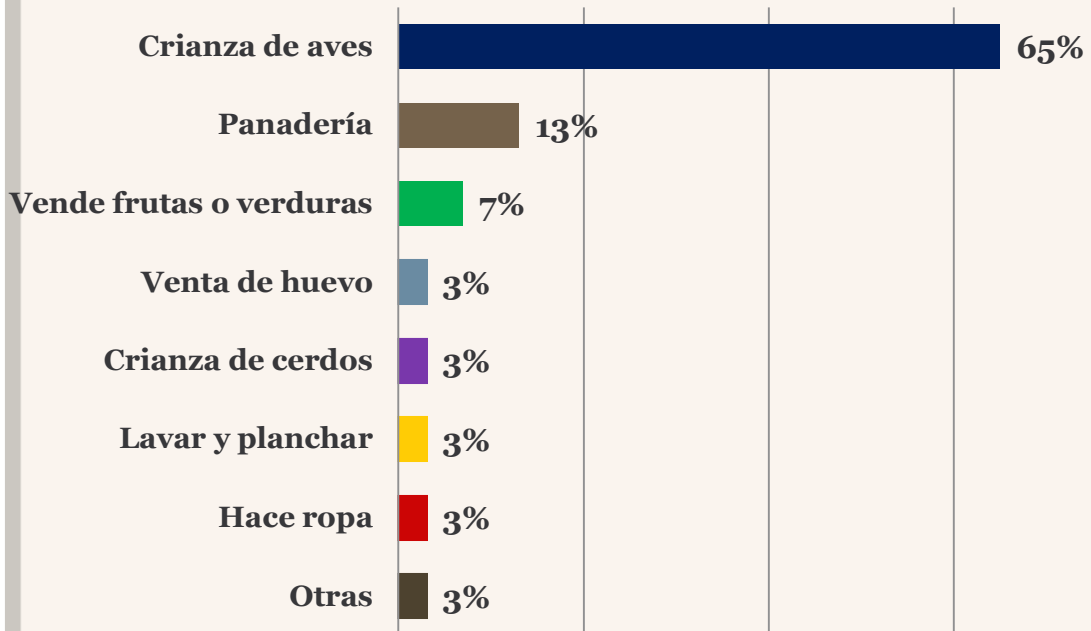
	Hombres %	Mujeres %
<b>Trabajador de gobierno</b>	9	1
<b>Trabajador del sector privado</b>	3	3
<b>Profesionista independiente</b>	1	-
<b>Comerciante</b>	5	15
<b>Trabajador por cuenta propia</b>	5	6
<b>Estudiante</b>	1	2
<b>Ama de casa</b>	-	55
<b>Desempleado</b>	1	3
<b>Jubilado o pensionado</b>	1	1
<b>Campesino o jornalero</b>	66	5
<b>Maestro</b>	1	-
<b>Otras actividades</b>	4	7

+ No responde = 100%

### Además de ser ama de casa, ¿realiza alguna actividad que le permita tener ingresos económicos extras?



### En este caso, ¿qué actividad realiza?

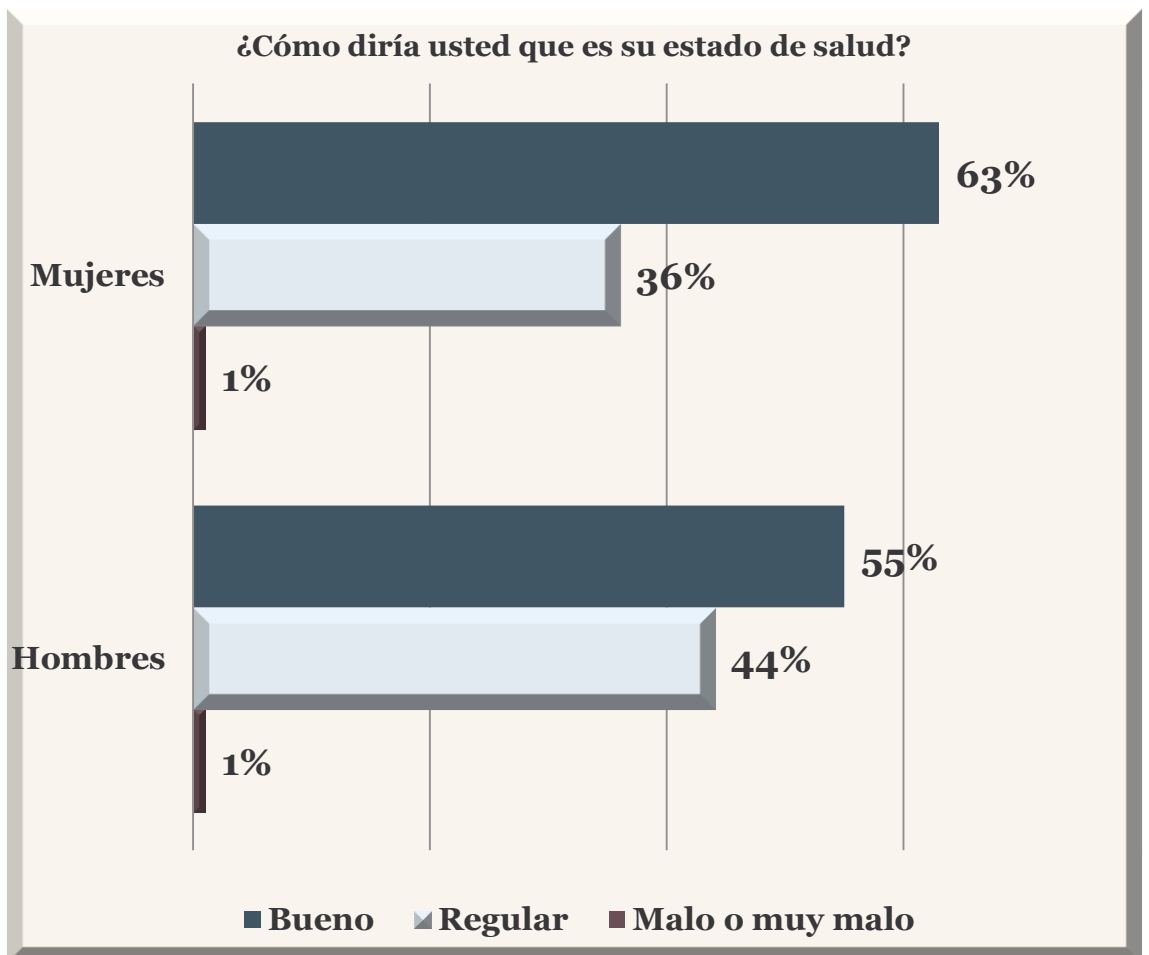


# Salud y adicciones

En términos generales, es más alto el porcentaje de mujeres que consideran que su estado de salud es bueno (63%), que el hombres que opinan lo mismo (55%).

Entre las mujeres existe la costumbre de acudir a los servicios públicos de salud cuando se enferman (81%). Esta proporción es mucho menor entre los hombres (68%).

Resulta interesante observar que los hombres tienen mayor tendencia a acudir con los médicos tradicionales o curanderos (15%), que las mujeres (7%).



## Cuando usted se enferma, ¿a quién acude para curarse?

	Hombres %	Mujeres %
Médico particular	7	6
Médico de los servicios públicos de salud	68	81
Dispensario de la Iglesia	1	-
A la farmacia	4	3
Curandero o médico tradicional	15	7
Con nadie	1	-
Amigos, vecinos o familiares	2	-

+ No responde = 100%

Se observa que los hombres Zoques son mucho más propensos al consumo de cigarrillos y de bebidas alcohólicas (fuma 26%, consume bebidas alcohólicas 37%) que las mujeres (fuma 6%, consume bebidas alcohólicas 9%).

En lo referente al consumo de drogas, vemos que el 9% de los hombres reconoce haberlas probado al menos en una ocasión, siendo la marihuana la droga más mencionada (5%).

En el caso de las mujeres el 4% acepta haber probado drogas, pero no se observa una tendencia clara por ninguna de ellas.

### Consumo de tabaco

	Hombres %	Mujeres %
<b>Sí</b>	26	6

### Cuántos cigarros fuma al día

<b>Promedio diario</b>	6	3
------------------------	---	---

### Consumo de bebidas alcohólicas

<b>No consume</b>	63	91
<b>Cerveza</b>	28	5
<b>Aguardiente</b>	7	1
<b>Ron</b>	1	-
<b>Brandy</b>	-	1

### Cuántos días a la semana consume bebidas alcohólicas

<b>Promedio semanal</b>	3	2
-------------------------	---	---

### Ha probado alguna droga

<b>Nunca</b>	89	95
<b>Mariguana</b>	5	1
<b>Cocaína</b>	1	1
<b>Heroína</b>	1	-
<b>Cemento o solventes</b>	1	1
<b>Otras drogas</b>	1	1

+ No responde = 100%



## ¿Qué tan grave es en su comunidad el problema de...?

	Grave o muy grave %		Algo o poco grave %		Nada grave %	
	H	M	H	M	H	M
<b>Alcoholismo</b>	55	67	33	23	11	9
<b>Drogadicción</b>	55	55	28	32	15	12
<b>Pandillerismo</b>	39	32	40	49	17	17

+ No responde = 100%

Los resultados de la encuesta muestran que dentro de la comunidad Zoque existen serios problemas de alcoholismo y drogadicción, y en menor medida de pandillerismo.

Las mujeres perciben al problema del alcoholismo con mayor intensidad, es probable que esto se deba a que ellas tienden a consumir menos bebidas alcohólicas que los hombres.

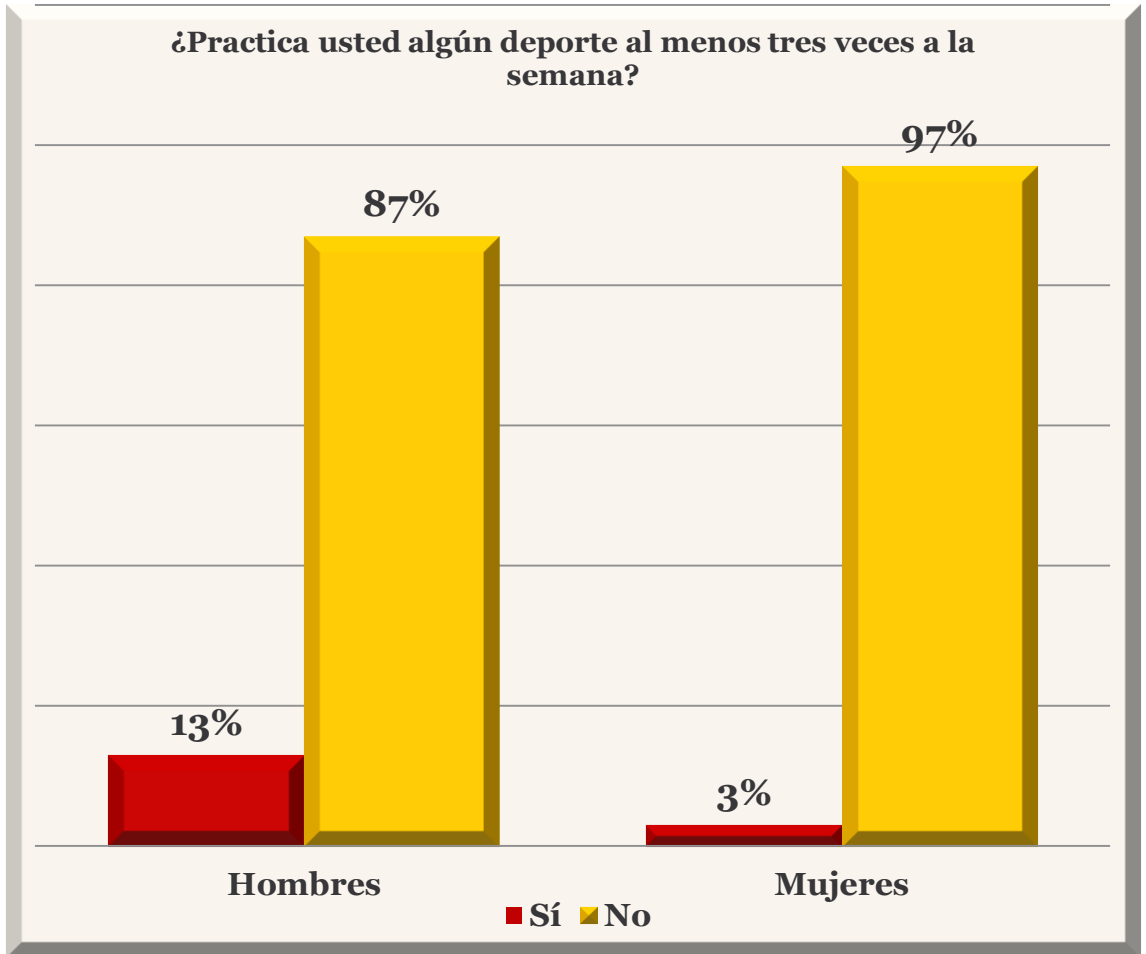
### **Acceso a los servicios de salud (respuestas afirmativas)**

	<b>Hombres %</b>	<b>Mujeres %</b>
<b>Tiene Seguro Popular</b>	59	75
<b>Cuenta con IMSS</b>	5	2
<b>Cuenta con ISSSTE</b>	4	2
<b>Cuenta con ISSTECH</b>	-	1
<b>Tiene acceso a una Clínica de Salubridad</b>	8	7

Tres cuartas partes de las mujeres entrevistadas cuentan con el Seguro Popular (75%). Cabe señalar que esta proporción es mucho menor entre los hombres (59%).

Estas cifras indican que la población Zoque goza de una aceptable cobertura de servicios públicos de salud.

Observamos que la etnia Zoque tiene una muy escasa costumbre de practicar deportes con regularidad (hombres 13%, mujeres 3%).



# Programas sociales

Advertimos que entre la población Zoque existe un conocimiento casi total de los programas sociales evaluados, en su mayoría cercanos al 100%.

Asimismo, existe un alto nivel de opiniones positivas hacia estos programas sociales. Por otra parte, todo parece indicar que las mujeres Zoques tienen mayor acceso a estos programas sociales. En especial el Seguro Popular que tiene una cobertura del 74% de las mujeres y del 54% de los hombres entrevistados. Otro programa muy mencionado es Oportunidades (10% hombres y 49% mujeres).

Mientras que los programas con menos cobertura son PROCAMPO Y Semilla para Crecer.

## Conocimiento y opinión de programas sociales

	Sí conoce %		Buena opinión %		Mala opinión %	
	H	M	H	M	H	M
<b>Amanecer</b>	96	99	87	89	-	-
<b>Oportunidades</b>	95	98	89	91	-	2
<b>70 y más</b>	98	96	88	88	-	-
<b>Seguro Popular</b>	96	97	85	90	1	-
<b>PROCAMPO</b>	87	96	70	78	1	1
<b>Semilla para crecer</b>	94	94	81	78	-	1

+ No sabe o no conoce = 100%

## ¿Cuenta usted o alguien de su familia con alguno de los siguientes programas sociales?

	Sí el entrevistado %		Sí un familiar %		Nadie %	
	H	M	H	M	H	M
<b>Amanecer</b>	10	7	33	55	57	38
<b>Oportunidades</b>	10	49	54	30	36	21
<b>70 y más</b>	10	3	23	35	67	62
<b>Seguro Popular</b>	54	74	18	9	28	17
<b>PROCAMPO</b>	8	8	18	16	74	76
<b>Semilla para crecer</b>	5	7	22	26	73	67

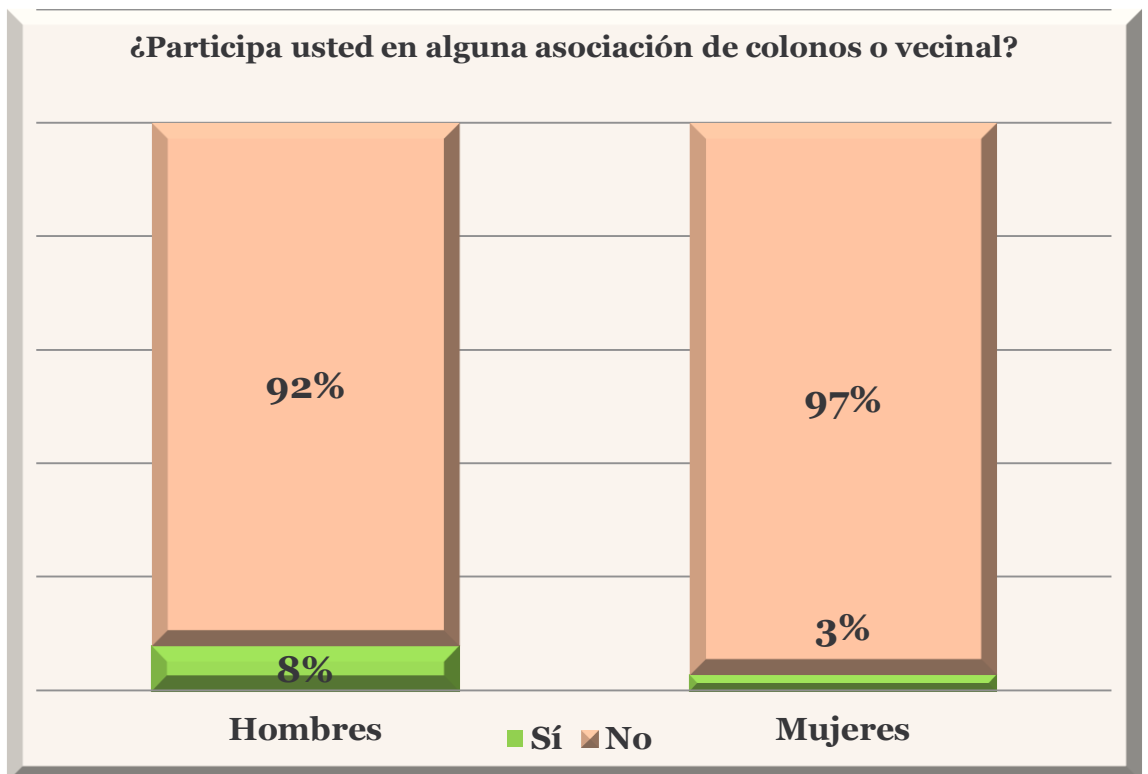
+ No sabe o no conoce = 100%

# Participación social y política

Se detecta una bajísima participación en asociaciones de colonos o vecinales entre la población de la etnia Zoque.

Por otra parte, sí se percibe un alto nivel de participación política. Puesto que la gran mayoría de las personas encuestadas dicen tener credencial para votar con fotografía. Además de que casi todos dicen haber acudido a votar en las elecciones locales del año pasado.

Mientras que tres cuartas partes de estos ciudadanos y ciudadanas asegura que irá a votar en las elecciones del 2012. Todo esto sin advertir sesgos significativos por género.



## Elecciones y participación ciudadana (solamente respuestas afirmativas)

	Hombres %	Mujeres %
<b>Tiene credencial para votar con fotografía</b>	91	96
<b>Votó en las elecciones locales de 2011</b>	93	88
<b>Piensa votar en las elecciones de 2012</b>	73	76

Se observa en esta etnia una percepción del respeto a las leyes bastante particular. Pues tres cuartas partes de ellos y ellas están de acuerdo con que el pueblo debe obedecer siempre las leyes; pero un promedio del 60% también está de acuerdo con que el pueblo puede cambiar las leyes si no le parecen y dos tercios muestran su acuerdo con que el pueblo puede desobedecer las leyes que le parezcan injustas.

Es decir que las leyes se respetan si es conveniente para el individuo, y en caso contrario el pueblo puede actuar en contra de ellas.

## Concepto de Ley

	Acuerdo %		Neutral %		Desacuerdo %	
	H	M	H	M	H	M
<b>El pueblo debe obedecer siempre las leyes</b>	73	74	12	11	12	14
<b>El pueblo puede cambiar las leyes si no les parecen</b>	64	57	12	16	20	26
<b>El pueblo puede desobedecer las leyes que le parezcan injustas</b>	71	62	8	13	18	22

+ No sabe o no conoce = 100%

# Perspectiva de género

Los resultados indican que las mujeres Zoques tienden a ejercer su voto libremente.

Sin embargo suele avisar a su pareja o a pedirle permiso para usar anticonceptivos, salir sola de la casa o para participar en actividades de la comunidad.

Acostumbra pedir permiso para participar en actividades de la iglesia y para escoger amistades.

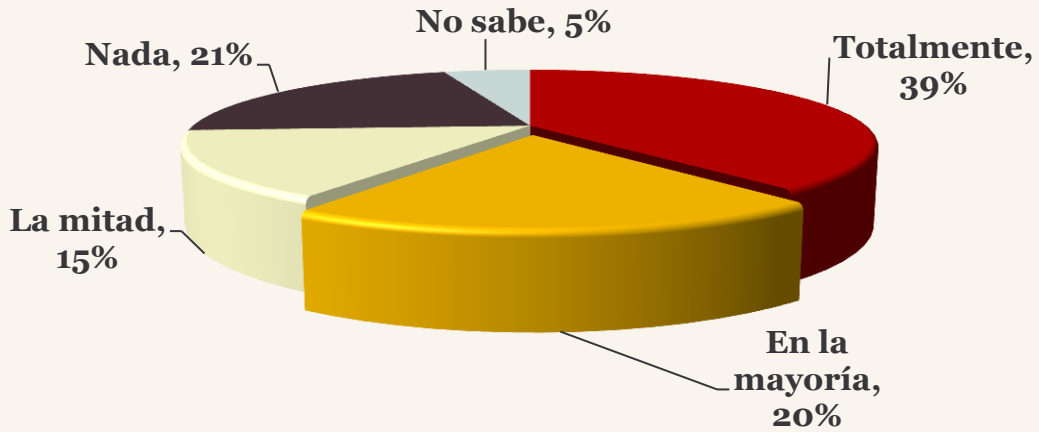
Es probable que estos comportamientos tenga su origen en la alta dependencia económica que las mujeres Zoques tienen de sus parejas.

## ¿Usted pide permiso o avisa a su pareja para...?

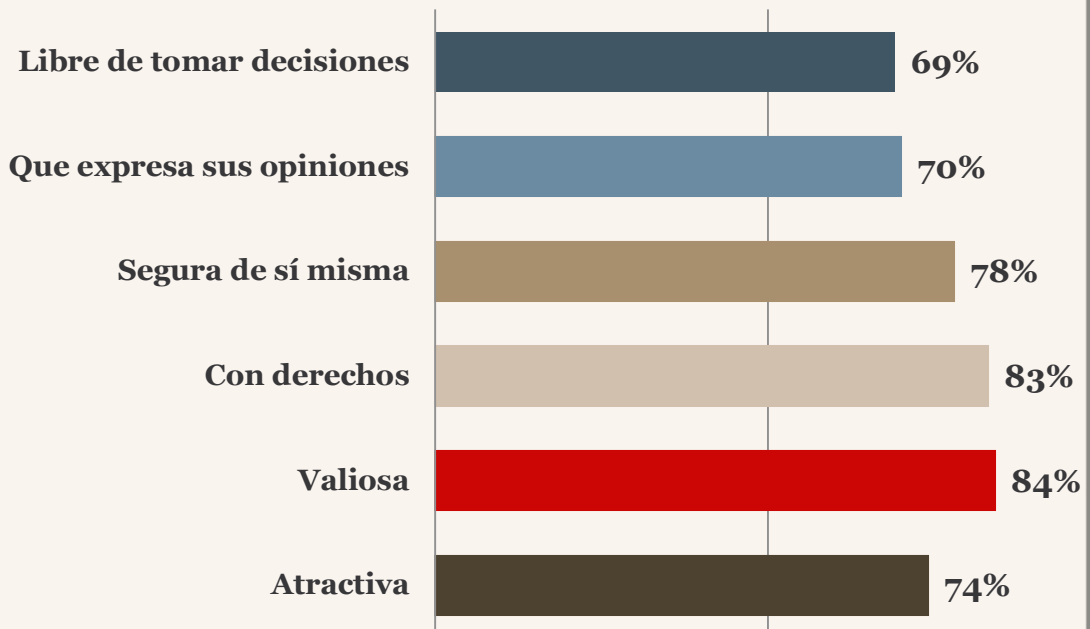
	<b>Pide permiso</b> %	<b>Avisa</b> %	<b>Ni pide permiso, ni avisa</b> %
<b>Decidir por quién votar</b>	16	38	46
<b>Usar anticonceptivos</b>	40	51	9
<b>Salir sola de día</b>	25	58	17
<b>Salir sola de noche</b>	37	49	14
<b>Escoger amistades</b>	11	54	35
<b>Participar en actividades de la Iglesia</b>	18	52	30
<b>Participar en actividades de la comunidad</b>	23	50	27



### ¿Qué tanto depende económicamente de su pareja?

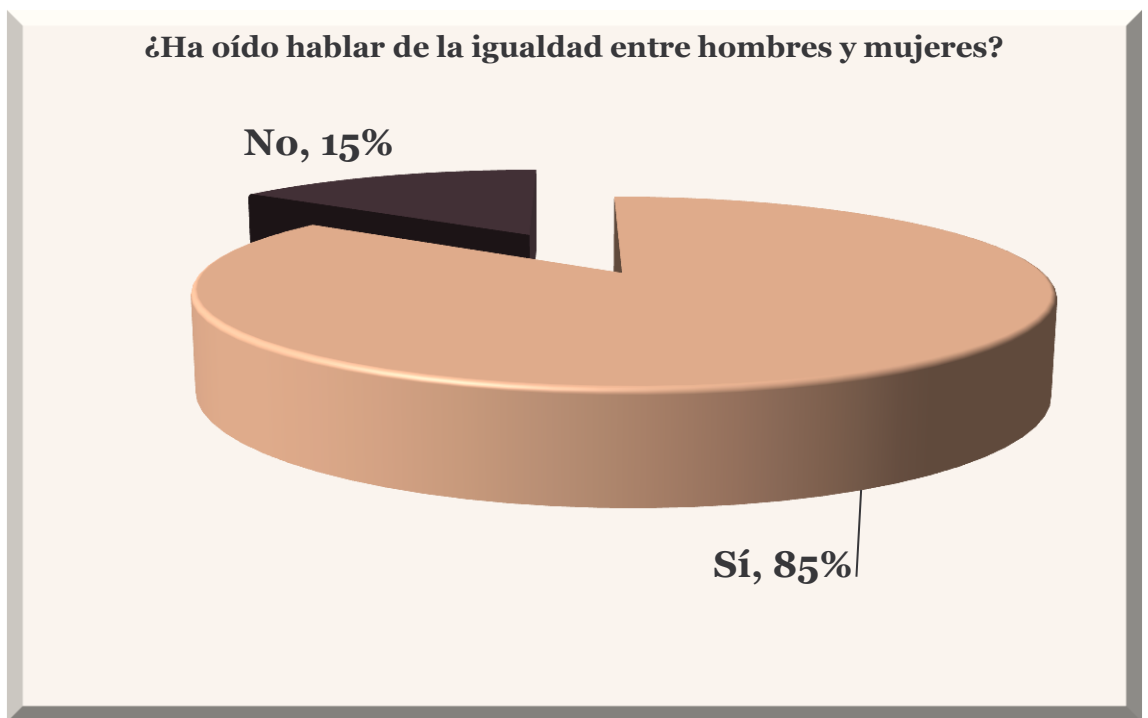


### ¿Usted se considera...? (solamente respuestas afirmativas)



De acuerdo con los resultados de la encuesta, las mujeres Zoques no tienen grandes problemas de autoestima, pues tienden a verse a sí mismas como personas valiosas, atractivas, seguras, con derechos, que expresan sus opiniones y que pueden tomar sus propias decisiones.

Asimismo, la mayoría de ellas afirman haber escuchado que las mujeres tienen los mismos derechos que los hombres.



### **¿Acostumbra usted...? (solamente respuestas afirmativas)**

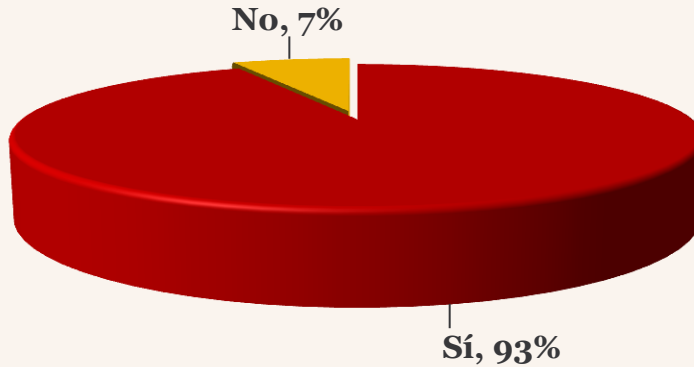
	<b>%</b>
<b>Salir a divertirse sola con sus amigas</b>	14
<b>Platicar con sus vecinas</b>	83
<b>Reunirse con familiares</b>	90
<b>Ir a reuniones de su Iglesia</b>	49
<b>Ir a reuniones de colonos o vecinos</b>	18

+No= 100%

Se advierte que las mujeres Zoques no tienen la costumbre de salir de su casa para pasar un rato con sus amigas, ni van a reuniones de colonos o vecinos.

En cambio sí acostumbran platicar con las vecinas o reunirse con familiares. Lo que indica que sus principales actividades de esparcimiento se realizan en un entorno muy cercano.

### ¿Conoce usted algún método anticonceptivo?



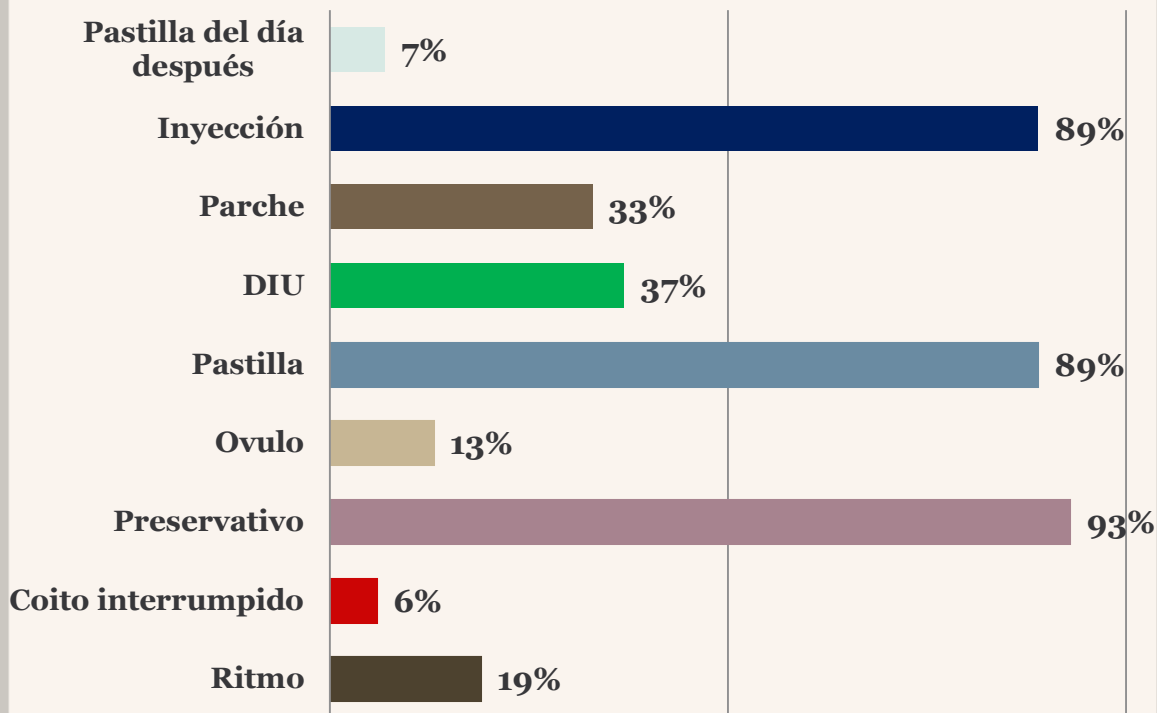
Es importante resaltar que prácticamente todas las mujeres entrevistadas conocen al menos un método anticonceptivo.

De entre todos ellos, los que se mencionan con mayor frecuencia son: el preservativo, las pastillas y las inyecciones.

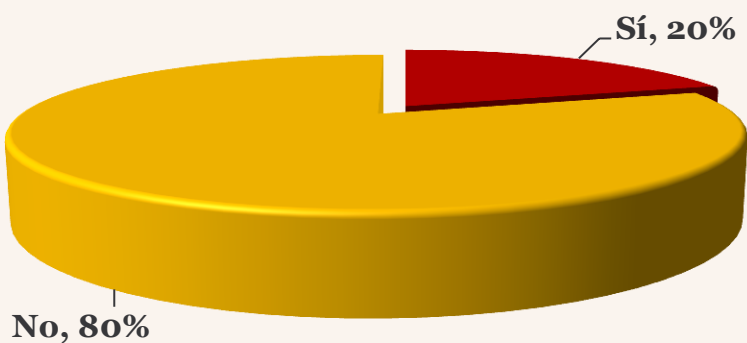
A pesar de este amplio conocimiento, solamente dos de cada diez mujeres encuestadas utilizan algún método para prevenir el embarazo.

La mayoría de quienes actualmente utilizan anticonceptivos, lo hacen por recomendación de un médico.

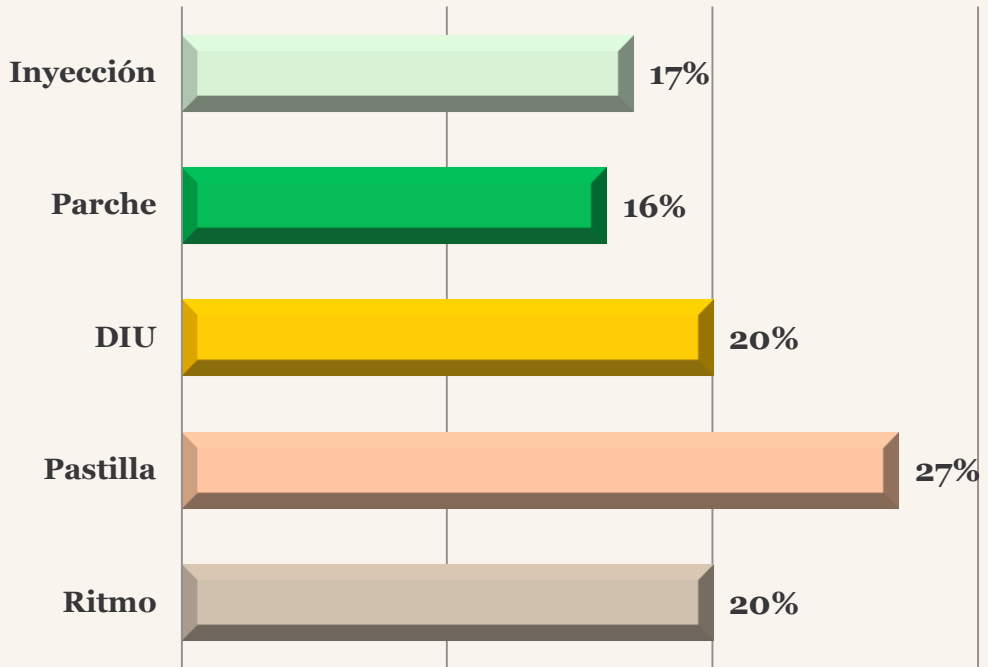
### ¿Cuál de los siguientes métodos anticonceptivos conoce? (solamente respuestas afirmativas)



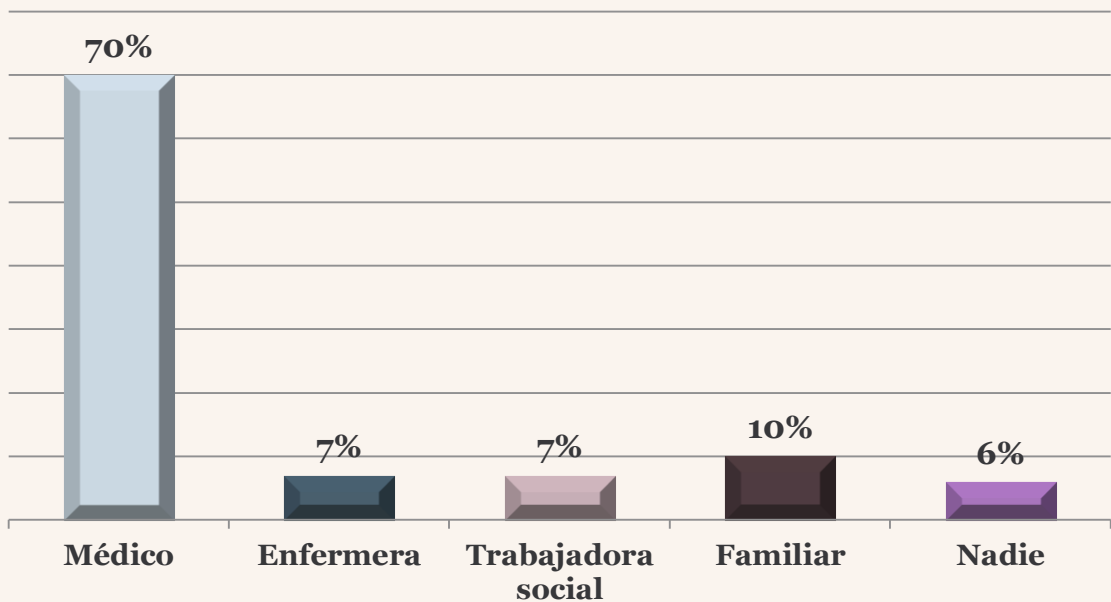
### Actualmente, ¿utiliza usted algún método anticonceptivo?



### ¿Qué método anticonceptivo utiliza usted en estos momentos?



### ¿Quién le recomendó ese método anticonceptivo?



# Recomendaciones

Con base en los resultados en este diagnóstico, nos permitimos plantear las siguientes recomendaciones, para coadyuvar en la generación de mejores condiciones de vida de las mujeres indígenas en el estado de Chiapas, las cuales se encuentran comprendidas dentro del PLAN DE DESARROLLO CHIAPAS SOLIDARIO 2007-2012 MILENIO (Programa Sectorial de Desarrollo Social inscrito en el Eje 2 de Desarrollo Social y Combate a la Desigualdad PDCHS 2007-20012 apegado a los ODM).

- ➊ Fomentar entre las mujeres indígenas una postura de mayor orgullo étnico e instrumentar un rescate a sus costumbres y lengua (*Eje 2.4.3.1, objetivo 1, estrategia 1.2.*)
- ➋ Incrementar el nivel educativo entre las mujeres indígenas, pues se ha demostrado que tienen menores oportunidades de educación que los hombres. Asimismo, la baja escolaridad limita sus oportunidades laborales y les resta autonomía económica frente a los hombres (*Eje 2.4*)
- ➌ Buscar la manera de romper el círculo vicioso que genera la violencia de género al interior de las familias indígenas. Es lamentable ver que el patrón de violencia física, verbal y psicológica sigue estando presente en la realidad de estas mujeres. También es importante trabajar con las madres de familia, para que no continúen marginando a sus propias hijas y privilegiando a los hijos varones (*Eje 2.4. objetivo 1*)

# Recomendaciones

- ✦ Las mujeres indígenas enfrentan todos los días un esquema de opresión por parte de los hombres. Por lo que recomendamos ampliamente que se elabore un programa de difusión amplia y permanente de las instancias ante las cuales pueden acudir en busca de apoyo las mujeres indígenas que son víctimas de violencia (*Eje 2.4.1. objetivo 1*)
- ✦ Tomando en cuenta que los resultados de la encuesta indican que el padre de familia es el principal agresor, recomendamos que se lleven a cabo talleres y pláticas, tendientes a cambiar estos patrones de comportamiento que están tan arraigados entre los grupos étnicos del estado de Chiapas (*Eje 2.4.3. objetivo 1, estrategia 1.2.*)
- ✦ Puesto que en muchas ocasiones las mujeres no denuncian la violencia de la que son víctimas, por miedo a quedar sin sustento, recomendamos que este problema se aborde desde dos ángulos. Por una parte, brindando herramientas a las mujeres para disminuir su dependencia económica y por la otra ofreciendo hogares de acogida, para mujeres indígenas víctimas del maltrato (*Eje 2.4.3. objetivo 1, estrategia 1.2.*)



# Recomendaciones

- Resulta lamentable que las mujeres indígenas tengan tan escaso conocimiento de los métodos anticonceptivos y todavía es más grave que no los utilicen por miedo o por ignorancia. Es por ello prioritario llevar a cabo campañas de difusión e información de salud reproductiva y planeación familiar entre las mujeres indígenas (*Eje 2.4.3. objetivo 1, estrategia 1.1.*)
- Hemos podido observar que muchas mujeres indígenas desconocen sus derechos, o lo que es peor, consideran que no tienen más derechos que aquellos que los hombres quieran darles. Por lo que recomendamos que se ofrezcan pláticas y talleres entre las mujeres indígenas, para que conozcan sus derechos y las instancias que los protegen (*Eje 2.4.3. objetivo 1, estrategia 1.2.*)

# Recomendaciones

- ✦ Otra situación verdaderamente lamentable, es que las mujeres indígenas tengan a tener una baja autoestima y una pobre opinión sobre ellas mismas. Esta actitud evita que se perciban así mismas como seres humanos valiosos y con derechos. Recomendamos por lo tanto ampliamente, que las instancias gubernamentales trabajen en conjunto con las comunidades indígenas, para que las mujeres cambien esta percepción y mejoren su autoestima (*Eje 2.4.3. objetivo 1, estrategia 1.1.*)