



PODER EJECUTIVO DEL ESTADO DE
QUERÉTARO



GOBIERNO
FEDERAL

“Este material se realizó con recursos del Programa de Fortalecimiento a la Transversalidad de la Perspectiva de Género, empero el Instituto Nacional de las Mujeres no necesariamente comparte los puntos de vista expresados por las (los) autores del presente trabajo”

Guía del usuario para el uso y operación del Sistema



“Este material se realizó con recursos del Programa de Fortalecimiento a la Transversalidad de la Perspectiva de Género, empero el Instituto Nacional de las Mujeres no necesariamente comparte los puntos de vista expresados por las (los) autores del presente trabajo”

Índice

Administración del sistema

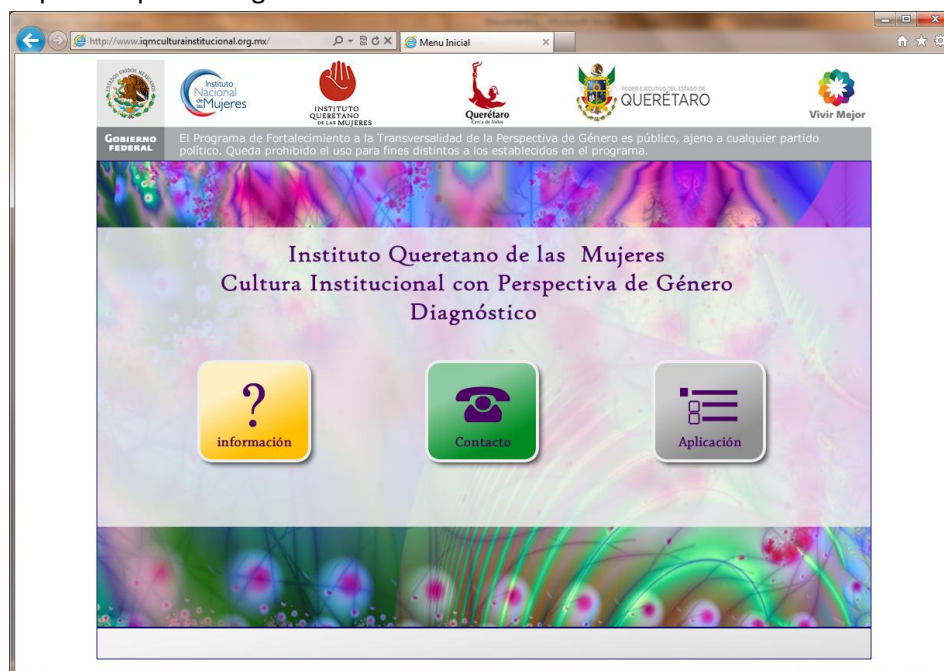
Navegación principal en el sitio.....	3
Manual para Administradores.....	6
Manual para Enlace.....	21
Manual para Encuestado.....	24
Memoria Técnica.....	27

“Este material se realizó con recursos del Programa de Fortalecimiento a la Transversalidad de la Perspectiva de Género, empero el Instituto Nacional de las Mujeres no necesariamente comparte los puntos de vista expresados por las (los) autores del presente trabajo”

El sistema se encuentra alojado en el siguiente nombre de dominio:

www.igmculturainstitucional.org.mx

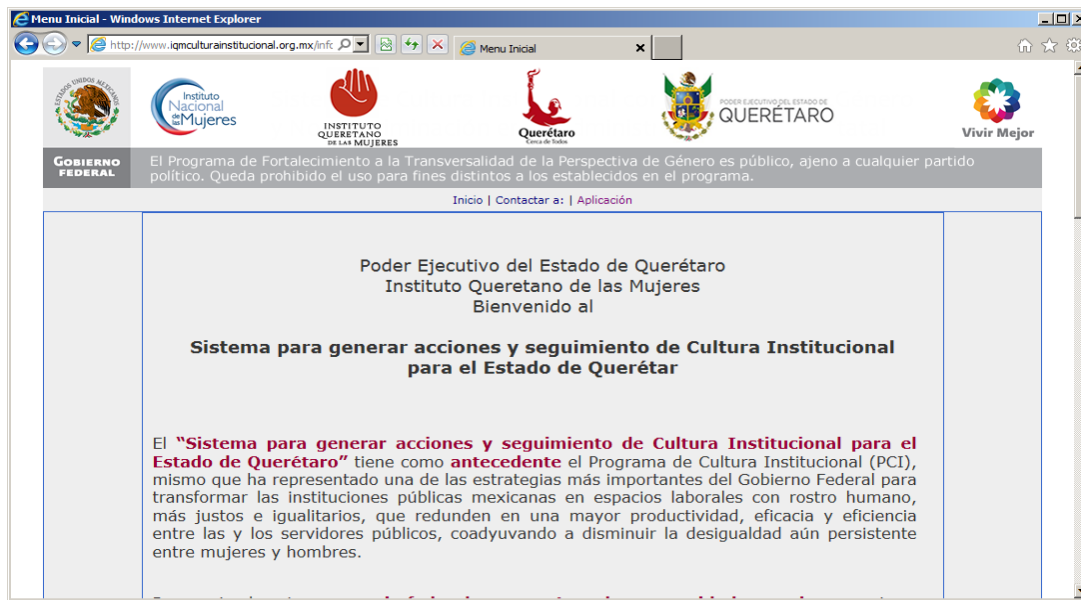
Al acceder a esta dirección de internet encontraremos una página que nos da un menú con tres diferentes opciones para escoger.



Si escogiéramos la opción **INFORMACIÓN** en esta opción es donde se encuentra la información de a que se refiere este sistema.



“Este material se realizó con recursos del Programa de Fortalecimiento a la Transversalidad de la Perspectiva de Género, empero el Instituto Nacional de las Mujeres no necesariamente comparte los puntos de vista expresados por las (los) autores del presente trabajo”



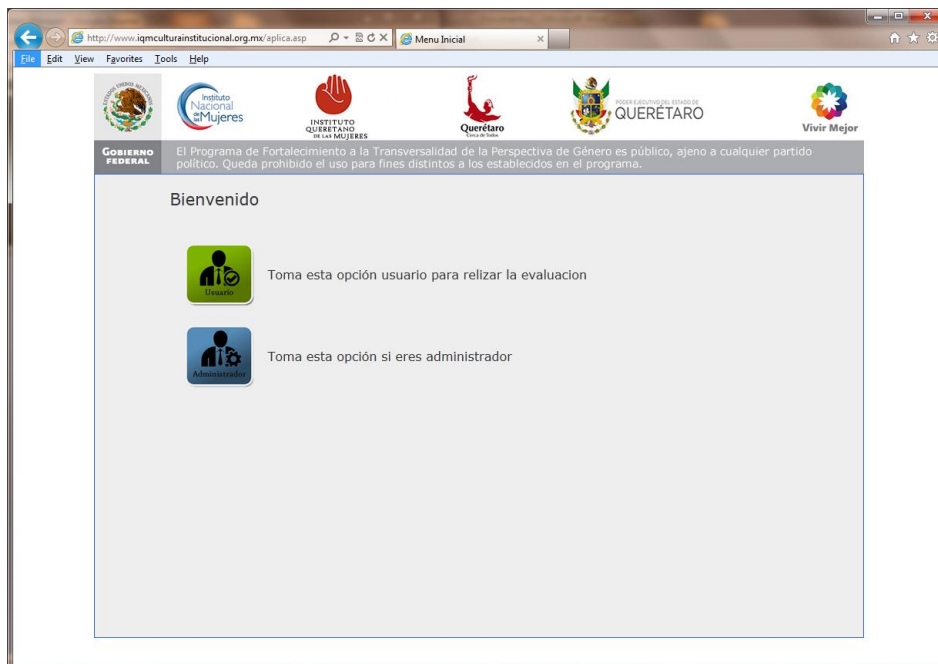
En la opción de **CONTACTO** se encuentra la información del personal encargado de asesorarlos en cualquier duda o pregunta con respecto a este sistema de encuesta.





“Este material se realizó con recursos del Programa de Fortalecimiento a la Transversalidad de la Perspectiva de Género, empero el Instituto Nacional de las Mujeres no necesariamente comparte los puntos de vista expresados por las (los) autores del presente trabajo”

En la opción de **APLICACIÓN** se encuentra el acceso al sistema ya sea como usuario o como administrador.



Al ingresar de modo **USUARIO** se nos solicita un número de usuario para comenzar con el cuestionario explicación se detalla en la sección de usuarios encuestados.



“Este material se realizó con recursos del Programa de Fortalecimiento a la Transversalidad de la Perspectiva de Género, empero el Instituto Nacional de las Mujeres no necesariamente comparte los puntos de vista expresados por las (los) autores del presente trabajo”

Documento sin título - Windows Internet Explorer

http://www.igmculturainstitucional.or... Documento sin título

GOBIERNO FEDERAL Instituto Nacional de las Mujeres INSTITUTO QUERETANO DE LAS MUJERES Querétaro Cienca de Todos PODER EJECUTIVO DEL ESTADO DE QUERÉTARO Vivir Mejor

El Programa de Fortalecimiento a la Transversalidad de la Perspectiva de Género es público, ajeno a cualquier partido político. Queda prohibido el uso para fines distintos a los establecidos en el programa.

Inicio | Información | Contactar a:

Acceder a la Evaluación

Usuaría/o:

Entrar



“Este material se realizó con recursos del Programa de Fortalecimiento a la Transversalidad de la Perspectiva de Género, empero el Instituto Nacional de las Mujeres no necesariamente comparte los puntos de vista expresados por las (los) autores del presente trabajo”

Al ingresar de modo **ADMINISTRADOR** nos solicita un nombre de usuario y una contraseña de ingreso.

http://www.igmculturainstitucional.org.mx/iaq

Instituto Nacional de las Mujeres

INSTITUTO QUERETANO DE LAS MUJERES

Querétaro Cerca de Todos

PODER EJECUTIVO DEL ESTADO DE QUERÉTARO

Vivir Mejor

GOBIERNO FEDERAL

El Programa de Fortalecimiento a la Transversalidad de la Perspectiva de Género es público, ajeno a cualquier partido político. Queda prohibido el uso para fines distintos a los establecidos en el programa.

Cuestionario de Cultura Institucional con Perspectiva de Género y No-Discriminación en la Administración Pública Estatal

Iniciar Sesión


Usuario:

Contraseña:

Al ingresar la contraseña entraremos a la pantalla principal del sistema con el menú principal, que se divide en cuatro secciones: **CATÁLOGOS, MOVIMIENTOS, REPORTES, AYUDA**, y una opción para salir del sistema.




“Este material se realizó con recursos del Programa de Fortalecimiento a la Transversalidad de la Perspectiva de Género, empero el Instituto Nacional de las Mujeres no necesariamente comparte los puntos de vista expresados por las (los) autores del presente trabajo”



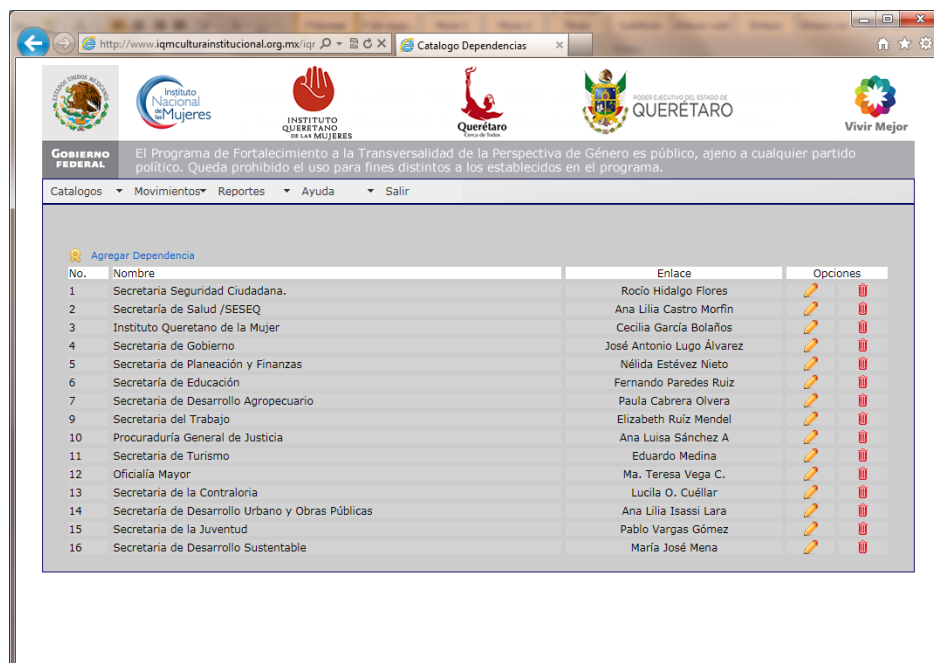
La opción de catálogos tiene cuatro submenús que son: **DEPENDENCIA, PREGUNTAS, USUARIOS y FACTORES.**

“Este material se realizó con recursos del Programa de Fortalecimiento a la Transversalidad de la Perspectiva de Género, empero el Instituto Nacional de las Mujeres no necesariamente comparte los puntos de vista expresados por las (los) autores del presente trabajo”



CATÁLOGO DEPENDENCIAS

En el submenú **DEPENDENCIAS** se muestra un catálogo de las dependencias que están registradas en el sistema, en esta sección podremos agregar, modificar o eliminar según sea la caso.





“Este material se realizó con recursos del Programa de Fortalecimiento a la Transversalidad de la Perspectiva de Género, empero el Instituto Nacional de las Mujeres no necesariamente comparte los puntos de vista expresados por las (los) autores del presente trabajo”

Para agregar una nueva dependencia al catálogo usaremos la opción que se encuentra sobre la esquina superior derecha de la tabla que dice Agregar Dependencia; en seguida nos desplegará una forma para ingresar los datos de la dependencia y guardamos para crear el nuevo registro.

Alta Dependencia

Nombre de la Dependencia:

Una vez registrada la nueva dependencia podremos observar que se muestra una opción de agregar en la columna de **ENLACE** para asignarle un nombre el nombre del enlace a esa dependencia.



GOBIERNO
FEDERAL


































“Este material se realizó con recursos del Programa de Fortalecimiento a la Transversalidad de la Perspectiva de Género, empero el Instituto Nacional de las Mujeres no necesariamente comparte los puntos de vista expresados por las (los) autores del presente trabajo”

http://www.igmculturaainstitucional.org.mx/igqr Catalogo Dependencias

GOBIERNO FEDERAL El Programa de Fortalecimiento a la Transversalidad de la Perspectiva de Género es público, ajeno a cualquier partido político. Queda prohibido el uso para fines distintos a los establecidos en el programa.

Catalogos Movimientos Reportes Ayuda Salir

Agregar Dependencia

No.	Nombre	Enlace	Opciones
1	Secretaría Seguridad Ciudadana.	Rocío Hidalgo Flores	 
2	Secretaría de Salud /SESEQ	Ana Lilia Castro Morfin	 
3	Instituto Queretano de la Mujer	Cecilia García Bolaños	 
4	Secretaría de Gobierno	José Antonio Lugo Álvarez	 
5	Secretaría de Planeación y Finanzas	Nélida Estévez Nieto	 
6	Secretaría de Educación	Fernando Paredes Ruiz	 
7	Secretaría de Desarrollo Agropecuario	Paula Cabrera Olvera	 
9	Secretaría del Trabajo	Elizabeth Ruiz Mendel	 
10	Procuraduría General de Justicia	Ana Luisa Sánchez A	 
11	Secretaría de Turismo	Eduardo Medina	 
12	Oficialía Mayor	Ma. Teresa Vega C.	 
13	Secretaría de la Contraloría	Lucila O. Cuéllar	 
14	Secretaría de Desarrollo Urbano y Obras Públicas	Ana Lilia Isassi Lara	 
15	Secretaría de la Juventud	Pablo Vargas Gómez	 
16	Secretaría de Desarrollo Sustentable	María José Mena	 
17	Nueva	 Agregar	 

Al seleccionar dicha opción nos despliega un formulario de registro de enlace.



“Este material se realizó con recursos del Programa de Fortalecimiento a la Transversalidad de la Perspectiva de Género, empero el Instituto Nacional de las Mujeres no necesariamente comparte los puntos de vista expresados por las (los) autores del presente trabajo”

Alta de Enlace

Dependencia: Nueva

Nombre: [input field]

Usuario: [input field]

Contraseña: [input field]

Repetir Contraseña: [input field]

Guardar


Donde ya por default nos selecciona la dependencia sólo hay que llenar los demás campos y guardar de este modo se incluirá el nombre del enlace en la columna.

No.	Nombre	Enlace	Opciones
1	Secretaría Seguridad Ciudadana.	Rocío Hidalgo Flores	[edit] [delete]
2	Secretaría de Salud /SESEQ	Ana Lilia Castro Morfin	[edit] [delete]
3	Instituto Queretano de la Mujer	Cecilia García Bolaños	[edit] [delete]
4	Secretaría de Gobierno	José Antonio Lugo Álvarez	[edit] [delete]
5	Secretaría de Planeación y Finanzas	Nélida Estévez Nieto	[edit] [delete]
6	Secretaría de Educación	Fernando Paredes Ruiz	[edit] [delete]
7	Secretaría de Desarrollo Agropecuario	Paula Cabrera Olivera	[edit] [delete]
9	Secretaría del Trabajo	Elizabeth Ruiz Mendel	[edit] [delete]
10	Procuraduría General de Justicia	Ana Luisa Sánchez A	[edit] [delete]
11	Secretaría de Turismo	Eduardo Medina	[edit] [delete]
12	Oficialía Mayor	Ma. Teresa Vega C.	[edit] [delete]
13	Secretaría de la Contraloría	Lucila O. Cuéllar	[edit] [delete]
14	Secretaría de Desarrollo Urbano y Obras Públicas	Ana Lilia Isassi Lara	[edit] [delete]
15	Secretaría de la Juventud	Pablo Vargas Gómez	[edit] [delete]
16	Secretaría de Desarrollo Sustentable	María José Mena	[edit] [delete]
17	Nueva	enlace nuevo	[edit] [delete]

En este, caso se agregó con el nombre de enlace nuevo.

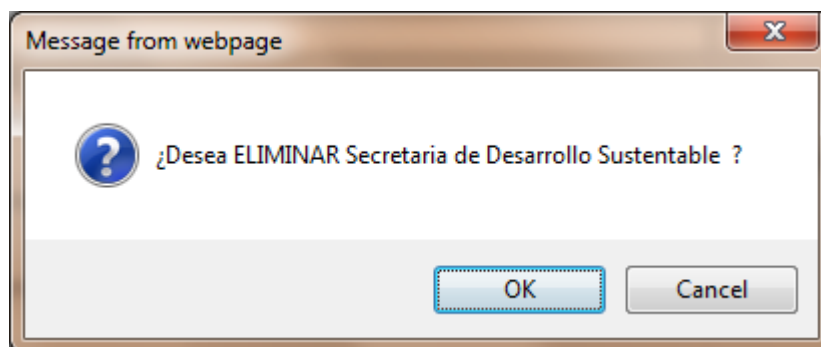
“Este material se realizó con recursos del Programa de Fortalecimiento a la Transversalidad de la Perspectiva de Género, empero el Instituto Nacional de las Mujeres no necesariamente comparte los puntos de vista expresados por las (los) autores del presente trabajo”

Modificar un registro usamos el icono de un lápiz que se encuentra en la columna de opciones de lado derecho de la tabla; este nos llevara al formulario con la muestra del registro para llevar a cabo cualquier edición.



The screenshot shows a web browser window with the URL <http://www.igmculturainstitucional.org.mx/igr>. The page title is 'Editar Dependencia'. The header includes logos for the Government of Mexico, Instituto Nacional de las Mujeres, Instituto Queretano de las Mujeres, Querétaro, and the Government of Querétaro. Below the header, there is a navigation bar with links: 'Catalogos', 'Movimientos', 'Reportes', 'Ayuda', and 'Salir'. The main content area is titled 'Editar Dependencia' and contains a form with a label 'Nombre de la Dependencia:' followed by a text input field containing 'Nueva Dependencia'. Below the input field is a 'Guardar' button.

Para eliminar algún registro utilizamos el ícono rojo que simula un basurero en dónde aparecerá un cuadro de diálogo para que confirme la operación de eliminación.

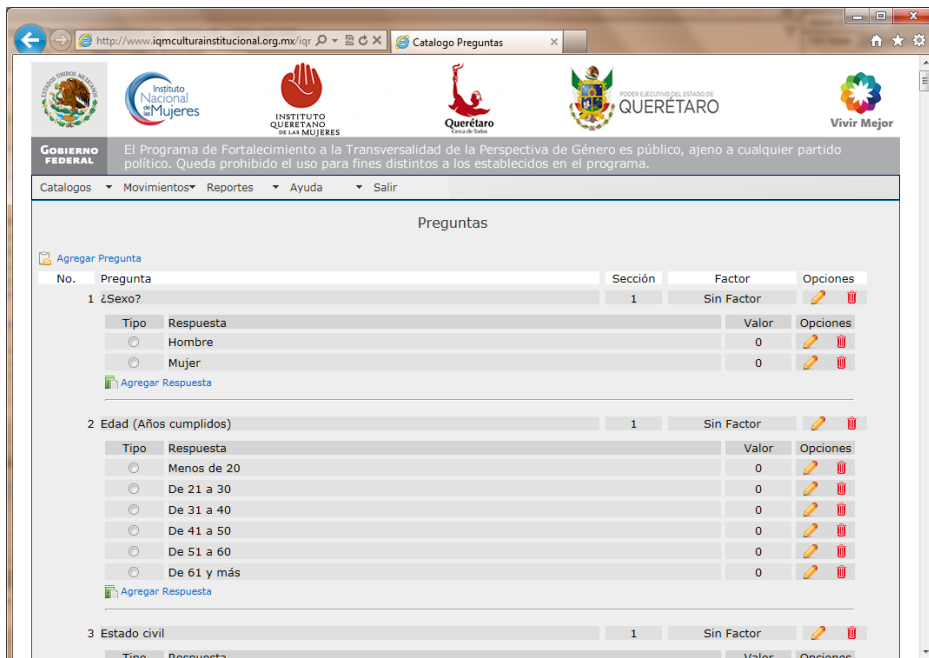


De este modo, concluye la administración del menú dependencias.

“Este material se realizó con recursos del Programa de Fortalecimiento a la Transversalidad de la Perspectiva de Género, empero el Instituto Nacional de las Mujeres no necesariamente comparte los puntos de vista expresados por las (los) autores del presente trabajo”

CATÁLOGO PREGUNTAS

En el submenú **PREGUNTAS** veremos una lista detallada de las preguntas ingresadas al sistema y sus respectivas respuestas.



No.	Pregunta	Sección	Factor	Opciones
1	¿Sexo?	1	Sin Factor	<input type="radio"/> Hombre <input type="radio"/> Mujer
2	Edad (Años cumplidos)	1	Sin Factor	<input type="radio"/> Menos de 20 <input type="radio"/> De 21 a 30 <input type="radio"/> De 31 a 40 <input type="radio"/> De 41 a 50 <input type="radio"/> De 51 a 60 <input type="radio"/> De 61 y más
3	Estado civil	1	Sin Factor	

Las preguntas se identifican por tener un tonó claro de gris, para agregar una nueva pregunta tomamos la opción agregar pregunta que se encuentra en la parte superior izquierda de la lista de preguntas existente, esto nos llevará aun forma para introducir los datos correspondientes a la pregunta.

Primero definimos el **TIPO** de pregunta a capturar:

ÚNICA.- La pregunta tiene dos o más respuestas pero sólo podemos seleccionar una sola.

MULTIPLE.- La pregunta tiene dos o más respuestas y es posible seleccionar varias.

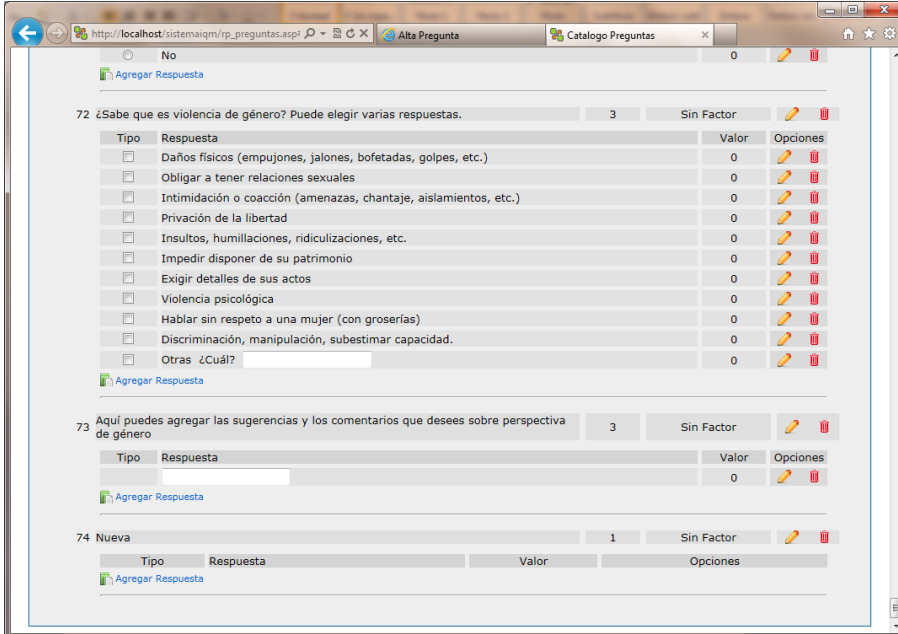
ABIERTA.- La respuesta sólo es un campo de texto donde se puede expresar el usuario.

Una vez definido el tipo de respuesta que contendrá la pregunta, procedemos a capturar la pregunta, le asignamos una sección de ser necesario.

Definimos un **FACTOR** de la lista y procedemos a guardar.

En este momento, ya está creado nuestro registro de pregunta.

“Este material se realizó con recursos del Programa de Fortalecimiento a la Transversalidad de la Perspectiva de Género, empero el Instituto Nacional de las Mujeres no necesariamente comparte los puntos de vista expresados por las (los) autores del presente trabajo”



72 ¿Sabe que es violencia de género? Puede elegir varias respuestas. 3 Sin Factor

Tipo	Respuesta	Valor	Opciones
<input type="checkbox"/>	Daños físicos (empujones, jalones, bofetadas, golpes, etc.)	0	
<input type="checkbox"/>	Obligar a tener relaciones sexuales	0	
<input type="checkbox"/>	Intimidación o coacción (amenazas, chantaje, aislamientos, etc.)	0	
<input type="checkbox"/>	Privación de la libertad	0	
<input type="checkbox"/>	Insultos, humillaciones, ridiculizaciones, etc.	0	
<input type="checkbox"/>	Impedir disponer de su patrimonio	0	
<input type="checkbox"/>	Exigir detalles de sus actos	0	
<input type="checkbox"/>	Violencia psicológica	0	
<input type="checkbox"/>	Hablar sin respeto a una mujer (con groserías)	0	
<input type="checkbox"/>	Discriminación, manipulación, subestimar capacidad.	0	
<input type="checkbox"/>	Otras ¿Cuál?	0	

73 Aquí puedes agregar las sugerencias y los comentarios que desees sobre perspectiva de género 3 Sin Factor

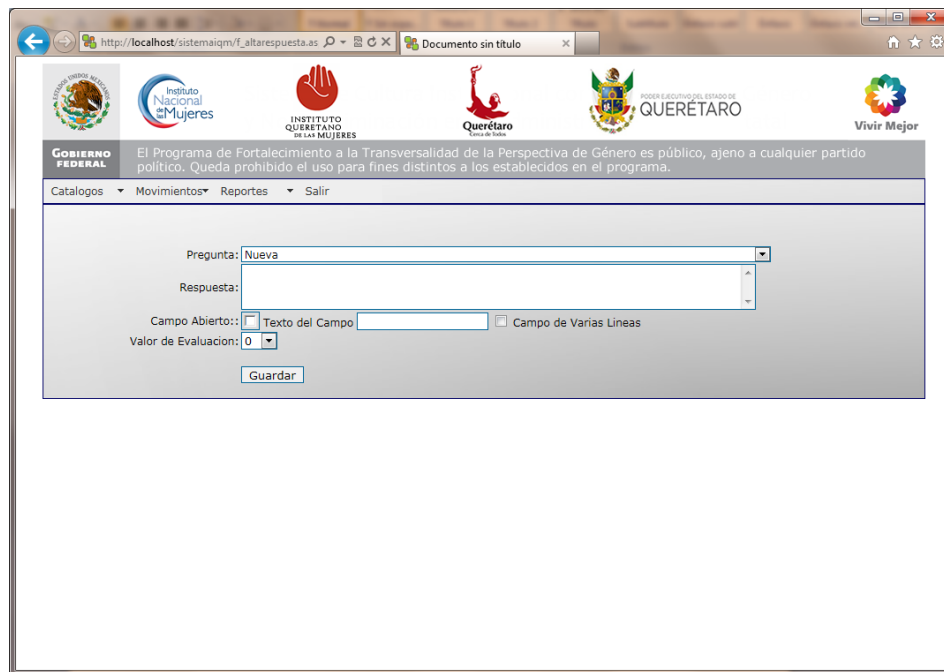
Tipo	Respuesta	Valor	Opciones
		0	

74 Nueva 1 Sin Factor

Tipo	Respuesta	Valor	Opciones

Aquí podemos observar cómo se generó la pregunta 74 sin factor en la sección uno. Procedemos a agregar una respuesta a esta pregunta en la opción de agregar respuesta en la esquina inferior izquierda de cada pregunta. Seguido de esto se desplegará una pantalla con una forma para introducir los datos de nuestra primera respuesta.

“Este material se realizó con recursos del Programa de Fortalecimiento a la Transversalidad de la Perspectiva de Género, empero el Instituto Nacional de las Mujeres no necesariamente comparte los puntos de vista expresados por las (los) autores del presente trabajo”



Como podemos observar el sistema nos ubica en el campo de pregunta predeterminada seguido de eso podemos agregar el texto de la respuesta.

Seleccionamos si queremos que la respuesta tenga un campo abierto.

Luego el texto queremos que contenga el campo.

Seleccionamos si queremos que el campo contenga varias líneas.

Asignamos un valor de evaluación de ser requerido y guardamos la información.



“Este material se realizó con recursos del Programa de Fortalecimiento a la Transversalidad de la Perspectiva de Género, empero el Instituto Nacional de las Mujeres no necesariamente comparte los puntos de vista expresados por las (los) autores del presente trabajo”

El Programa de Fortalecimiento a la Transversalidad de la Perspectiva de Género es público, ajeno a cualquier partido político. Queda prohibido el uso para fines distintos a los establecidos en el programa.

Catalogos Movimientos Reportes Salir

Preguntas

Agregar Pregunta

No.	Pregunta	Sección	Factor	Opciones
74	Nueva	1	Sin Factor	

Tipo	Respuesta	Valor	Opciones
<input type="radio"/>	respuesta uno	0	

Agregar Respuesta

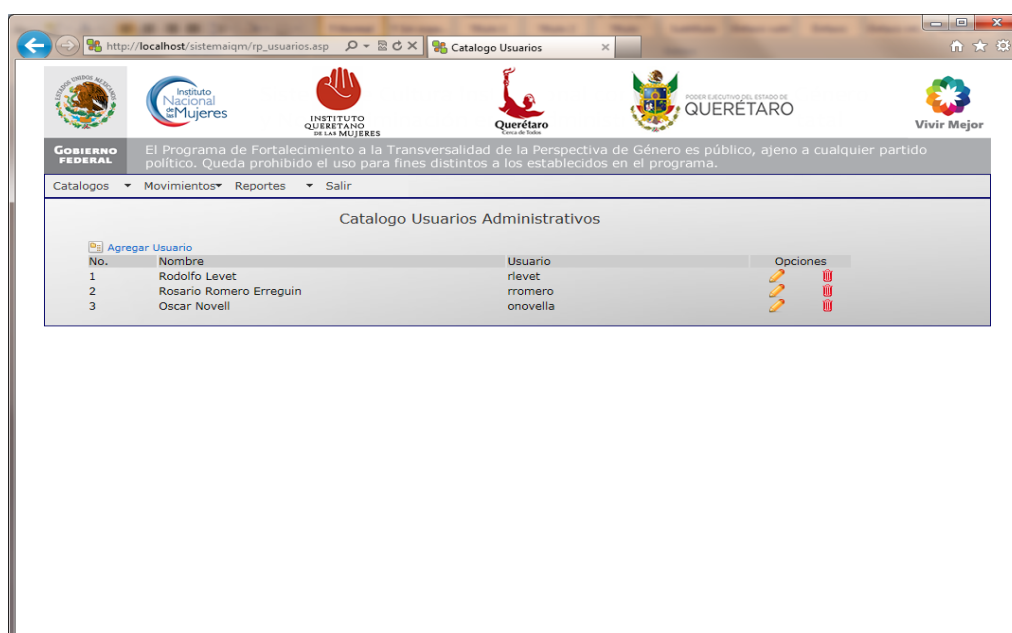
Como observamos se agregó una respuesta; en este caso sólo se definió el texto de la respuesta. Así podemos agregar las respuestas según sea el caso.

También, como en los catálogos anteriores tenemos las opciones de **editar** y de **eliminar** según sea el caso.

“Este material se realizó con recursos del Programa de Fortalecimiento a la Transversalidad de la Perspectiva de Género, empero el Instituto Nacional de las Mujeres no necesariamente comparte los puntos de vista expresados por las (los) autores del presente trabajo”

CATÁLOGO USUARIOS

En el submenú **USUARIOS** esta un catálogo de usuarios administradores del sistema.



Del mismo modo que en los anteriores catálogos, para agregar un nuevo usuario al sistema usamos la opción agregar usuario ubicada en la esquina superior izquierda de la tabla. Enseguida nos desplegará la pantalla con la forma para agregar los datos del usuario a registrar.

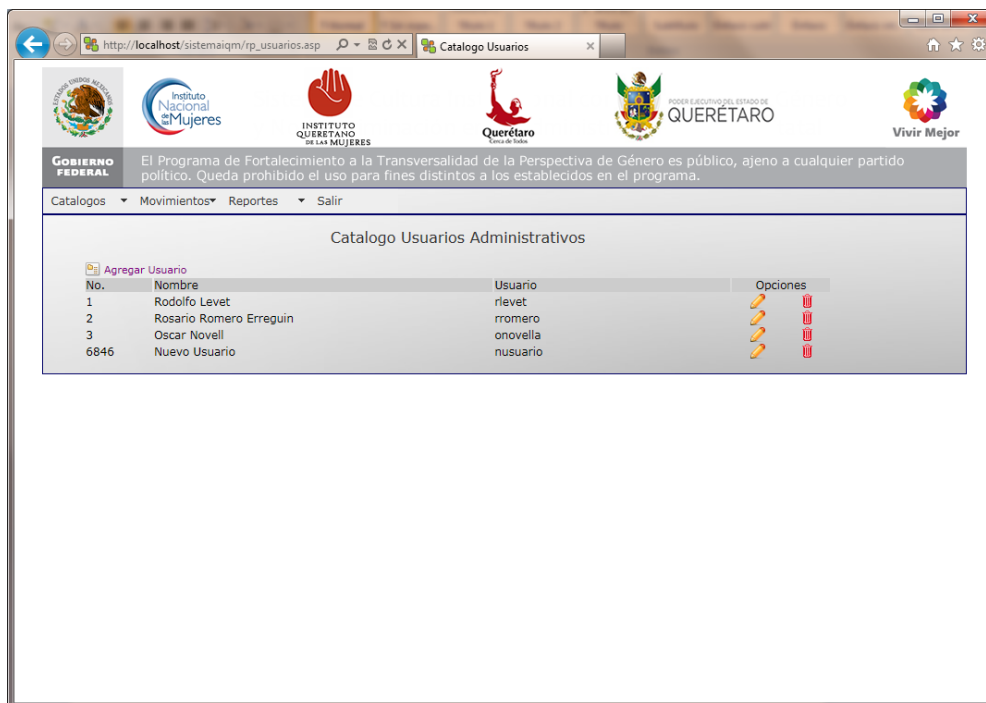


“Este material se realizó con recursos del Programa de Fortalecimiento a la Transversalidad de la Perspectiva de Género, empero el Instituto Nacional de las Mujeres no necesariamente comparte los puntos de vista expresados por las (los) autores del presente trabajo”

Aquí le asignaremos su nombre completo, el alias de usuario y una contraseña.

“Este material se realizó con recursos del Programa de Fortalecimiento a la Transversalidad de la Perspectiva de Género, empero el Instituto Nacional de las Mujeres no necesariamente comparte los puntos de vista expresados por las (los) autores del presente trabajo”

Guardamos la información y veremos que en el catálogo se agregó un usuario nuevo que tendrá la opción de administrar el sistema al que llamamos Nuevo Usuario.











El Programa de Fortalecimiento a la Transversalidad de la Perspectiva de Género es público, ajeno a cualquier partido político. Queda prohibido el uso para fines distintos a los establecidos en el programa.

Catalogos ▾ Movimientos* Reportes ▾ Salir

Catalogo Usuarios Administrativos

[Agregar Usuario](#)

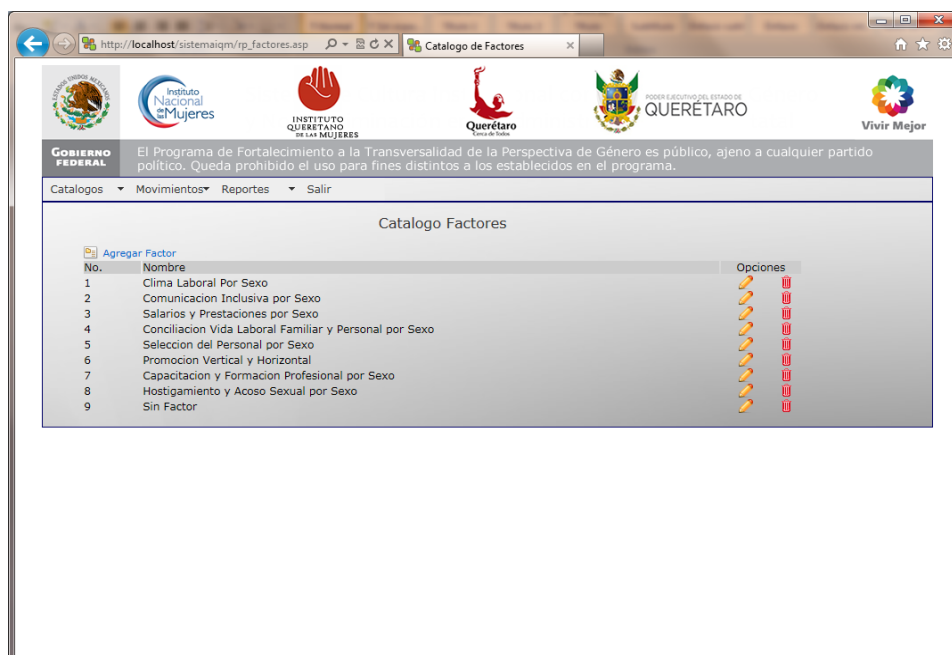
No.	Nombre	Usuario	Opciones
1	Rodolfo Levett	rlevett	 
2	Rosario Romero Erreguin	rromero	 
3	Oscar Novell	onovella	 
6846	Nuevo Usuario	nusuario	 

También como en los catálogos anteriores tenemos las opciones de **editar** y de **eliminar** según sea el caso.

“Este material se realizó con recursos del Programa de Fortalecimiento a la Transversalidad de la Perspectiva de Género, empero el Instituto Nacional de las Mujeres no necesariamente comparte los puntos de vista expresados por las (los) autores del presente trabajo”

CATÁLOGO DE FACTORES

En el submenú **FACTORES** encontraremos le catálogo de factores que afectan las preguntas y depende de ellos su método de evaluación.



Usaremos la opción de Agregar Factor situada en la esquina superior izquierda de la tabla enseguida nos despliega una forma para asignarle nombre al factor.



“Este material se realizó con recursos del Programa de Fortalecimiento a la Transversalidad de la Perspectiva de Género, empero el Instituto Nacional de las Mujeres no necesariamente comparte los puntos de vista expresados por las (los) autores del presente trabajo”

http://localhost/sistemaigm/f_altafactor.asp Alta Factores

GOBIERNO FEDERAL

Instituto Nacional de las Mujeres

INSTITUTO QUERETANO DE LAS MUJERES

Querétaro

PODER EJECUTIVO DEL ESTADO DE QUERÉTARO

Vivir Mejor

Catalogos Movimientos Reportes Salir

El Programa de Fortalecimiento a la Transversalidad de la Perspectiva de Género es público, ajeno a cualquier partido político. Queda prohibido el uso para fines distintos a los establecidos en el programa.

Agregar Factor

Nombre del Factor:

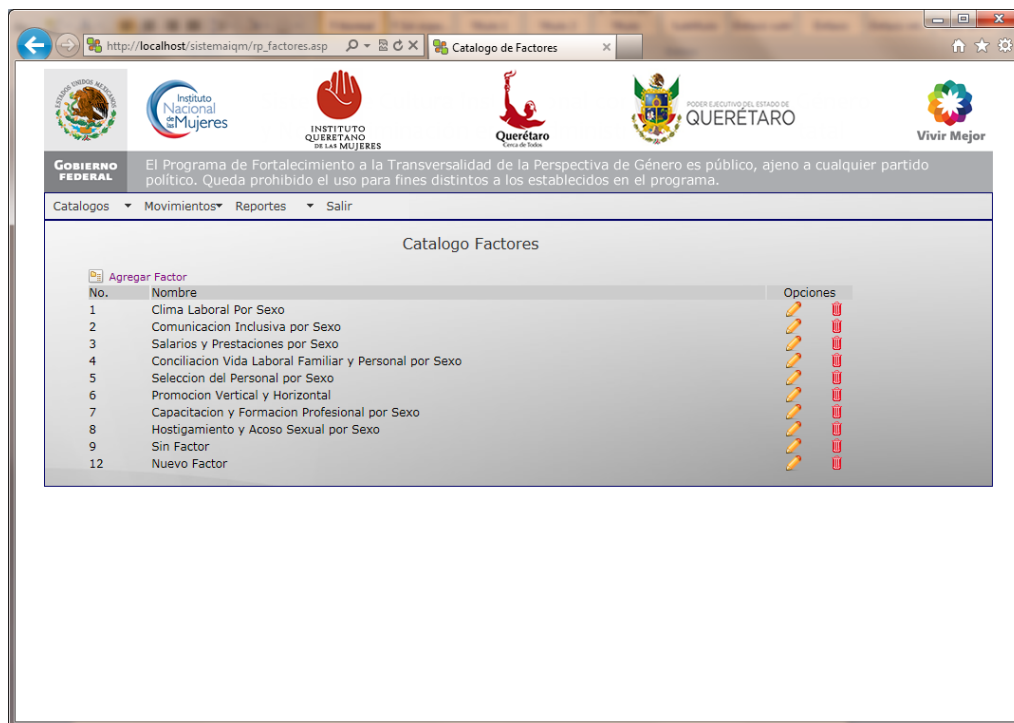
Guardar

Y guardamos la operación para generar un nuevo factor.



GOBIERNO
FEDERAL

“Este material se realizó con recursos del Programa de Fortalecimiento a la Transversalidad de la Perspectiva de Género, empero el Instituto Nacional de las Mujeres no necesariamente comparte los puntos de vista expresados por las (los) autores del presente trabajo”



Como se puede observar se generó un nuevo factor en nuestra tabla.

También como en los catálogos anteriores tenemos las opciones de **editar** y de **eliminar** según sea el caso.


“Este material se realizó con recursos del Programa de Fortalecimiento a la Transversalidad de la Perspectiva de Género, empero el Instituto Nacional de las Mujeres no necesariamente comparte los puntos de vista expresados por las (los) autores del presente trabajo”

MENÚ MOVIMIENTOS

En el submenú **APLICAR** sólo nos da la opción de salir de modo administrador y poder entrar en modo usuario para acceder a la aplicación.

En el submenú **GENERAR USUARIOS**, esta opción se utiliza para generar los códigos de acceso a los usuarios que contestaran el formulario.

Nos despliega una pantalla donde seleccionaremos la dependencia y el número de claves que deseo generar para la misma.



http://localhost/sistemaigm/f/genera.asp

Generar Usuarios

GOBIERNO FEDERAL

Instituto Nacional de las Mujeres

INSTITUTO QUERETANO DE LAS MUJERES

Querétaro Cerca de Todos

PODER EJECUTIVO DEL ESTADO DE QUERÉTARO

Vivir Mejor

El Programa de Fortalecimiento a la Transversalidad de la Perspectiva de Género es público, ajeno a cualquier partido político. Queda prohibido el uso para fines distintos a los establecidos en el programa.

Catalogos ▾ Movimientos* Reportes ▾ Salir

GENERAR USUARIOS

Dependencia: Seleccione ▾

No. de Codigos:

Generar

Do you want Internet Explorer to remember the password for localhost? [Why am I seeing this?](#) Yes No

Después generamos las claves que se verán reflejadas en el reporte contiguo de esta forma.



GOBIERNO
FEDERAL

“Este material se realizó con recursos del Programa de Fortalecimiento a la Transversalidad de la Perspectiva de Género, empero el Instituto Nacional de las Mujeres no necesariamente comparte los puntos de vista expresados por las (los) autores del presente trabajo”

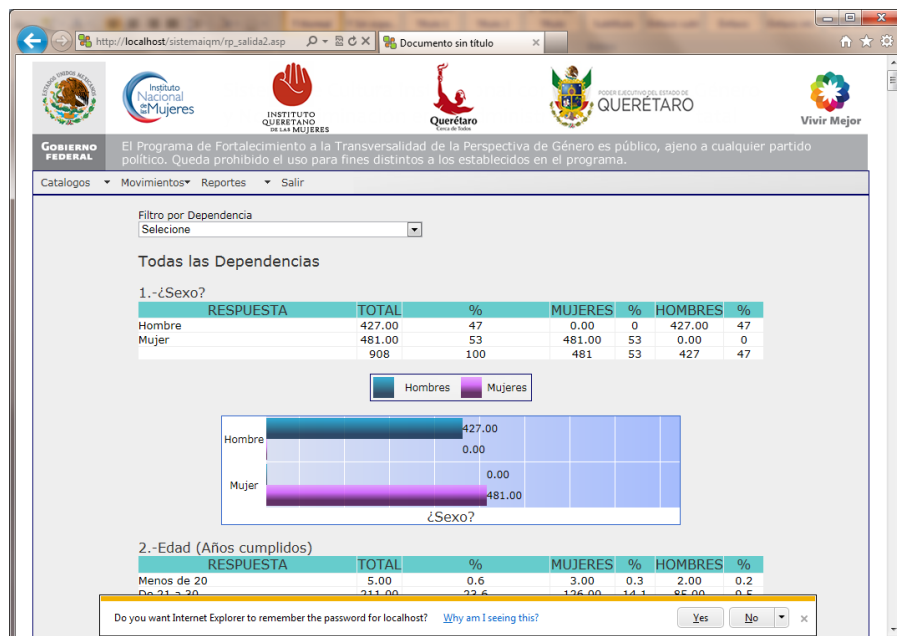
No.	Usuanos	Aplicado	Pregi	Equipo	Aplico	Eliminar
1	691	<input type="checkbox"/> Aplicar	0			
2	692	<input type="checkbox"/> Aplicar	0			
3	693	<input type="checkbox"/> Aplicar	0			
4	694	<input type="checkbox"/> Aplicar	0			
5	695	<input type="checkbox"/> Aplicar	0			
6	696	<input type="checkbox"/> Aplicar	0			
7	697	<input type="checkbox"/> Aplicar	0			
8	698	<input type="checkbox"/> Aplicar	0			
9	699	<input type="checkbox"/> Aplicar	0			
10	6910	<input type="checkbox"/> Aplicar	0			
11	6911	<input type="checkbox"/> Aplicar	0			
12	6912	<input type="checkbox"/> Aplicar	0			
13	6913	<input type="checkbox"/> Aplicar	0			
14	6914	<input type="checkbox"/> Aplicar	0			
15	6915	<input type="checkbox"/> Aplicar	0			
16	6916	<input type="checkbox"/> Aplicar	0			
17	6917	<input type="checkbox"/> Aplicar	0			
18	6918	<input type="checkbox"/> Aplicar	0			
19	6919	<input type="checkbox"/> Aplicar	0			
20	6920	<input type="checkbox"/> Aplicar	0			
21	6921	<input type="checkbox"/> Aplicar	0			
22	6922	<input type="checkbox"/> Aplicar	0			
23	6923	<input type="checkbox"/> Aplicar	0			
24	6924	<input type="checkbox"/> Aplicar	0			
25	6925	<input type="checkbox"/> Aplicar	0			
26	69					
27	69					

MENÚ DE REPORTES

Dentro del menú, encontraremos cuatro reportes principales, el primero es será el reporte: **CUADROS DE SALIDA POR PREGUNTA.**

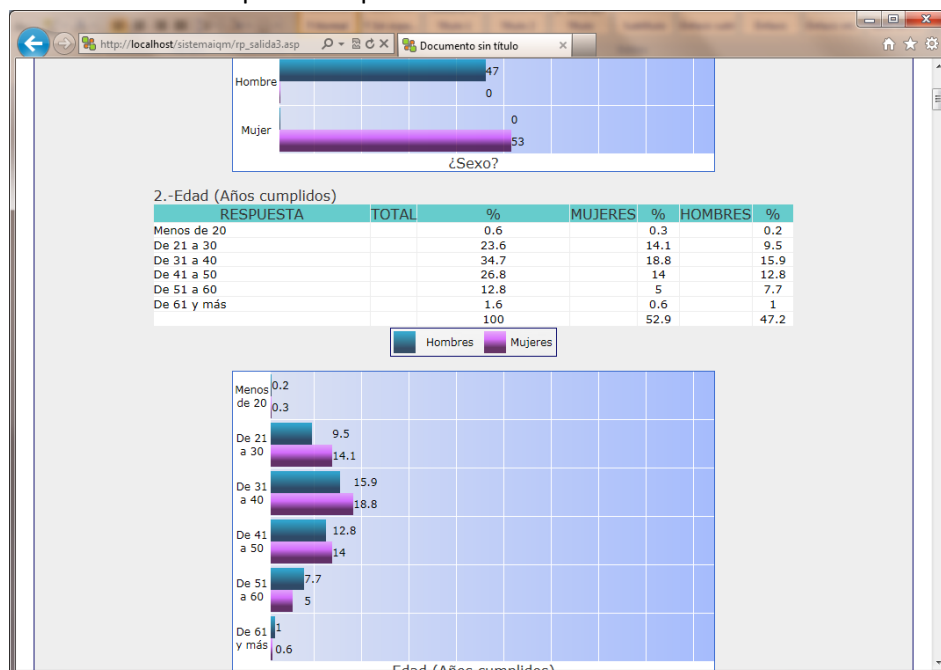
Este nos da los totales globales de la información recopilada por la encuesta tiene la opción de filtrarse por dependencia.

“Este material se realizó con recursos del Programa de Fortalecimiento a la Transversalidad de la Perspectiva de Género, empero el Instituto Nacional de las Mujeres no necesariamente comparte los puntos de vista expresados por las (los) autores del presente trabajo”



CUADROS DE SALIDA POR PREGUNTA PROMEDIOS.

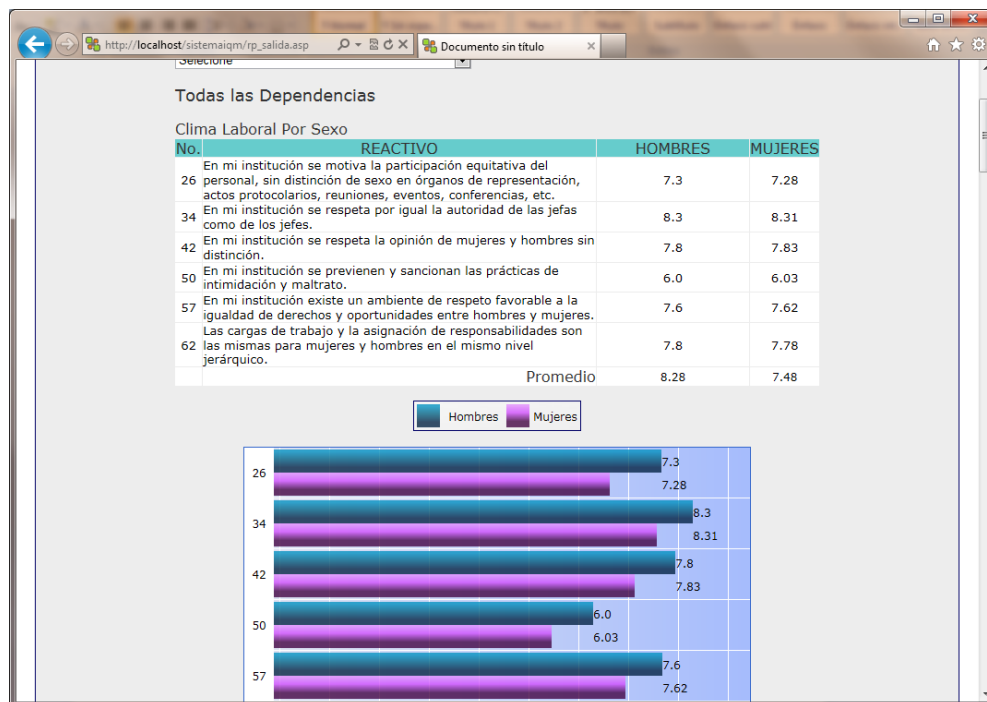
Este nos mostrará los totales pero sólo promedios.



“Este material se realizó con recursos del Programa de Fortalecimiento a la Transversalidad de la Perspectiva de Género, empero el Instituto Nacional de las Mujeres no necesariamente comparte los puntos de vista expresados por las (los) autores del presente trabajo”

CUADROS DE SALIDA POR FACTORES.

Este nos mostrará los resultados de las preguntas que tengan un factor determinado con el cálculo respectivo.



Y por último el reporte de **USUARIOS DEPENDENCIAS**.

Este reporte se utiliza para llevar el control de la evaluación así como monitorear a cada encuestado en qué pregunta está.



“Este material se realizó con recursos del Programa de Fortalecimiento a la Transversalidad de la Perspectiva de Género, empero el Instituto Nacional de las Mujeres no necesariamente comparte los puntos de vista expresados por las (los) autores del presente trabajo”

Manual de **ENLACE** del **Sistema Informático para generar acciones y seguimiento de Cultura Institucional para el Estado de Querétaro**



“Este material se realizó con recursos del Programa de Fortalecimiento a la Transversalidad de la Perspectiva de Género, empero el Instituto Nacional de las Mujeres no necesariamente comparte los puntos de vista expresados por las (los) autores del presente trabajo”

MANUAL PARA ENLACES

Ingresamos al sistema con la llave de seguridad.

http://www.igmculturainstitucional.org.mx/igqr Inicio de Sesión

GOBIERNO FEDERAL Instituto Nacional de las Mujeres INSTITUTO QUERETANO DE LAS MUJERES Querétaro Cerca de Todos PODER EJECUTIVO DEL ESTADO DE QUERÉTARO Vivir Mejor

El Programa de Fortalecimiento a la Transversalidad de la Perspectiva de Género es público, ajeno a cualquier partido político. Queda prohibido el uso para fines distintos a los establecidos en el programa.

Cuestionario de Cultura Institucional con Perspectiva de Género y No-Discriminación en la Administración Pública Estatal

Iniciar Sesión


Usuario:

Contraseña:

Las opciones del menú son **MOVIMIENTOS Y REPORTE**S.



“Este material se realizó con recursos del Programa de Fortalecimiento a la Transversalidad de la Perspectiva de Género, empero el Instituto Nacional de las Mujeres no necesariamente comparte los puntos de vista expresados por las (los) autores del presente trabajo”



MENÚ MOVIMIENTOS

Esta opción sólo cuenta con un submenú que es “aplicar”, esto nos llevará a la pantalla de inicio de sesión para los encuestados.

MENÚ REPORTES

Encontraremos el submenú **USUARIOS DEPENDENCIAS**, este nos despliega el reporte de los usuarios para aplicar de esa dependencia.



“Este material se realizó con recursos del Programa de Fortalecimiento a la Transversalidad de la Perspectiva de Género, empero el Instituto Nacional de las Mujeres no necesariamente comparte los puntos de vista expresados por las (los) autores del presente trabajo”

The screenshot shows a web browser window with the URL <http://localhost/asesoriawebmx.com/httpdocs>. The page header includes logos for the Mexican Government, Instituto Nacional de las Mujeres, Instituto Queretano de las Mujeres, Querétaro, and the State of Querétaro. Below the logos, a banner states: "El Programa de Fortalecimiento a la Transversalidad de la Perspectiva de Género es público, ajeno a cualquier partido político. Queda prohibido el uso para fines distintos a los establecidos en el programa." The navigation menu includes "Movimientos", "Reportes", "Ayuda", and "Salir". The user is identified as "Ma. Teresa Vega C. Hoy 24/10/2012 Oficialía Mayor". The main content area is titled "Usuarios por Dependencia" and contains a table with the following data:

No. Usuarios	Aplicado	Preg	Equipo	Aplico	Eliminar
1 12151	Aplicar	0			
2 12152	Aplicar	0			
3 12153	Aplicar	0			
4 12154	Aplicar	0			
5 12155	Aplicar	0			
6 12156	Aplicar	0			
7 12157	Aplicar	0			
8 12158	Aplicar	0			
9 12159	Aplicar	0			

En el reporte se encuentra la opción de imprimir en la esquina superior derecha del cuadro.

Y dentro de cada registro una opción de aplicar, opción que nos envía a la pantalla de acceso para comenzar con el cuestionario.

Nota. En el menú ayuda se encuentran los respectivos manuales de cada operación.



“Este material se realizó con recursos del Programa de Fortalecimiento a la Transversalidad de la Perspectiva de Género, empero el Instituto Nacional de las Mujeres no necesariamente comparte los puntos de vista expresados por las (los) autores del presente trabajo”

Manual de **ENCUESTADO** del **Sistema Informático para generar acciones y seguimiento de Cultura Institucional para el Estado de Querétaro**



“Este material se realizó con recursos del Programa de Fortalecimiento a la Transversalidad de la Perspectiva de Género, empero el Instituto Nacional de las Mujeres no necesariamente comparte los puntos de vista expresados por las (los) autores del presente trabajo”

Para ingresar al sistema como ENCUESTADO es necesario que el ENLACE proporcione el usuario una vez que contamos con el usuario procedemos a la encuesta.

En la pantalla de ingreso a Evaluación pondremos la clave y accederemos.

Nos despliega una pantalla de bienvenida y hasta el final una opción de continuar.



“Este material se realizó con recursos del Programa de Fortalecimiento a la Transversalidad de la Perspectiva de Género, empero el Instituto Nacional de las Mujeres no necesariamente comparte los puntos de vista expresados por las (los) autores del presente trabajo”



Procedemos a continuar y accederemos a la encuesta como tal.



“Este material se realizó con recursos del Programa de Fortalecimiento a la Transversalidad de la Perspectiva de Género, empero el Instituto Nacional de las Mujeres no necesariamente comparte los puntos de vista expresados por las (los) autores del presente trabajo”

No.	Pregunta
1	¿Sexo?

☐ Hombre

☐ Mujer

[Siguiente >>](#)

El cuestionario está diseñado de un modo intuitivo de tal forma que no es posible saltarse alguna pregunta, todas deberán ser contestadas.

Una vez seleccionada la opción que contenga la respuesta que elegimos usamos la opción de siguiente para pasar a otra pregunta.

Así de este modo contestaremos la evaluación completa hasta que finalice la aplicación.



“Este material se realizó con recursos del Programa de Fortalecimiento a la Transversalidad de la Perspectiva de Género, empero el Instituto Nacional de las Mujeres no necesariamente comparte los puntos de vista expresados por las (los) autores del presente trabajo”

MEMORIA TÉCNICA

Sistema Informático para generar acciones y seguimiento de Cultura Institucional para el Estado de Querétaro



“Este material se realizó con recursos del Programa de Fortalecimiento a la Transversalidad de la Perspectiva de Género, empero el Instituto Nacional de las Mujeres no necesariamente comparte los puntos de vista expresados por las (los) autores del presente trabajo”

MEMORIA TÉCNICA

Descripción General

Esta aplicación está diseñada en una plataforma WEB con un lenguaje de programación en ASP VBScript bajo los estándares de programación estipulados por Microsoft.

El programa está grabado bajo una licencia de software estándar y es para uso exclusivo y los fines que el portador de esta licencia sea requerido.

El sistema se desarrolló bajo el esquema de autogestión, esto permitirá a los beneficiarios del mismo poder manipular la información recopilada y generada por él mismo para los fines que así le convengan.

El sistema está desarrollado para llevar un levantamiento (encuesta) y generar reportes específicos con la información recopilada.

La información recopilada está contenida en una base de datos de Ms Access probada y protegida con una contraseña

Contraseña de la base de datos: asesoría (*en minúsculas*)

Y todo está hospedado en un servidor remoto con plataforma WINDOWS SERVER 2008 y con un panel de administración en PARALLELS PLESK con un acceso a su configuración.

<https://www.iqmculturainstitucional.org.mx:8443>

Usuario: **asesoriawebmx.com**

Contraseña: **cultura**

Esta infraestructura cuenta con un acceso por FTP que es:

<ftp://www.iqmculturainstitucional.org.mx>

Usuario: **iqmorgmx**

Contraseña: **cultura**

Todo protegido bajo las normas de seguridad y estándares estipulados por el protocolo de redes y sistemas a nivel mundial.

La aplicación ha sido desarrollada y montada en esta infraestructura también cumple un protocolo de seguridad para acceso a la administración central las claves son las siguientes.

Usuario: **adminiqm**

Contraseña: **adminiqm2012**



PODER EJECUTIVO DEL ESTADO DE
QUERÉTARO



GOBIERNO
FEDERAL

“Este material se realizó con recursos del Programa de Fortalecimiento a la Transversalidad de la Perspectiva de Género, empero el Instituto Nacional de las Mujeres no necesariamente comparte los puntos de vista expresados por las (los) autores del presente trabajo”

Todas las contraseñas están protegidas y encriptadas bajos las normas de protección y seguridad informática.